

المملكة العربية السعودية  
وزارة المعارف  
إدارة الكتب المدرسية



# العربية للناشئين

منهج متكامل لغير الناطقين بالعربية

٢

كتاب المعلم

يكون مجاناً ولا يباع

الطبعة الأولى ١٤٠٣ هـ - ١٩٨٣ م

# العربية للناشئين

منهج مُتكامل لغير الناطقين بالعربية

٢

كتاب المعلم



المملكة العربية السعودية

وزارة المعارف  
إدارة الكتب المدرسية



تأليف: الدكتور محمود اسماعيل صيبي  
ناصر مصطفى عبد العزيز  
مختار الطاهر حسين

الطبعة الاولى ١٤٠٣ هـ - ١٩٨٣ م

العربية للناشئين

منهج متكامل لغير الناطقين بالعربية

٢

كتاب المعلم



# المحتويات

و	صفحة	تقديم
ز		مقدمة
ح		تعريف بكتاب المعلم
ط		تعريف بكتاب التلميذ
ط		- محتوياته
ط		- تصميم الوحدة
ط		- الزمن المخصص لكتاب التلميذ
ي		إرشادات عامة للمعلم
ي		- تدريس الحوار
ي		- تدريس القراءة
ك		- تدريس الخط
ك		- التدريبات : أهدافها وأنواعها
م		- الرموز المستخدمة في تدريبات الكتاب
ن		- نظام الضبط بالشكل في الكتاب
ن		- تصويب الأخطاء
س		- الوسائل المعينة في تدريس الكتاب
ع		- تعليمات وتعبيرات للاستعمال المستمر
ص		التراكيب النحوية
٢٥٥		المسرد

## فهرس الأقسام والدروس

### القسم الأول

٣٨	صفحة	١٣ - السكن	٧ - في البيت	٢	صفحة	١ - تعارف
٤٢		١٤ - تدريبات	٨ - تدريبات	٦		٢ - تدريبات
٤٥		١٥ - تدريبات	٩ - تدريبات	٩		٣ - تدريبات
٤٧		١٦ - مراجعة	١٠ - في الحديقة	١١		٤ - العمرة
٤٩		١٧ - تدريبات	١١ - تدريبات	١٥		٥ - تدريبات
٥١		١٨ - تدريبات	١٢ - تدريبات	١٨		٦ - تدريبات

### القسم الثاني

٩٠	صفحة ٣١ - الهوايات	٧٢	صفحة ٢٥ - إلى المدرسة	٥٣	صفحة ١٩ - في المكتبة
٩٣	٣٢ - تدريبات	٧٦	٢٦ - تدريبات	٥٨	٢٠ - تدريبات
٩٦	٣٣ - تدريبات	٧٩	٢٧ - تدريبات	٦١	٢١ - تدريبات
٩٨	٣٤ - مراجعة	٨١	٢٨ - في المدينة	٦٣	٢٢ - الدراسة
١٠١	٣٥ - تدريبات	٨٥	٢٩ - تدريبات	٦٧	٢٣ - تدريبات
١٠٣	٣٦ - تدريبات	٨٨	٣٠ - تدريبات	٧٠	٢٤ - تدريبات

### القسم الثالث

١٤١	صفحة ٤٩ - أمي	١٢٣	صفحة ٤٣ - العطلة	١٠٥	صفحة ٣٧ - في الصف
١٤٤	٥٠ - تدريبات	١٢٧	٤٤ - تدريبات	١٠٩	٣٨ - تدريبات
١٤٧	٥١ - تدريبات	١٣٠	٤٥ - تدريبات	١١٢	٣٩ - تدريبات
١٤٩	٥٢ - مراجعة	١٣٢	٤٦ - في المدرسة	١١٤	٤٠ - الطعام
١٥٢	٥٣ - تدريبات	١٣٦	٤٧ - تدريبات	١١٨	٤١ - تدريبات
١٥٤	٥٤ - تدريبات	١٣٩	٤٨ - تدريبات	١٢١	٤٢ - تدريبات

### القسم الرابع

١٩٢	صفحة ٦٧ - في السوق	١٧٤	صفحة ٦١ - حادث	١٥٦	صفحة ٥٥ - العائلة
١٩٥	٦٨ - تدريبات	١٧٨	٦٢ - تدريبات	١٥٩	٥٦ - تدريبات
١٩٨	٦٩ - تدريبات	١٨١	٦٣ - تدريبات	١٦٢	٥٧ - تدريبات
٢٠١	٧٠ - مراجعة	١٨٤	٦٤ - العمل	١٦٤	٥٨ - المراسلة
٢٠٣	٧١ - تدريبات	١٨٧	٦٥ - تدريبات	١٦٨	٥٩ - تدريبات
٢٠٥	٧٢ - تدريبات	١٩٠	٦٦ - تدريبات	١٧١	٦٠ - تدريبات

### القسم الخامس

٢٣٩	صفحة ٨٥ - الهجرة	٢٢٣	صفحة ٧٩ - في مكة	٢٠٧	صفحة ٧٣ - في المسجد
٢٤٢	٨٦ - تدريبات	٢٢٦	٨٠ - تدريبات	٢١٠	٧٤ - تدريبات
٢٤٥	٨٧ - تدريبات	٢٢٩	٨١ - تدريبات	٢١٣	٧٥ - تدريبات
٢٤٧	٨٨ - مراجعة	٢٣١	٨٢ - في يوم العيد	٢١٥	٧٦ - في رمضان
٢٥٠	٨٩ - تدريبات	٢٣٤	٨٣ - تدريبات	٢١٨	٧٧ - تدريبات
٢٥٣	٩٠ - تدريبات	٢٣٧	٨٤ - تدريبات	٢٢١	٧٨ - تدريبات

## تقديم

الحمد لله خلق الإنسان عَلَّمَهُ الْبَيَانَ نَزَلَ الْقُرْآنَ بِلِسَانٍ عَرَبِيٍّ مُبِينٍ ، والصلاة والسلام على النبي العربي سيد ولد آدم وخاتم الأنبياء والمرسلين ، وبعد :

فن المعروف أن اللغة العربية هي لغة الإسلام والمسلمين منذ بزوغ فجر الإسلام . فيها نزل القرآن الكريم دستور المسلمين ، وبها تحدت خاتم النبيين والمرسلين ، ثم إنها أقدم لغة حية في العالم لم يعثرها التغيير والتبديل ، فكانت طوال أربعة عشر قرناً من الزمان وعاء للحضارة الإسلامية العالمية في مشارق الأرض ومغاربها ، كما أنه فوق هذا كله قد اكتسبت اللغة العربية مكانة عالمية بين اللغات المعروفة ( حيث إنها إحدى اللغات القليلة المعترف بها رسمياً في المنظمات الدولية ) . فالعربية إذاً ليست لغة دين وحضارة فحسب ، بل هي لغة اتصال عالمي كذلك .

هذا وبالرغم من كل هذه الصفات التي تميزت بها اللغة العربية ، وعلى الرغم من الإقبال المتزايد على دراستها في شتى أقطار الأرض من المسلمين وغيرهم ، فإننا نجد أن الكتب والمواد التعليمية التي أعدت لتدريس العربية لغير أهلها لا تزال قليلة ، وما زال الملايين من أبناء المسلمين وغيرهم من غير الناطقين بالعربية يجدون كثيراً من المشقة والجهد في دراسة هذه اللغة ، وذلك لعدم توفر المواد التعليمية المناسبة لهم ، وبخاصة للصغار منهم .

لذلك لقي اهتمام وزارة المعارف بالمملكة العربية السعودية ترحيباً حاراً من معهد اللغة العربية بجامعة الرياض ، فاستجاب المعهد لنداء الواجب ليتعاون مع الوزارة في إعداد سلسلة من الكتب لتعليم اللغة العربية لغير الناطقين بها من الناشئين ( ١١ سنة - ١٧ سنة تقريباً ) .

وتتكون السلسلة من ستة كتب للتلاميذ مع كتب للمعلم وتسجيلات صوتية مصاحبة لها . هذا وقد حاول المؤلفون مراعاة الأمور التالية في إعدادها :

أ - التكمال بين مهارات اللغة المختلفة من استماع وكلام وقراءة وكتابة مع التأكيد على الجانب الشفوي في الكتابين الأول والثاني بصورة خاصة .

ب - الاهتمام باللغة العربية في صورتها الحديثة مع مراعاة ألفاظ الثقافة الإسلامية ، وذلك ليتمكن الدارس من استعمال ما يتعلمه في فهم الدين الإسلامي وللاتصال في شؤون الحياة اليومية .

ج - الاستفادة من الدراسات والتجارب العلمية في تعليم اللغات لغير أهلها ، وذلك من حيث الضبط الدقيق لعناصر اللغة من أصوات وحروف وألفاظ وتراكيب ، ومن حيث استخدام الوسائل المسموعة والمرئية التي لا تتطلب خبرات خاصة من المعلمين .

د - معاونة المعلم في أداء واجبه بصورة جيدة . وذلك عن طريق الإرشادات المقدمة في كتاب المعلم لأداء كل درس وتدريب .

هذا والله نسأل أن يوفق الجميع إلى ما فيه الخير والصلاح .

## مقدمة

هذا هو الكتاب الثاني من سلسلة « العربية للناشئين » ويبدأ التلاميذ في دراسته بعد الانتهاء من الكتاب الأول من هذه السلسلة .

ينظر هذا الكتاب إلى اللغة نظرة شاملة ويتناولها بطريقة متكاملة حيث تعالج المهارات اللغوية الأربع في توازن واتساق . ويؤمن الكتاب أن تعلم اللغة والتقدم فيها إنما يتحقق بالتدريب المستمر وبمدى فعالية الاتصال بين المعلم والتلميذ وبين التلميذ وأقرانه ، ولذلك يحاول الكتاب تهيئة البيئة الصالحة والأرض الخصبة لهذا الاتصال حتى تزداد مشاركة التلميذ في عملية التعلم وتزداد كذلك فرص استعماله للغة .

والكتاب يهتم بلغة الحياة ويعتمد على الأسلوب المباشر دون لجوء إلى لغة وسيطة . ويعطي الكتاب عناية خاصة إلى الصور الشارحة للمواقف المختلفة والموضحة لها في النصوص الحوارية والقرائية والتدريبية حتى يعين المدرس على الشرح ويساعد التلميذ على الفهم .

يُدرَّب الكتاب على النحو وظيفياً ولا يلجأ إلى التحليل والمصطلحات النحوية .

يقدم الكتاب مجموعة من الموضوعات الثقافية المتصلة بحياة التلميذ واهتماماته ، ويحتوي على خمسين نصاً منها خمسة وعشرون نصاً حوارياً وخمسة وعشرون نصاً قرائياً ، ويتضمن الكتاب ٩٦ من التراكيب الأساسية و ٤١٠ من المفردات والتعبيرات الحية .



# تعريف بكتاب المعلم

يهدف هذا الكتاب إلى إرشاد المعلم لإحدى الطرق المناسبة لتدريس المادة المقدمة في الكتاب الثاني من سلسلة « العربية للناشئين ». وفيه تحديد لأهم النقاط التي تتضمنها الوحدة التعليمية من تراكيب وبنود نحوية ومفردات وتعبيرات كما يتضمن توضيحاً للخطوات المقترحة اتباعها في كل درس وفي إجراء التدريبات اللغوية المختلفة ومقترحات بالأنشطة الإضافية المساعدة على أداء الدرس .

## المحتويات :

- يحتوي كتاب المعلم على الآتي :
- ١ - تقديم عام للسلسلة .
  - ٢ - مقدمة الكتاب الثاني .
  - ٣ - إرشادات عامة للمعلم .
  - ٤ - قائمة التعليمات الصفية .
  - ٥ - المادة الخاصة بكتاب التلميذ .
  - ٦ - المادة الخاصة بكتاب المعلم .
  - ٧ - مسرد بالمفردات الجديدة التي يشتمل عليها الكتاب الثاني .
  - ٨ - قائمة بالتراكيب النحوية الجديدة .

تأتي صفحة كتاب التلميذ بشكل مصغر في أعلى صفحة كتاب المعلم . وتحتوي صفحات كتاب التلميذ على المواد التعليمية الخاصة بالتلميذ أما صفحات كتاب المعلم فتحتوي على طرق تقديم المادة التعليمية وأساليب إجراء التدريبات وحلها كما تتضمن بعض التدريبات الإضافية التي يخلو منها كتاب التلميذ .

في بداية كل وحدة هناك جدول بمحتويات الوحدة من تراكيب ومفردات وتعبيرات وذلك حتى يتعرف المعلم على الأهداف التي عليه تحقيقها والمحتويات التي عليه ايصالها للتلاميذ في كل وحدة . وقد تم تصنيف المادة اللغوية التي وردت في تلك الجداول كالآتي :

- أ - التراكيب النحوية : التي يتم التدريب عليها في الوحدة . وفي كل وحدة يدرب التلاميذ على أربعة تراكيب ويستخدم القوسان (...) في تحديد الجزء أو الأجزاء التي يركز عليها التدريب في كل تركيب .
- ب - الأسماء : مثل الكتاب - المعلم - الدراسة .
- ج - الأفعال : مثل فهم - يقرأ - اكتب .
- د - الكلمات النحوية : كالضائير وأسماء الموصول والاستفهام والإشارة والظروف وحروف الجر الخ ... مثل : أنت - الذي - أين ؟ - هذه - الآن - إلى الخ ....
- هـ - التعبيرات : مثل مساء الخير - حسناً - معذرة - ربما ... الخ .

في صفحة المعلم هناك شرح للطريقة التي يستحسن أن يتبعها المعلم في تقديم المادة التعليمية وعرضها مثل طريقة تعليم الحوار والنص القرآني . وهناك أيضاً توضيح للأسلوب الذي يتبع في إجراء التدريبات المختلفة . كما أن كتاب المعلم يشتمل على حل لكل التدريبات والأسئلة التي ترد في كتاب التلميذ . أما التدريبات الإضافية التي جاءت في كتاب المعلم وخلا منها كتاب التلميذ فهي مثل تمثيل الحوار الأساسي وتدريب صحيح أو خطأ . وفي نهاية كل درس هناك توضيح للتدريبات التي على التلاميذ حلها في المنزل وهي موضحة في كتاب التلميذ أيضاً ويستحسن أن يكون للتلميذ دفتر أو كراسة لحل الواجبات المنزلية .

## تعريف بكتاب التلميذ

يهدف كتاب التلميذ إلى تقوية وتطوير ما درسه التلاميذ في الكتاب الأول من المهارات اللغوية الأربع من استماع وكلام وقراءة وكتابة كما يسعى إلى تزويد التلاميذ بقدر من الثقافة العربية الإسلامية التي تناسب هذه السن . كما يهدف إلى إعداد التلميذ حتى يصبح قادراً على استخدام اللغة كأداة للاتصال .

### المحتويات :

يتكون كتاب التلميذ من خمسة أقسام ويحتوي كل قسم على ست وحدات ، تقدم الوحدات الخمس الأول منها مادة تعليمية جديدة أما الوحدة السادسة فهي لمراجعة ما تم تقديمه في الوحدات الخمس الأول . وتشتمل كل وحدة على ثلاثة دروس ويحتوي كل قسم على ثمانية عشر درساً أما الكتاب كله فيتضمن تسعين درساً .

### تصميم الوحدة :

تعالج كل وحدة المهارات اللغوية الأربع بشكل متكامل ، وقد جاء توزيع المهارات الأربع في كل وحدة كالآتي :

- أ - يتم التركيز في الدرس الأول من الوحدة على مهارتي الاستماع والكلام .
- ب - يتم التركيز في الدرس الثاني من الوحدة على مهارة القراءة .
- ج - يتم التركيز في الدرس الثالث من الوحدة على مهارة الكتابة .

### الزمن المخصص لكتاب التلميذ :

الزمن المقترح لتدريس كتاب التلميذ هو عام دراسي واحد يتكون من ثلاثين أسبوعاً إذا كان نصيب اللغة العربية في الجدول أربع حصص في الأسبوع وبحيث يكون زمن الحصص أربعين دقيقة .

## إرشادات عامة للمُعَلِّم

### تدريس الحوار :

الحوار في هذا الكتاب غاية ووسيلة في نفس الوقت . فالحوار غاية لأنه الصورة المركزة لمحتويات الدروس ، والأساس الذي يمدّ الدارس بألوان من الجمل والتعبيرات والألفاظ والأصوات والتنغم ، مما لا يستغنى عنه في التدريب على المهارات وبخاصة التكلم . وهو وسيلة لأنه يضم التراكيب النحوية والمفردات في مواقف مختلفة ، تتناولها التدريبات اللغوية لتأخذ بيد الدارس نحو استعمال اللغة وممارستها في التعبير والاتصال . لهذا فن الممكن للمعلم أن يستبدل بالأساء الواردة في الحوار أسماء أخرى من تلاميذ الفصل أو مدرسي المدرسة ، لإشعار التلاميذ أن هذه الحوارات يمكن أن تستخدم في شئون الحياة الحقيقية .

ولذلك يجب النظر إلى الحوار والتدريبات التالية له على أنها كل لا يتجزأ . وهذا هو مفهوم الوحدة التعليمية في هذا الكتاب . فلا تنهي مهمة الحوار بمجرد استيعابه وحفظه من جانب الدارسين . وهناك شرح مفصل لخطوات تدريس حوارات الكتاب في الصفحات المقابلة لها .

ولتقليل الحاجة إلى استعمال لغة التلاميذ ، لجأنا إلى استخدام الصور الشارحة للمواقف والمشاهد للكلامية . وفي الأيام الأولى ، إذا لم يفهم التلاميذ جزءاً كبيراً من الحوار بعد القراءة الأولى ، يمكن للمعلم أن يحدثهم بلغتهم القومية عن الموضوع أو الموقف الذي يدور حوله الحوار .

### تدريس القراءة :

تهدف النصوص القرائية في الكتاب أساساً إلى مراجعة ما درسه التلميذ في الدروس السابقة ، وإلى تعويده قراءة نص طويل نسبياً قراءة سليمة ، وكذلك إلى فهمه والإلمام بأفكاره الجزئية .

مهّد للدرس بما يناسبه من مناقشة عامة أو وسائل معينة ، لتهيئ أذهان التلاميذ له ، وتشوقهم إلى قراءته .

ابدأ دائماً بقراءة النص كاملاً والكتب مغلقة ، وكن دقيقاً في أداء النص ، فالتلميذ يحاكي معلمه في الصواب كما يحاكيه في الخطأ ، ويمكنك أن تستعين بالتسجيلات المرافقة للكتاب . وناقشهم فيما سمعوه مناقشة يسيرة سهلة حتى تُدرّبهم على فهم المسموع ، وانتقل بعد ذلك إلى الإعادة الجماعية والفردية ثم إلى القراءة الجماعية من السبورة ثم الفردية .

ويستحسن - عندما تبدأ مرحلة القراءة الجماعية ، أن تكتب النص على السبورة قبل الحصة ، ثم تقوم بعرضه على التلاميذ ، بعد توضيح الوقفات التي يتوقفون عندها أثناء القراءة ، واستخدم مؤشراً لمعاونتهم على ذلك .

عوّد تلاميذك قراءة الجملة كاملة وليس كلمة كلمة .

وليتخذ أداؤك لدرس القراءة ثلاث مراحل ، تُدرَّب تلاميذك من خلالها على تكوين القدرات اللازمة لمهارة القراءة : قراءة صوتية دقيقة يُعنى فيها التلاميذ بدقة النطق ومخارج الأصوات ، وقراءة متأنية للفهم ، ثم قراءة سريعة بهدف الطلاقة .

اعتنِ في المرحلة الأولى ( القراءة الصوتية ) بأصوات اللغة ودرِّب تلاميذك على النطق الصحيح وعالج مشكلاتهم الصوتية ، وفي المرحلة الثانية ( القراءة مع الفهم ) راعِ صدق التلاميذ في تصوير المعنى والأداء المعبر ، ومن المفيد هنا مناقشتهم بأسئلة الكتاب لاختبار فهمهم للنص . والمرحلة الثالثة ( القراءة الطلاقة ) شجِّع تلاميذك على أن يقرأوا بسرعة معقولة . ويمكن أن تنادي على أسمائهم واحداً بعد الآخر - دون ترتيب - ليقرأ كل منهم فقرة أو عبارة فيتابع مُتَّصلاً ، حتى تضمن متابعة الجميع للنص في الكتاب .

هذا ويمكن استغلال حوارات الكتاب في التدريب على القراءة أيضاً . وهناك تفصيل لخطوات درس القراءة في الصفحة المقابلة لكل نص .

### تدريس الخط :

في هذا الكتاب يدرِّب التلميذ على الكتابة بخط الرقعة ويقدم في الدرس حرف واحد بأشكاله المختلفة وعلى المعلم أن يكتب الحروف أولاً على السبورة بخط واضح كبير كما عليه أن يبين الطريقة الصحيحة في كتابة الحروف . ويستحسن أن يراقب المعلم التلاميذ أثناء الكتابة في تدريب الخط حتى لا يكتبوا الحروف بطريقة خاطئة . كما يقوم المعلم بتوجيه أنظار التلاميذ إلى ملاحظة الفروق في كتابة الأشكال المختلفة للحرف . ومن المهم التصحيح المستمر لكتابة التلاميذ وتشجيع المجيدين منهم حتى تتولد لديهم الرغبة في جودة الخط ووضوحه وجماله .

### التدريبات ( أهدافها وأنواعها ) :

يضم الكتاب عدة أنواع من التدريبات ويسمى كل نوع منها لتحقيق أهداف محددة ويمكن تصنيف تلك التدريبات كالآتي :

#### ١ - تدريبات استيعابية :

والهدف منها أن تساعد التلميذ على فهم النص فهماً دقيقاً ويستحسن تقديم تلك التدريبات مشافهة أولاً ثم يقوم التلاميذ بحلها تحريرياً بعد ذلك في الكتاب أو في الدفتر وهي أنواع :

- أ - صحيح أم خطأ : ويأتي هذا التدريب في درس القراءة وحده انظر ص (٦) .
- ب - أكمل الجمل الآتية بالكلمة المناسبة : ويأتي هذا التدريب في درس القراءة وحده ويقوم التلميذ فيه باختيار كلمة واحدة من الكلمات المتعددة الثلاث ثم كتابتها في الفراغ لإكمال الجملة . انظر ص (٦) تدريب (١) .

ج - أجب : ويأتي هذا التدريب في النص الحوارية والنص القرآني وهو أسئلة مباشرة تدور حول محتوى النص . انظر ص (٣) تدريب (١) وص (٦) تدريب (٢) .

## ٢ - تدريبات نحوية :

يتم تقديم النحو في هذا الكتاب بطريقة عمليّة فالتلميذ عندما يعيد التركيب النحوي عدة مرات يستطيع إتقانه والسيطرة عليه في سهولة ومن ثم استخدامه بطريقة طبيعية وقد استخدمت عدة أنواع من التدريبات النحوية مثل الاستبدال انظر ص (٣) تدريب (٢) والتحويل انظر ص (٩٠) تدريب (٢) والربط انظر ص (١٩) تدريب (٤) .

وهناك تدريب نحوي يرد في درس القراءة تحت عنوان ضع خطأً تحت الكلمة الغريبة والهدف منه مساعدة التلميذ في إدراك وتصور الأقسام العامة للنحو العربي كتقسيم الكلمة إلى اسم وفعل وحرف ومذكر ومؤنث ومفرد ومثنى وجمع وتقسيم الفعل ... الخ انظر ص (٣٤) تدريب (٣) .

إن هدف التدريب أن يساعد التلميذ على التمييز بين الأقسام النحوية المختلفة ولا يستخدم في هذا التدريب ولا في غيره أي نوع من الشروح أو المصطلحات النحوية لا من التلميذ ولا من المعلم وذلك لأن تلك الشروح والمصطلحات النحوية ستأتي في مكانها المناسب من هذه السلسلة .

## ٣ - تدريبات اتصالية :

والهدف منها مساعدة التلميذ على استخدام اللغة في الاتصال مع الآخرين وهي أنواع منها :

- أ - الحوار المتسلسل . انظر ص (١٤) تدريب (٥) .
- ب - إجراء الحوار . انظر ص (٥) تدريب (٤) .
- ج - أجب . انظر ص (٤١) تدريب (٥) .
- د - أسأل جارك . انظر ص (٤٧) تدريب (٢) .
- هـ - إكمال الحوار . انظر ص (٤٨) تدريب (٥) .
- و - أخبر جارك ليخبر المعلم . انظر ص (٤٧) تدريب (٣) .
- ز - ماذا تقول ؟ . انظر ص (٢٤٩) تدريب (٤) .

## ٤ - تدريبات دلالية :

والهدف منها أن تساعد التلميذ على معرفة المفردات وحفظها وهي نوعان :

- أ - صل بين الكلمات المضادة في المعنى . انظر ص (٧) تدريب (٣) .
- ب - ضع خطأً تحت الكلمة الغريبة . انظر ص (١٧٠) تدريب (٣) .

إن التدريب الأخير استخدم بأسلوبين مختلفين في هذا الكتاب فهو يستخدم في الدروس الآتية : ١١ - ١٤ - ١٧ - ٢٣ - ٢٦ - ٢٩ - ٣٢ - ٣٥ - ٣٨ - ٤١ - ٤٧ - ٥٣ - ٥٧ استخداماً نحوياً حيث يطلب من التلميذ أن يميز بين كلمات كل سطر على أساس نحوي ثم استخدم التدريب نفسه استخداماً دلالياً في الدروس ٥٩ - ٦٢ - ٦٥ - ٦٨ - ٧٤ - ٧٧ - ٨٠ - ٨٣ - ٨٦ والهدف منه في هذه الحالة التمييز بين الكلمات على أساس دلالي فيتعرف التلميذ على الكلمات ذات الموضوع الواحد .

## ٥ - تدريبات كتابية :

والهدف منها أن يتمكن التلميذ من كتابة اللغة العربية كتابة صحيحة وواضحة وهي نوعان :

- أ - تدريب الخط ( انسخ ) ويتم تدريب التلاميذ في هذا الكتاب على خط الرقعة وحده . انظر ص ( ٨ )  
تدريب ( ١ ) .
- ب - تدريب الإملاء حيث تعالج في هذا الكتاب معظم القواعد الإملائية . انظر ص ( ١٠ ) تدريب ( ٦ ) .

### ٦ - تدريبات تعبيرية :

والهدف منها أن يصبح التلميذ قادراً على التعبير عن نفسه وعمما يحيط به في حدود المادة اللغوية التي قدمت إليه ومن تلك التدريبات :

أ - املأ الفراغ وهو أنواع ثلاثة هي :

١ - ملء الفراغ من القائمة المصاحبة للتدريب . انظر ص ( ٩ ) تدريب ( ٢ ) .

٢ - ملء الفراغ مع الاستعانة بالصورة . انظر ص ( ١٩٩ ) تدريب ( ٢ ) .

٣ - ملء الفراغ عن طريق اعتماد التلميذ على نفسه . انظر ص ( ١٦٢ ) تدريب ( ٢ ) .

ب - ترتيب الكلمات . انظر ص ( ٩ ) تدريب ( ٣ ) .

ج - كون جملاً مستعنياً بالكلمات الآتية . انظر ص ( ٥٢ ) تدريب ( ٤ ) حيث يقوم التلميذ بتكوين الجمل التي يراها مناسبة .

د - كون جملاً من الكلمات كما في المثال . انظر ص ( ٤٨ ) تدريب ( ٤ ) ويقوم التلميذ بتكوين الجمل من الكلمات ملتزماً بالصورة التي وردت في المثال .

هـ - صف الصورة . انظر ص ( ١٨٢ ) تدريب ( ٢ ) .

إن أغلب التدريبات السابقة يمكن اجراؤها شفويًا وتحريياً ونصح المعلم بأن يقدم التدريبات بالأسلوبين الشفوي والتحريري ما أمكن ذلك على أن يبدأ أولاً بالعمل الشفوي ثم ينتهي بالعمل التحريري .

### الرموز المستخدمة في تدريبات الكتاب :

يستخدم الكتاب مجموعة من الرموز في تدريباته وفيما يلي تفسير لها وبيان بأنواع التدريبات التي تكثر فيها :

١ - م : أي ما يقوله المعلم .

ت : أي ما يقوله التلميذ .

( يكثر ذلك في التدريبات الحوارية ) .

ت ١ - أي ما يقوله التلميذ الأول .

ت ٢ - أي ما يقوله التلميذ الثاني .

ت ٣ - أي ما يقوله التلميذ الثالث .

ت ٤ - أي ما يقوله التلميذ الرابع .

( يكثر ذلك في تدريب الحوار المتسلسل ) .

٢ - ... / ... : وجود الخط المائل بين كلمتين أو أكثر لتحديد المكان الذي يتوقف عنده المعلم قليلاً ،

كفواصل قصيرة بين مجموعتي الكلمات المساعدة التي يقرأها للتلاميذ . ( يكثر ذلك في التدريبات الحوارية ) .

٣ - مستعنياً بما تسمع / بين القوسين : هذا التعبير الذي يرد في بعض التعليمات أحياناً يوضح للمعلم إمكان

إجراء التدريب شفهيًا والكتب مغلقة أو قراءة والكتب مفتوحة ففي الحالة الأولى يقول المعلم : « بما تسمع » ثم ينطق بالكلمات المساعدة دون أن يراها التلاميذ وفي الحالة الثانية يقول المعلم « بما بين القوسين » وتكون الكتب مفتوحة ويتابع التلاميذ الكلمات في الكتاب أثناء إجراء التدريب . وفي هذه الحالة يستحسن أن يجمع المعلم بين الطريقتين . ( يكثر ذلك في تدريب تكوين الجمل ) .

٤ - قل / اكتب : « قل » : في حالة إجراء التدريب شفهيًا والكتب مغلقة . « اكتب » : في حالة إجراء التدريب تحريرياً والكتب مفتوحة . ( يكثر ذلك في تدريب صحيح أم خطأ ) .

٥ - ( ) : وضع القوسين حول كلمة أو أكثر من كلمة في عبارات التدريبات رمز للكلمات المساعدة التي سيقروها المعلم لتساعد التلاميذ وتوجههم في إجراء بعض التدريبات . ( يكثر ذلك في تدريبات تكوين الجمل ، والحوارات ، والاستبدال ) .

٦ - \_\_\_\_\_ : يأتي هذا الخط ليوضح للتلميذ المكان الذي يحدث فيه التغيير في الجملة . ( يكثر ذلك في تدريب الاستبدال ) .

### نظام الضبط بالشكل في الكتاب :

١ - إذا أعقب الحرف حركة طويلة ( ألف أو واو أو ياء ) ، فلا يُجمع بين الحركة القصيرة وبينها ، ويُكتفى في هذه الحالة بالحركة الطويلة .

٢ - لا يستخدم الكتاب علامة السكون ( إذ يعتبرها اختفاء للحركة ) .

### تصويب الأخطاء :

لا فائدة من تصويب خطأ ، لا يدرك التلميذ سببه ، ولا يفهم لماذا صُوب ؟ وبمعنى آخر : لا بد للتلميذ أن يعرف : لماذا هذا خطأ ؟ ولماذا هذا صواب ؟

والخطأ أمر طبيعي في تعلم اللغة يجب ألا يضيق به المعلم ، بل يستفيد منه كوسيلة لتقويم عملية التعلم ، ومعرفة مدى نمو المهارات والعناصر اللغوية لدى التلاميذ ، ولتحديد جوانب الضعف التي يجب أن يواجهها المعلم بالإكثار من التدريب ، أو بتعديل في الطريقة ليتم تعلم التلاميذ للغة بالصورة المطلوبة .  
ومن هذه الأخطاء ما هو شفهي ومنها ما هو تحريري . ومنها الجماعي ومنها الفردي .

### ١ - تصويب الأخطاء الشفهية :

يمكن أن نقسم الأخطاء الشفهية إلى أخطاء الفهم وأخطاء النطق وأخطاء التعبير وأخطاء القراءة .  
وتصحيح أخطاء الفهم والنطق لا بد أن يبدأ من الخطوة الأولى ألا وهي الاستماع . فنلاحظ أن نسبة كبيرة منها تأتي من الاستماع الخاطئ . وعندما يدرك المعلم ذلك ، فلا بد أن يعيد الصوت أو الكلمة أو الجملة بوضوح ليطمئن إلى أن التلميذ قد سمعها جيداً .

واستيقاف التلميذ عند كل خطأ صوتي يسبب له اضطراباً أحياناً ، لذلك على المعلم أن يلفت نظره برفق إلى الخطأ ، ويتبع ذلك بتقديم النموذج الصحيح . وفي حالة تكرار الخطأ يقترح أن يعود إلى التدريب المباشر للفصل

كله ، إما بطريقة التمييز بين أزواج الكلمات ، إذا كان للصوت شبيه ، أو بإعادة جماعية لكلمات أو جمل تحتوي على ذلك الصوت ، ثم ينتقل إلى التدريب الفردي للتلاميذ الذين يتكرر وقوعهم في الخطأ .

أما أخطاء التعبير ، فمن الممكن للمعلم أن يصححها للتلاميذ بأسلوب غير مباشر ، بأن يعيد صياغة عبارة التلميذ ويلقيها بطريقة صحيحة واضحة ، ويشجعه على نطقها من جديد . ويمكن إعادة السؤال مبسطاً أو مجزئاً ليجيب عنه التلميذ جزءاً جزءاً ، ثم يجمع الإجابات في عبارة واحدة .

ولأخطاء القراءة مظاهر متعددة : منها التردد في نطق الكلمات أو استبدال الحروف ، أو عدم الدقة في الضبط بالشكل ، أو الخلط بين الحركات الطويلة والحركات القصيرة ، أو عدم اتباع قواعد الوصل والوقف أو إعطاء التنغيم الصحيح للجمل . . . .

ولكل خطأ علاجه الخاص به ، وهناك مبادئ عامة يمكن للمعلم الاهتمام بها في تصويب أخطاء القراءة .

أولاً : عدم مقاطعة التلميذ عند كل خطأ ، لتشجيعه على الانطلاق والطلاقة ، والاقتصار في هذا المجال على تصحيح الأخطاء التي تسبب تغييراً في المعنى .

ثانياً : التركيز في القراءة الفردية على علاج نوع أو نوعين من الأخطاء السابقة ، ويمكن للمعلم إعلام التلميذ المخطئ بطريقة خفيفة أو إشارة بصوته فور وقوعه في الخطأ ، ليتنبه التلميذ إليه ويصحح نفسه قبل تصحيح المعلم .

ثالثاً : الانتقال من القراءة الفردية إلى الجماعية إذا كثرت الأخطاء ، مع تقديم النموذج الصحيح من المعلم أو من التسجيل بين وقت وآخر أثناء الدرس لعدم إحراج التلاميذ المخطئين .

## ٢ - تصويب الأخطاء التحريرية :

إذا كانت الأخطاء التحريرية جماعية يحسن توضيح الخطأ وصوابه على السبورة أمام التلاميذ ، وذلك في أخطاء التعبير والإملاء ، أما إذا كان الخطأ في قواعد اللغة فمن الأفضل ألا يكتفي المعلم بذلك ، بل يعود إلى تدريب التلاميذ شفهاً على النقاط التي وقع فيها خطأهم .

وإذا كانت الأخطاء فردية فللمعلم أن يسلك فيها السلوك الذي يراه مناسباً حسب نوعية الخطأ ومستوى التلميذ . فقد يكتفي بوضع خط تحت الخطأ للممتازين من التلاميذ ، وقد يسجل الصواب فوق الخطأ أو إلى جواره ، وربما يضطر إلى توضيح سبب الخطأ بإشارات بسيطة بقلمه أو بتوجيهات مختصرة .

## الوسائل المعنية في تدريس الكتاب :

أولاً : تعتمد هذه السلسلة على مجموعة من الصور التوضيحية ليستعين بها المعلم في تهيئة التلاميذ للدرس وإجراء بعض التدريبات ، كما يرافقها تسجيلات للنصوص الحوارية والقرائية ، وفيما يلي إيضاح موجز لبعض أساليب الاستفادة منها بالإضافة إلى ما يجده المعلم في ثنايا كتاب المعلم .

ثانياً : استخدام صور الكتاب :

تساعد صور الكتاب - أثناء معالجة المعلم للحوارات والقصص وبعض التدريبات - في التقليل من استخدام لغة التلاميذ .



ثالثاً : نقترح على المعلم أن يُعدّ لنفسه مجموعة من الوسائل الأخرى التي تعاونه في أداء الدروس بصورة أفضل  
مثل :

#### أ - الوسائل البصرية :

١ - نماذج أو صور للأشياء المحسوسة التي يدرس كلماتها ( مثل : قلم ، وكتاب ، وحقيبة ، وحبل ، الخ ... ) .

٢ - بطاقات للحروف العربية .

٣ - بطاقات للكلمات المستعملة في تدريبات تكوين الجمل ، وتدريبات الوصل بين الكلمات والعبارات .

٤ - عند توفر جهاز العرض فوق الرأس أو الفانوس السحري يمكن للمعلم أن يعد نصوص الحوارات والقراءة مسبقاً ، لعرضها أثناء الدرس وذلك توفيراً لوقت الصف .

ب - التسجيل : إذا توفر مختبر للغة أو جهاز التسجيل نقترح أن يقوم المعلم بتسجيل بعض تدريبات الكتاب المناسبة للعمل في المختبر ( مثل تدريبات الاستبدال والتحويل ) ، ليتدرّب عليها التلاميذ زيادة على ما يتم في الصف .

#### تعليمات وتعبيرات للاستعمال المستمر :

إلقاء التعليمات باللغة العربية ، وعدم اللجوء إلى لغة التلاميذ ، أمر يجدر أن يلتزم به المعلم منذ الساعات الأولى التي يبدأ فيها برنامج تدريس اللغة ، مستعيناً بالإشارات والإيماءات والحركات اللازمة .

وهذه قائمة ببعض التعليمات والتعبيرات ليستفيد منها المعلم في إدارة الدرس والاتصال بالتلاميذ داخل الصف وخارجه باللغة العربية ، ولا مانع من تقديمها باللغة العربية واتباعها بلغة الدارس - إذا لزم الأمر - في الأيام الأولى مع تشجيعهم على استعمال اللغة العربية كلما أمكن ذلك .

#### تعليمات وتعبيرات عامة :

كيف الحال ؟ - بخير ، الحمد لله - من فضلك - تسمع / لو سمّحت - تحيّيني لـ ... ، سلّم على - تهانينا / مبروك - وهو كذلك - طبعاً - ما الأمر ؟ ما الخبر ؟ - أليس كذلك ؟ - عيد سعيد - كل عام وأنتم بخير - أستاذ / تلميذ - نعم / لا .

#### تعليمات وتعبيرات السلوك في الصف :

أين فلان ؟ - حاضر / موجود - هو غائب / هي غائبة - قف / اجلس من فضلك - تعال إلى السبورة - انظر إلى ... - أشر إلى ... - جاء وقت الطعام / الاستراحة - مرر الورقة / الكراسة - خذ / هات - حاول مرة / مرة أخرى - بسرعة / ببطء - ارفع يدك / صوتك .

#### تعليمات وتعبيرات إدارة الدرس :

افتح الكتاب - أغلق الكتاب - صفحة رقم ... ، درس رقم ... ، تدريب رقم ... - عدّ - هيّا نقرأ / نغني /

نلعب / ... - دورك / والآن أنت - جميعاً - المجموعة رقم واحد / المجموعة رقم اثنين ... - استمع - استمع  
وأعد - اسأل - أجب / قل / تكلم - ما معنى ؟ - هل فهمتم ؟ - هل فهمت ؟ - ما فهمت . - استبدل / حوّل /  
أكمل - كوّن جملاً / كوّن أسئلة - اربط الجملتين - تكلم باللغة العربية .

# التركيب النحويّة

## وحدة ١ تعارف :

- صفحة ٢ - جاء إلى ( المدرسة ) قبل ( شهر ) .  
- هل تعرف هذا ( التلميذ ) ؟  
صفحة ٦ - هذا ( مدرّس ) اللغة ( العربية ) الجديد .  
- اللغة العربية ( ثلاث ) حصص في الأسبوع .

## وحدة ٢ العمرة :

- صفحة ١١ - لماذا ( أنت ) مسافر إلى ( مكة ) ؟  
- ( أنا ) مسافر ( للعمرة ) .  
صفحة ١٥ - أحمد ينتظر ( الطائرة ) القادمة من جدة .  
- فتح أحمد المصحف ( لـ ) يقرأ القرآن .

## وحدة ٣ في البيت :

- صفحة ٢٠ - هذه ( الصورة ) ( لعائتي ) .  
- من ( الذي ) ( يتناول القهوة ) ؟  
صفحة ٢٤ - تسكن ( عائلة ) أحمد في بيت ( كبير ) .  
- هذا ( والد ) أحمد في ( الحديقة ) .

## وحدة ٤ في الحديقة :

- صفحة ٢٩ - ( هو ) يقرأ في كتاب اللغة ( العربية ) .  
- ( هي ) تكتب رسالة إلى ( خالتها ) .  
صفحة ٣٣ - في بيت عمر ( حديقة ) ( واسعة ) .  
- ( عمر ) يراجع دروسه .

## وحدة ٥ السكن :

- صفحة ٣٨ - في أي ( شارع ) ( تسكن ) ؟  
- عمري ( خمس ) عشرة سنة .  
صفحة ٤٢ - ( المطار ) الجديد ( خارج ) المدينة .  
- لماذا لا تنتقل إلى ( بيت ) ( جديد ) ؟

## وحدة ٧ في المكتبة :

- صفحة ٥٣ - هل ( حقيبتك ) ( سوداء ) ؟  
- هذه ليست ( حقيبتني ) .  
صفحة ٥٨ - لماذا ( أخذت ) ( حقيبتني ) ؟  
- إبراهيم ما ( وجد ) ( الحقيبة ) .

## وحدة ٨ الدرّاسة :

- صفحة ٦٣ - ( أنا ) أتحدث ( العربية ) جيداً .  
- أدرس العربية ( لأفهم ) القرآن .  
صفحة ٦٧ - سافر حسن إلى ( السعودية ) قبل ( ثلاث )  
سنوات .  
- سأرجع إلى ( بلدي ) بعد ( سنة ) .

## وحدة ٩ إلى المدرسة :

- صفحة ٧٢ - في كم ( ساعة ) تصل إلى ( المدرسة ) ؟  
- أنا ( أذهب ) ( ماشياً ) .  
صفحة ٧٦ - سأشتري لك ( دراجة ) ( جميلة ) .  
- ( ذهبت ) إلى السّوق مع ( والدي ) .

## وحدة ١٠ في المدينة :

- صفحة ٨١ - أين ( الكتابان ) ؟  
- ( الكتابان ) ( ممتازان ) .  
صفحة ٨٥ - ماذا ( يفعلان ) ؟  
- هما ( مسافران ) ( غداً ) إلى ( المدينة ) .

## وحدة ١١ الهوايات :

- صفحة ٩٠ - أنت ( تستعملين ) ألواناً جميلة .  
- ( هم ) يلعبون كرة القدم .  
صفحة ٩٣ - عمر يشتري ( كتاباً ) جديداً كل  
( أسبوع ) .  
- هم يكتبون ( له ) أيضاً .

وحدة ١٣ في الصّف :

- صفحة ١٠٥ - ( قابلني ) بعد ( الحصّة ) .  
- ذهبت إلى المستشفى ( لأن ) والدي مريض .  
صفحة ١٠٩ - هناك ( تلاميذ ) ( غائبون ) .  
- لماذا ( غابوا ) من ( الحصّة ) .

وحدة ١٤ الطّعام :

- صفحة ١١٤ - كم ( وجبة ) ( تأكلين ) في اليوم ؟  
- أنفضلين ( البرتقال ) أم ( التفاح ) .  
صفحة ١١٨ - هو ( أسمن ) ولد في ( الحي ) .  
- ( يمشي ) ( جميع ) ( الأولاد ) خلف ( حسن ) .

وحدة ١٥ العطلة :

- صفحة ١٢٣ - أصلي الصبح ( ثم ) أقرأ القرآن .  
- ( عندما ) أسمع أذان الجمعة أذهب إلى المسجد .  
صفحة ١٢٧ - ( هو ) يلعب ( معهم ) كرة السلة .  
- بعد صلاة ( المغرب ) تذهب ( العائلة ) إلى ( الحديقة ) .

وحدة ١٦ في المدرسة :

- صفحة ١٣٢ - أدرس في الأسبوع ( ستة ) ( أيام ) .  
صفحة ١٣٥ - ( يريد ) ( بشير ) أن يكون ( طبيباً ) .  
صفحة ١٣٦ - يريد أن يدرس ( الطب ) في جامعة ( عربية ) .

وحدة ١٧ أتي :

- صفحة ١٤١ - لم ( أتناول ) ( الدواء ) .  
- يجب أن ( أساعدها ) .  
صفحة ١٤٤ - لا ( تتعبي ) .  
- هم ( تناولوا ) ( الغداء ) .

وحدة ١٩ العائلة :

- صفحة ١٥٦ - ممن تتكون ( عائلتك ) ؟  
- تتكون ( عائلتي ) من أحد عشر ( شخصاً ) .  
صفحة ١٥٩ - هم ( يساعدون ) والدهم في العمل .  
- ( تعيش ) ( عائلتي ) في العاصمة .

وحدة ٢٠ المراسلة :

- صفحة ١٦٤ - أريد أن أكتب بعض ( الرسائل ) .  
- ( أستلم ) في الشهر ( رسالتين ) .  
صفحة ١٦٨ - سوف ( أرحب ) هذه ( السنة ) مع ( عائلتي ) .  
- ( له ) ( أصدقاء ) كثيرين .

وحدة ٢١ حادث :

- صفحة ١٧٤ - أرجو ألا تكون ( حالته ) ( خطيرة ) .  
- لن ( أذهب ) اليوم إلى ( الملعب ) .  
صفحة ١٧٨ - كان ( والده ) ينتظر أمام ( الغرفة ) .  
- في العصر ( زاره ) ( أصدقاؤه ) .

وحدة ٢٢ العمل :

- صفحة ١٨٤ - ( والدي ) عامل في مصنع ( السيارات ) .  
صفحة ١٨٧ - ( مات ) ( زوجها ) قبل ( سنتين ) .  
- ( طلبت ) منه أن ( يساعدها ) .

وحدة ٢٣ في السوق :

- صفحة ١٩٢ - هل ( ستذهب ) وحد ( لك ) ؟  
- لا ( تتأخر ) في ( السوق ) .  
صفحة ١٩٥ - كان ( صادق ) ( سعيداً ) .  
- نجح صادق ( فـ ) أخذه والده إلى العاصمة .

وحدة ٢٥ في المسجد :

صفحة ٢٠٧ - لقد ( حان ) وقت ( الصلاة ) .

- سندرس ( الليلة ) سورة ( يوسف ) .

صفحة ٢١٠ - شاهد ( بشير ) عدداً ( كبيراً ) من

( المصلين ) .

- طلب ( بشير ) من والده أن يأخذه

إلى ( المسجد ) .

وحدة ٢٦ في رمضان :

صفحة ٢١٥ - ما ( أجمل ) هذا ( الشهر ) !

- ( أصوم ) ( رمضان ) ( دائماً ) .

صفحة ٢١٨ - الطقس ( جميل ) هذه ( السنة ) .

- يحب أحمد شهر رمضان ( لأنه ) شهر

كريم .

وحدة ٢٧ في مكة :

صفحة ٢٢٣ - سأقدم ( لك ) ( هدية ) قيمة .

صفحة ٢٢٦ - سنذهب إلى مكة ( لأداء ) الحج .

- ( وقفوا ) جميعاً ( ينادون ) .

- أما ( إسمايل ) فقد كان ( سعيداً ) .

وحدة ٢٨ في يوم العيد :

صفحة ٢٣١ - ستكون ( الصلاة ) في ( المصلى ) .

- قضينا هناك ( وقتاً ) ( جميلاً ) .

صفحة ٢٣٤ - زارنا ( بعض ) ( الأهل ) .

وحدة ٢٩ الهجرة :

صفحة ٢٣٩ - أظنّ ( هـ ) في ( المكتبة ) .

- أي ( قصة ) ( درستم ) ؟ .

صفحة ٢٤٢ - كان ( معه ) ( صديقه ) .

## القِسْمُ الأوَّلُ

الوحدَة ١ تعارُف

الوحدَة ٢ العُمرَة

الوحدَة ٣ في البَيتِ

الوحدَة ٤ في الحَديقَة

الوحدَة ٥ السَّكَنُ

الوحدَة ٦ مُراجَعَة

## الدرس ١

## تعليم الحوار :

## ١ - الاستماع والكتب مغلقة :

أ - اطلب من التلاميذ إغلاق الكتب وقل : « استمع جيداً » .

ب - أدر الشريط أو اقرأ الحوار مرتين .

## ٢ - الاستماع والكتب مفتوحة :

أ - اطلب من التلاميذ فتح الكتب والاستماع جيداً .

ب - أدر الشريط أو اقرأ الحوار مرتين .

٣ - أسئلة الاستيعاب : اطلب من التلاميذ إغلاق الكتب وانتقل إلى التدريب الأول ( أجب ) .

٤ - الإعادة الجماعية : اطلب من التلاميذ فتح الكتب وإعادة الحوار بعدك جملة جملة .

٥ - إعادة المجموعات : اقرأ الحوار واطلب من كل مجموعة أن تعيد الجملة بعدك .

٦ - الإعادة الفردية : اختر بعض التلاميذ لإعادة بعض الجمل بعدك فردياً .

## الحوار :



مُحمَّد : صباح الخير يا عُمر .  
عُمر : صباح النور يا مُحمَّد .



مُحمَّد : هل تعرفُ هذا التلميذ ؟  
عُمر : نعم أعرفُه . هذا أحمد .



مُحمَّد : هل هو تلميذٌ جديدٌ ؟  
عُمر : نعم هو تلميذٌ جديد .



مُحمَّد : متى جاء إلى المدرسة ؟  
عُمر : جاء إلى المدرسة قبل شهر .



مُحمَّد : هل يلعبُ كرة القدم ؟  
عُمر : نعم هو لاعبٌ ممتاز .

## الوحدة ١

## تعارُف

## المحتوى

١ - جاء إلى ( المدرسة ) قبل ( شهر ) .	التركيب النحوية
٢ - هل تعرفُ هذا ( التلميذ ) ؟	
٣ - هذا ( مُدرِّس ) اللغة ( العربية ) الجديد .	
٤ - اللغة العربية ( ثلاث ) حصص في الأسبوع .	
شهر - حصّة - لاعب - ممتاز - الوالد - المدير - جيد - حصص .	الأسماء
تعرفُ - جاء - وقف - خرج - جلس .	الأفعال
قبل .	الكلمات النحوية

## ١ - أجب :

١- ما اسم التلميذ الجديد ؟

.....

٢- متى جاء إلى المدرسة ؟

.....

٣- ماذا يلعب التلميذ الجديد ؟

.....

## ٢ - استبدل كما في المثالين :

م - جاء إلى المدرسة قبل شهر

ت - جاء إلى المدرسة قبل شهر

المثال (١) : م - (السعودية)

ت - جاء إلى السعودية قبل شهر

المثال (٢) : م - (أسبوع)

ت - جاء إلى السعودية قبل أسبوع

١- م - (البيت)

ت - .....

٢- م - (يوم)

ت - .....

٣- م - (الكويت)

ت - .....

٤- م - (ساعة)

ت - .....

٥- م - (الرياض)

ت - .....

٦- م - (سنة)

ت - .....

٧- م - (المدرسة)

ت - .....

٨- م - (شهر)

ت - .....

## ١ - أجب :

### إجراء التدريب :

١ - اطلب من التلاميذ إغلاق الكتب .

٢ - اقرأ السؤال مرتين .

٣ - اختر تلميذاً لقول الإجابة ( إذا أعطى التلميذ إجابة صحيحة

تقبل منه ، وإن اختلفت عن الإجابة الموجودة في كتاب

المعلم ) .

٤ - إذا أخطأ التلميذ أعطِ الفرصة لغيره ( تلميذين على الأكثر ) .

٥ - قل الإجابة الصحيحة .

### حل التدريب :

١ - اسمُ التلميذ الجديد أحمد .

٢ - جاء إلى المدرسة قبل شهر .

٣ - يلعبُ التلميذ الجديد كرة القدم .

## ٢ - استبدل :

### إجراء التدريب :

١ - اطلب من التلاميذ إغلاق الكتب .

٢ - اكتب المثالين على السبورة .

٣ - اقرأ المثالين ثم اطلب من التلاميذ أن يعيدوا بعدك .

٤ - ضع خطأً تحت الكلمة أو الكلمات التي ستتغير في الجملة .

٥ - وضِّح للتلاميذ طريقة الاستبدال .

٦ - اذكر ما بين القوسين .

٧ - اطلب من التلاميذ وضع ما يسمونه منك في المكان

المناسب من الجملة .

٨ - اطلب من التلاميذ إعادة الجملة جماعياً بعد الاستبدال .

٩ - قل الجواب الصحيح .

١٠ - اختر بعض التلاميذ لإعادة الجملة فردياً .

### حل التدريب :

١ - جاء إلى البيت قبل أسبوع .

٢ - جاء إلى البيت قبل يوم .

٣ - جاء إلى الكويت قبل يوم .

٤ - جاء إلى الكويت قبل ساعة .

٥ - جاء إلى الرياض قبل ساعة .

٦ - جاء إلى الرياض قبل سنة .

٧ - جاء إلى المدرسة قبل سنة .

٨ - جاء إلى المدرسة قبل شهر .



م - هل تعرف هذا التلميذ ؟

ت - هل تعرف هذا التلميذ ؟

المثال : م - (التلميذ)

ت - هل تعرف هذه التلميذة ؟



٤- م - (البيت)

ت - .....؟



٣- م - (الولد)

ت - .....؟



٢- م - (المدرسة)

ت - .....؟



١- م - (المدرس)

ت - .....؟



٨- م - (التلميذة)

ت - .....؟



٧- م - (التلميذ)

ت - .....؟



٦- م - (الطالبة)

ت - .....؟



٥- م - (الأستاذ)

ت - .....؟

### ٣ - استبدال :

#### إجراء التدريب :

- ١ - اطلب من التلاميذ إغلاق الكتب .
- ٢ - اكتب المثال على السبورة .
- ٣ - اقرأ المثال ثم اطلب من التلاميذ أن يعيدوا بعدك .
- ٤ - ضع خطأً تحت الكلمة أو الكلمات التي ستتغير في الجملة .
- ٥ - وضّح للتلاميذ طريقة الاستبدال .
- ٦ - اذكر ما بين القوسين .
- ٧ - اطلب من التلاميذ وضع ما يسمونه منك في المكان المناسب من الجملة .
- ٨ - اطلب من التلاميذ إعادة الجملة جماعياً بعد الاستبدال .
- ٩ - قل الجواب الصحيح .
- ١٠ - اختر بعض التلاميذ لإعادة الجملة فردياً .

#### حل التدريب :

- ١ - هل تعرف هذا المدرس ؟
- ٢ - هل تعرف هذه المدرسة ؟
- ٣ - هل تعرف هذا الولد ؟
- ٤ - هل تعرف هذه البيت ؟
- ٥ - هل تعرف هذا الأستاذ ؟
- ٦ - هل تعرف هذه الطالبة ؟
- ٧ - هل تعرف هذا التلميذ ؟
- ٨ - هل تعرف هذه التلميذة ؟

#### ٤ - أجر الحوار كما في المثال :

- المثال : م - ( التلميذ / أحمد / شهر )  
 ت ١ - هل تعرف هذا التلميذ ؟  
 ت ٢ - نعم أعرفه . هذا أحمد .  
 ت ١ - متى جاء إلى المدرسة ؟  
 ت ٢ - جاء إلى المدرسة قبل شهر .

٢ - م - ( المدرّس / حسن / سنة )



- ت ١ - ..... ؟  
 ت ٢ - ..... ؟  
 ت ١ - ..... ؟  
 ت ٢ - ..... ؟

١ - م - ( التلميذة / فاطمة / أسبوع )



- ت ١ - ..... ؟  
 ت ٢ - ..... ؟  
 ت ١ - ..... ؟  
 ت ٢ - ..... ؟

٤ - م - ( المدرّب / عثمان / ساعة )



- ت ١ - ..... ؟  
 ت ٢ - ..... ؟  
 ت ١ - ..... ؟  
 ت ٢ - ..... ؟

٣ - م - ( المدرّسة / زينب / يوم )



- ت ١ - ..... ؟  
 ت ٢ - ..... ؟  
 ت ١ - ..... ؟  
 ت ٢ - ..... ؟

#### ٥ - الواجب المنزلي :

حل التّدرّب الثاني ( استبدل ) والتّدرّب الرابع ( أجر الحوار ) في الدّقتر في المنزل .

#### ٤ - أجر الحوار :

##### إجراء التّدرّب :

- ١ - اطلب من التلاميذ إغلاق الكتب .
- ٢ - اكتب المثال على السبورة .
- ٣ - اقرأ المثال ثم اطلب من التلاميذ أن يعيدوا بعدك .
- ٤ - وضح للتلاميذ طريقة تكوين الحوار من الكلمات القوسين .
- ٥ - اختر بعض التلاميذ لأداء المثال ( اثنين - اثنين ) .
- ٦ - اكتب على السبورة الكلمات التي أمام ( ١ - م ) .
- ٧ - اختر تلميذين لتكوين الحوار من الكلمات .
- ٨ - اختر تلاميذ آخرين لأداء الحوار السابق .
- ٩ - استمر في بقية التّدرّب بالطريقة السابقة .

##### حل التّدرّب :

- ١ - ت ١ - هل تعرف هذه التلميذة ؟  
 ت ٢ - نعم أعرفها ، هذه فاطمة .  
 ت ١ - متى جاءت إلى المدرسة ؟  
 ت ٢ - جاءت إلى المدرسة قبل أسبوع .
- ٢ - ت ١ - هل تعرف هذا المدرّس ؟  
 ت ٢ - نعم أعرفه ، هذا حسن .  
 ت ١ - متى جاء إلى المدرسة ؟  
 ت ٢ - جاء إلى المدرسة قبل سنة .
- ٣ - ت ١ - هل تعرف هذه المدرّسة ؟  
 ت ٢ - نعم أعرفها ، هذه زينب .  
 ت ١ - متى جاءت إلى المدرسة ؟  
 ت ٢ - جاءت إلى المدرسة قبل يوم .
- ٤ - ت ١ - هل تعرف هذا المدرّب ؟  
 ت ٢ - نعم أعرفه ، هذا عثمان .  
 ت ١ - متى جاء إلى المدرسة ؟  
 ت ٢ - جاء إلى المدرسة قبل ساعة .

#### ٦ - الواجب المنزلي :

اطلب من التلاميذ حل التّدرّب الثاني ( استبدل ) ، والتّدرّب الرابع ( أجر الحوار ) في الدّقتر في المنزل .

#### ٥ - تمثيل الحوار الأساسي :

في نهاية الدرس اختر بعض التلاميذ لأداء الحوار الأساسي في صفحة (٢) أمام الصف ( اثنين - اثنين ) .

## الدرس ٢

## تعليم النص القرآني :

## ١ - الاستماع والكتب مغلقة :

- أ - اطلب من التلاميذ الاستماع إلى النص . قل : « أغلق الكتاب واستمع » .  
ب - أدر الشريط أو اقرأ النص مرتين .

## ٢ - الاستماع والكتب مفتوحة :

- أ - اطلب من التلاميذ الاستماع إلى النص . قل : « افتح الكتاب ، استمع وانظر » . يتابع التلاميذ النص بأعينهم أثناء قراءة تلك .  
ب - أدر الشريط أو اقرأ النص مرتين .

## ٣ - الأسئلة والكتب مغلقة : اطلب من التلاميذ الإجابة عن الأسئلة الآتية فردياً ، بقول ( صحيح ) إذا كانت الجملة صحيحة وبقول ( خطأ ) إذا كانت الجملة خطأ :

- ١ - دَخَلَ الْمُدِيرُ الْمَكْتَبَةَ . ( خَطَأٌ ) .
- ٢ - الْمُدْرَسُ اسْمُهُ حَسَنٌ . ( صَحِيحٌ ) .
- ٣ - جَلَسَ الْمُدْرَسُ عَلَى الْكُرْسِيِّ . ( خَطَأٌ ) .
- ٤ - اللُّغَةُ الْعَرَبِيَّةُ أُرْبَعُ حِصَصٍ فِي الْيَوْمِ . ( خَطَأٌ ) .
- ٥ - حَسَنٌ جَاءَ مِنَ السُّعُودِيَّةِ . ( صَحِيحٌ ) .

## ٤ - الإعادة الجماعية والكتب مفتوحة : اطلب من التلاميذ إعادة النص بعدك جملة جملة .

- ٥ - القراءة الجماعية من السبورة : اطلب من التلاميذ قراءة النص من السبورة جماعياً معتمدين على أنفسهم .
- ٦ - القراءة الفردية : اختر بعض التلاميذ لقراءة أجزاء من النص فردياً .

## ١ - أكمل الجمل الآتية بالكلمة المناسبة :

## إجراء التدريب :

- ١ - اطلب من التلاميذ إغلاق الكتب .
- ٢ - اقرأ الجملة الأولى ثم الكلمات المتعددة .
- ٣ - اطلب من التلاميذ اختيار كلمة واحدة تناسب الجملة .
- ٤ - اختر تلميذاً للإجابة . إذا أخطأ أعطِ الفرصة لتلميذ آخر .
- ٥ - قل الإجابة الصحيحة .
- ٦ - اقرأ الجملة الثانية ثم الكلمات المتعددة وهكذا ....

اقرأ



دَخَلَ الْمُدِيرُ الصَّفَّ وَمَعَهُ مُدْرَسٌ جَدِيدٌ . وَقَفَّ التَّلَامِيذُ .

الْمُدِيرُ : السَّلَامُ عَلَيْكُمْ .

التَّلَامِيذُ : وَعَلَيْكُمْ السَّلَامُ .

الْمُدِيرُ : هَذَا مُدْرَسٌ اللُّغَةِ الْعَرَبِيَّةِ الْجَدِيدِ، اسْمُهُ حَسَنٌ وَهُوَ سَعُودِيٌّ ، جَاءَ مِنَ السُّعُودِيَّةِ ، وَهُوَ مُدْرَسٌ جَيِّدٌ .

خَرَجَ الْمُدِيرُ مِنَ الصَّفِّ وَجَلَسَ التَّلَامِيذُ عَلَى الْكُرْسِيِّ . قَالَ الْمُدْرَسُ : اللُّغَةُ الْعَرَبِيَّةُ أُرْبَعُ حِصَصٍ فِي الْأُسْبُوعِ وَحِصَّةُ الْيَوْمِ قِرَاءَةٌ .

٢ - أجب :

١- أين دَخَلَ المُدِيرُ ؟

٢- ماذا قَعَلَ التَّلَامِيذُ ؟

٣- ما اسمُ مُدْرَسِ اللُّغَةِ العَرَبِيَّةِ الجَدِيدِ ؟

٤- ما جِئْتَهُ ؟

٥- مِنِ أَيْنَ جَاءَ ؟

٦- ماذا قَالَ المُدْرَسُ ؟

١ - أكمل الجمل الآتية بالكلمة المناسبة :

١- دَخَلَ المُدِيرُ .....

١- المَعْمَل

٢- المَكْتَبَة

٣- الصَّف

٢- حَسَنٌ ..... جَدِيدٌ .

١- مُدْرَسَة

٢- مُدْرَس

٣- تَلْمِيذ

٣- حَسَنٌ جَاءَ مِنْ .....

١- السُّعُودِيَّة

٢- الكُوَيْت

٣- العِرَاق

٤- جَلَسَ ..... عَلَى الكُرَاسِيِّ .

١- المُدِير

٢- المُدْرَس

٣- التَّلَامِيذ

٥- اللُّغَةُ العَرَبِيَّةُ أُرْبَعُ حِصَصٍ فِي .....

١- اليَوْم

٢- الشَّهْر

٣- الأُسْبُوع

حل التدريب :

١ - دَخَلَ المُدِيرُ الصَّفَّ .

٢ - حَسَنٌ مُدْرَسٌ جَيِّدٌ .

٣ - حَسَنٌ جَاءَ مِنَ السُّعُودِيَّةِ .

٤ - جَلَسَ التَّلَامِيذُ عَلَى الكُرَاسِيِّ .

٥ - اللُّغَةُ العَرَبِيَّةُ أُرْبَعُ حِصَصٍ فِي الأُسْبُوعِ .

٢ - أجب :

إجراء التدريب :

١ - اطلب من التلاميذ إغلاق الكتب .

٢ - اقرأ السؤال مرتين .

٣ - اختر تلميذاً ليقول الإجابة ( إذا أعطى التلميذ إجابة صحيحة تقبل منه ، وإن اختلفت عن الإجابة الموجودة في كتاب المعلم ) .

٤ - إذا أخطأ التلميذ أعطِ الفرصة لغيره ( تلميذين على الأكثر ) .

٥ - قل الإجابة الصحيحة .

حل التدريب :

١ - دخل المدير الصف .

٢ - وقف التلاميذ .

٣ - اسم مدرس اللغة العربية الجديد حسن .

٤ - هو سعودي .

٥ - جاء من السعودية .

٦ - قال المدرس : اللغة العربية أربع حصص في الأسبوع

وحصة اليوم قراءة .

٣ - صل بين الكلمات المضادة في المعنى :

(ب)	(أ)
١ - خَرَجَ	١ - وَقَفَ
٢ - جَاءَ	٢ - دَخَلَ
٣ - جَلَسَ	٣ - مُتَأَخَّرٌ
٤ - مُبَكَّرٌ	٤ - تَعَالَ
٥ - اذْهَبَ	٥ - ذَهَبَ

حل التدريب :

٣ - صل بين الكلمات المضادة في المعنى :

إجراء التدريب :

١ - اقرأ أولاً كلمات القائمة (أ) ثم كلمات القائمة (ب) .

٢ - اختر تلميذاً لقراءة كلمات القائمة (أ) وتلميذاً لقراءة كلمات القائمة (ب) .

٣ - اطلب من التلاميذ وصل الكلمات المضادة في المعنى بخط .

٤ - اطلب من بعض التلاميذ قراءة ما كتبوه .

٥ - اقرأ الإجابات الصحيحة .

٦ - اطلب من التلاميذ تصحيح ما كتبوه ، ثم راجع تصحيحهم في الكتب أو الدفاتر .

(ب)	(أ)
١ - خَرَجَ	١ - وَقَفَ
٢ - جَاءَ	٢ - دَخَلَ
٣ - جَلَسَ	٣ - مُتَأَخَّرٌ
٤ - مُبَكَّرٌ	٤ - تَعَالَ
٥ - اذْهَبَ	٥ - ذَهَبَ

١- م - (أستاذ)

ت-.....

٢- م - (الفرنسية)

ت-.....

٣- م - (أستاذة)

ت-.....

٤- م - (الألمانية)

ت-.....

٥- م - (مُدْرَس)

ت-.....

٦- م - (العربية)

ت-.....

٧- م - (مُدْرَسَة)

ت-.....

م - هذا مُدْرَسُ اللُّغَةِ العَرَبِيَّةِ الجَدِيدِ .  
ت - هذا مُدْرَسُ اللُّغَةِ العَرَبِيَّةِ الجَدِيدِ .

المثال (١) : م - (مُدْرَسَة)

ت - هذه مُدْرَسَة اللُّغَةِ العَرَبِيَّةِ الجَدِيدَة .

المثال (٢) : م - (الإنجليزية)

ت - هذه مُدْرَسَة اللُّغَةِ الإنجليزية الجَدِيدَة .

#### ٤ - استبدل :

##### إجراء التدريب :

- ١ - اطلب من التلاميذ إغلاق الكتب .
- ٢ - اكتب المثالين على السبورة .
- ٣ - اقرأ المثالين ثم اطلب من التلاميذ أن يعيدوا بعدك .
- ٤ - ضع خطأً تحت الكلمة أو الكلمات التي ستتغير في الجملة .
- ٥ - وضح للتلاميذ طريقة الاستبدال .
- ٦ - اذكر ما بين القوسين .
- ٧ - اطلب من التلاميذ وضع ما يسمونه منك في المكان المناسب من الجملة .
- ٨ - اطلب من التلاميذ إعادة الجملة جمعاً بعد الاستبدال .
- ٩ - قل الجواب الصحيح .
- ١٠ - اختر بعض التلاميذ لإعادة الجملة فردياً .

##### حل التدريب :

- ١ - هذا أستاذ اللُّغَةِ الإنجليزية الجَدِيدِ .
- ٢ - هذا أستاذ اللُّغَةِ الفرنسية الجَدِيدِ .
- ٣ - هذه أستاذة اللُّغَةِ الفرنسية الجَدِيدَة .
- ٤ - هذه أستاذة اللُّغَةِ الألمانية الجَدِيدَة .
- ٥ - هذا مُدْرَس اللُّغَةِ الألمانية الجَدِيدِ .
- ٦ - هذا مُدْرَس اللُّغَةِ العربية الجَدِيدِ .
- ٧ - هذه مُدْرَسَة اللُّغَةِ العربية الجَدِيدَة .

#### ٥ - الواجب المنزلي :

اطلب من التلاميذ حل التدريب الأول ( أكمل الجمل )  
والتدريب الثالث ( صل بين الكلمات ) في الدقة في المنزل .

#### ٥ الواجب المنزلي :

حل التدريب الأول ( أكمل الجمل ) والتدريب الثالث ( صل بين الكلمات ) في الدقة في المنزل .

١ نسخ :

السلام عليكم

جلس التلاميذ على الكراسي

هو مدرس جدي

المدرسة  
في  
من  
على  
المدرّس

٢ املأ الفراغ بالكلمة المناسبة :

- ١ - جَلَسَ التَّلَامِيذُ ..... الكراسي .
- ٢ - ..... جاءَ مِنَ السُّعُودِيَّةِ .
- ٣ - دَخَلَتْ ..... الصَّفِّ .
- ٤ - اللُّغَةُ الْعَرَبِيَّةُ أُرْبَعُ حِصَصٍ ..... الأُسبوعِ .
- ٥ - خَرَجَ المُدِيرُ ..... الصَّفِّ .

٣ رتب الكلمات الآتية لتكون جملاً مفيدة :

- ١ - مُدْرَسَةٌ - الْجَدِيدَةُ - الْعَرَبِيَّةُ - هَذِهِ - اللُّغَةُ .
- ٢ - التَّلْمِيذُ - مِنْ - خَرَجَ - الصَّفِّ .
- ٣ - السُّوقِ - المُدِيرُ - مِنْ - جَاءَ .
- ٤ - جَدِيدَةٌ - الْمُدْرَسَةُ - فَاطِمَةُ - فِي - يَلْمِذَةٌ .
- ٥ - الْيَوْمَ - الْعَرَبِيَّةُ - فِي - ثَلَاثَ - اللُّغَةَ - حِصَصٍ .

## الدرس ٣

١ - انسخ :

إجراء التدريب :

- ١ - اقرأَ الجمل بصوت واضح .
- ٢ - اكتبَ الجمل بخط الرقعة على السبورة أمام التلاميذ .
- ٣ - اكتبَ بخط كبير الحرفين الآتين : **س - س**
- ٤ - اطلب من التلاميذ كتابة الجمل في الكتاب ( كل جملة مرتين ) .
- ٥ - اطلب من التلاميذ كتابة الجمل في الدفتر في البيت ( كل جملة خمس مرات ) .
- ٦ - صحّح ما كتبه التلاميذ في الكتب والدفاتر .

٢ - املأ الفراغ بالكلمة المناسبة :

إجراء التدريب :

- ١ - اقرأَ الجمل بصوت واضح .
- ٢ - اقرأَ الكلمات التي في القائمة .
- ٣ - اطلب من التلاميذ كتابة الكلمة المناسبة في الفراغ .
- ٤ - اختر بعض التلاميذ لقراءة ما كتبوه قراءة فردية .
- ٥ - اقرأَ الإجابات الصحيحة .
- ٦ - اطلب من التلاميذ تصحيح الأخطاء ثم راجع تصحيحهم .

حل التدريب :

- ١ - جَلَسَ التَّلَامِيذُ عَلَى الكَراسِي .
- ٢ - المُدْرَسُ جَاءَ مِنَ السُّعُودِيَّةِ .
- ٣ - دَخَلَتْ المُدْرَسَةُ الصَّفِّ .
- ٤ - اللُّغَةُ الْعَرَبِيَّةُ أُرْبَعُ حِصَصٍ فِي الأُسبوعِ .
- ٥ - خَرَجَ المُدِيرُ مِنَ الصَّفِّ .
- ٣ - اختر بعض التلاميذ لقراءة الجمل التي كتبوها .
- ٤ - اقرأَ الإجابات الصحيحة .
- ٥ - اطلب من التلاميذ تصحيح ما كتبوه .
- ٦ - راجع تصحيح التلاميذ في الكتب أو الدفاتر .  
( إذا أعطى التلميذ إجابة صحيحة تقبل منه وإن اختلفت عن الإجابة الموجودة في كتاب المعلم ) .

حل التدريب :

- ١ - هَذِهِ مُدْرَسَةٌ اللُّغَةِ الْعَرَبِيَّةِ الْجَدِيدَةِ .
- ٢ - خَرَجَ التَّلْمِيذُ مِنَ الصَّفِّ .
- ٣ - جَاءَ المُدِيرُ مِنَ السُّوقِ .
- ٤ - فَاطِمَةُ تَلْمِيذَةٌ جَدِيدَةٌ فِي المُدْرَسَةِ .
- ٥ - اللُّغَةُ الْعَرَبِيَّةُ ثَلَاثُ حِصَصٍ فِي الْيَوْمِ .

٣ - رتب الكلمات الآتية لتكون جملاً مفيدة :

إجراء التدريب :

- ١ - اطلب من التلاميذ قراءة كل مجموعة من الكلمات سراً .
- ٢ - اطلب من التلاميذ ترتيب الكلمات في الفراغ لتكون جملاً مفيدة .

- م - اللغة العربية ثلاث حصص في الأسبوع .  
ت - اللغة العربية ثلاث حصص في الأسبوع .

المثال : م - ( أربع )

- ت - اللغة العربية أربع حصص في الأسبوع .

..... ت - ١ - م ( خمس )	..... ت - ٥ - م ( تسع )
..... ت - ٢ - م ( سبت )	..... ت - ٦ - م ( ثلاث )
..... ت - ٣ - م ( سبع )	..... ت - ٧ - م ( أربع )
..... ت - ٤ - م ( ثمان )	..... ت - ٨ - م ( خمس )

١ - الاسم : .....

٢ - الجنسية : .....

١ - الاسم : حسن عُثْمَان

٢ - الجنسية : سعودي

المثال :

.....

.....

.....

.....

حل التدريب الرابع ( استبدل ) في الدفتر في المنزل .

إجراء التدريب :

- ١ - اطلب من التلاميذ إغلاق الكتب .
- ٢ - اكتب المثال على السبورة .
- ٣ - اقرأ المثال ثم اطلب من التلاميذ أن يعيدوا بعدك .
- ٤ - ضع خطأً تحت الكلمة أو الكلمات التي ستتغير في الجملة .
- ٥ - وضّح للتلاميذ طريقة الاستبدال .
- ٦ - اذكر ما بين القوسين .
- ٧ - اطلب من التلاميذ وضع ما يسمعونه منك في المكان المناسب من الجملة .
- ٨ - اطلب من التلاميذ إعادة الجملة جمعياً بعد الاستبدال .
- ٩ - قل الجواب الصحيح .
- ١٠ - اختر بعض التلاميذ لإعادة الجملة فردياً .

حل التدريب :

- ١ - اللغة العربية خمس حصص في الأسبوع .
- ٢ - اللغة العربية سبت حصص في الأسبوع .
- ٣ - اللغة العربية سبع حصص في الأسبوع .

اطلب من كل تلميذ أن يكتب في البطاقة اسمه واسم والده في مكان الاسم ثم جنسيته في مكان الجنسية .

- ١ - اكتب المثال على السبورة .
- ٢ - اقرأ الكلمات الواردة في المثال : كل كلمة مرتين مع إعادة التلاميذ بعدك .
- ٣ - وضّح للتلاميذ على السبورة الطريقة التي تتبع في كتابة التونين : القسم ( أ ) .
- ٤ - اقرأ القطعة كلها قبل الإملاء . اطلب من التلاميذ الاستماع .
- ٥ - املأ كل جملة مرتين . إذا كانت الجملة طويلة قسمها إلى عبارات .
- ٦ - اقرأ القطعة كلها بعد الإملاء . اطلب من التلاميذ مراجعة ما كتبوه .
- ٧ - اجمع الدفاتر وصحّحها خارج الصف .
- ٨ - في حصة الإملاء القادمة عالج على السبورة الأخطاء الإملائية العامة .

المثال : ١ - طاولة .

٢ - تلميذة .

٣ - كُرّة .

القطعة الإملائية :

ذَهَبَتْ تَلْمِيذَةٌ صَغِيرَةٌ إِلَى مَكْتَبَةٍ كَبِيرَةٍ ، وَاشْتَرَتْ حَقِيبةً جَمِيلَةً ،  
وَسَاعَةً جَدِيدَةً ، ثُمَّ رَكِبَتْ فِي سَيَّارَةٍ سَرِيعَةٍ ، وَرَجَعَتْ إِلَى  
الْبَيْتِ .

اطلب من التلاميذ حل التدريب الرابع ( استبدل ) في الدفتر في المنزل .

الحوار :



يوسف : من أين أنت قادم ؟  
إساعيل : أنا قادم من تركيا وأنت ؟



يوسف : أنا مسافر إلى مكة وأنت ؟  
إساعيل : أنا مسافر إلى مكة أيضاً .



يوسف : لماذا أنت مسافر إلى مكة ؟  
إساعيل : أنا مسافر للعمرة وأنت ؟

يوسف : سأبقى عشرة أيام تقريباً .  
إساعيل : وأنا سأبقى ثمانية أيام تقريباً .

## ٤ الدرس

تعليم الحوار :

- ١ - الاستماع والكتب مغلقة :  
أ - اطلب من التلاميذ إغلاق الكتب وقل : « استمع جيداً » .  
ب - أدر الشريط أو اقرأ الحوار مرتين .
- ٢ - الاستماع والكتب مفتوحة :  
أ - اطلب من التلاميذ فتح الكتب والاستماع جيداً .  
ب - أدر الشريط أو اقرأ الحوار مرتين .
- ٣ - أسئلة الاستيعاب : اطلب من التلاميذ إغلاق الكتب وانتقل إلى التدريب الأول ( أجب ) .
- ٤ - الإعادة الجماعية : اطلب من التلاميذ فتح الكتب وإعادة الحوار بعدك جملة جملة .
- ٥ - إعادة المجموعات : اقرأ الحوار واطلب من كل مجموعة أن تعيد الجملة بعدك .
- ٦ - الإعادة الفردية : اختر بعض التلاميذ لإعادة بعض الجمل بعدك فردياً .

## العُمرَة

## الوحدة ٢

المحتوى

١ - لماذا ( أنت ) مسافر إلى ( مكة ) ؟ ٢ - ( أنا ) مسافر ( للعمرة ) . ٣ - أحمد ينتظر ( الطائرة ) القادمة من ( جدة ) . ٤ - فتح أحمد المصحف ( لـ ) يقرأ القرآن .	التراكيب النحوية
مسافر - العمرة - الحج - الدراسة - المكرمة - الطائرة - الإحرام - المصحف الكريم - صالة .	الأسماء
ارتدى - ركب - تطير - تهبط - ينزل - سبقي .	الأفعال
الآن - فوق .	الكلمات النحوية
بالقرب من - بسلام .	التعبيرات



- م - لماذا أنت مسافرٌ إلى مكة ؟  
ت - لماذا أنت مسافرٌ إلى مكة ؟

المثال (١) : م - (أنت)

- ت - لماذا أنت مسافرةٌ إلى مكة ؟

المثال (٢) : م - (الرياض)

- ت - لماذا أنت مسافرةٌ إلى الرياض ؟

١- م - (هو)

ت - .....

٢- م - (القاهرة)

ت - .....

٣- م - (هي)

ت - .....

٤- م - (إسماعيل)

ت - .....

٥- م - (المدينة)

ت - .....

٦- م - (فاطمة)

ت - .....

٧- م - (مكة)

ت - .....

٨- م - (أنت)

ت - .....

١ - من أين يوسفٌ قادمٌ ؟

.....

٢ - من أين إسماعيلٌ قادمٌ ؟

.....

٣ - إلى أين إسماعيلٌ مسافرٌ ؟

.....

٤ - إلى أين يوسفٌ مسافرٌ ؟

.....

٥ - لماذا إسماعيلٌ مسافرٌ إلى مكة ؟

.....

٦ - لماذا يوسفٌ مسافرٌ إلى مكة ؟

.....

## ١ - أجب :

## إجراء التدريب :

- ١ - اطلب من التلاميذ إغلاق الكتب .
- ٢ - اقرأ السؤال مرتين .
- ٣ - اختر تلميذاً ليقول الإجابة ( إذا أعطى التلميذ إجابة صحيحة تقبل منه ، وإن اختلفت عن الإجابة الموجودة في كتاب المعلم ) .
- ٤ - إذا أخطأ التلميذ أعطِ الفرصة لغيره ( تلميذين على الأكثر ) .
- ٥ - قل الإجابة الصحيحة .

## حل التدريب :

- ١ - يوسف قادم من أندونيسيا .
- ٢ - إسماعيل قادم من تركيا .
- ٣ - إسماعيل مسافر إلى مكة .

- ٤ - يوسف مسافر إلى مكة .
- ٥ - إسماعيل مسافر إلى مكة للعمرة .
- ٦ - يوسف مسافر إلى مكة للعمرة .

## ٢ - استبدل :

## إجراء التدريب :

- ١ - اطلب من التلاميذ إغلاق الكتب .
- ٢ - اكتب المثالين على السبورة .
- ٣ - اقرأ المثالين ثم اطلب من التلاميذ أن يعيدوا بعدك .
- ٤ - ضع خطأً تحت الكلمة أو الكلمات التي ستتغير في الجملة .
- ٥ - وضِّح للتلاميذ طريقة الاستبدال .
- ٦ - اذكر ما بين القوسين .
- ٧ - اطلب من التلاميذ وضع ما يسمعونك في المكان المناسب من الجملة .
- ٨ - اطلب من التلاميذ إعادة الجملة جماعياً بعد الاستبدال .
- ٩ - قل الجواب الصحيح .
- ١٠ - اختر بعض التلاميذ لإعادة الجملة فردياً .

## حل التدريب :

- ١ - لماذا هو مسافر إلى الرياض ؟
- ٢ - لماذا هو مسافر إلى القاهرة ؟
- ٣ - لماذا هي مسافرة إلى القاهرة ؟
- ٤ - لماذا إسماعيل مسافر إلى القاهرة ؟
- ٥ - لماذا إسماعيل مسافر إلى المدينة ؟
- ٦ - لماذا فاطمة مسافرة إلى المدينة ؟
- ٧ - لماذا فاطمة مسافرة إلى مكة ؟
- ٨ - لماذا أنت مسافر إلى مكة ؟

## ٣ - استبدل :

## إجراء التدريب :

- ١ - اطلب من التلاميذ إغلاق الكتب .
- ٢ - اكتب المثالين على السبورة .
- ٣ - اقرأ المثالين ثم اطلب من التلاميذ أن يعيدوا بعدك .

٣ استبدل مع تغيير ما يلزم كما في المثالين :

م - أنا مسافرٌ للعمرة .  
ت - أنا مسافرٌ للعمرة .

المثال (١) : م - (أنت)

ت - أنت مسافرٌ للعمرة .

المثال (٢) : م - (الخبج)

ت - أنت مسافرٌ للخبج .

م -١ - (أنت)

م -٢ - (الدراسة)

م -٣ - (هو)

م -٤ - (التدريب)

م -٥ - (هي)

م -٦ - (الامتحان)

م -٧ - (أنا)

م -٨ - (العمرة)

٤ أجر الحوار كما في المثال :

المثال : م - (باكستان / مكة)

ت ١ - من أين أنت قادم ؟

ت ٢ - أنا قادم من باكستان .

ت ١ - وإلى أين أنت مسافر ؟

ت ٢ - أنا مسافر إلى مكة .

١ - م - (الرياض / بغداد)

٢ - م - (الدراسة)

٣ - م - (عُمان / البحرين)

٤ - م - (السَّعَال / المدينة)

٤ - أجر الحوار :

إجراء التدريب :

١ - اطلب من التلاميذ إغلاق الكتب .

٢ - اكتب المثال على السبورة .

٣ - اقرأ المثال ثم اطلب من التلاميذ أن يعيدوا بعدك .

٤ - وضح للتلاميذ طريقة تكوين الحوار من الكلمات التي بين

القوسين .

٥ - اختر بعض التلاميذ لأداء المثال ( اثنين - اثنين ) .

٦ - اكتب على السبورة الكلمات التي أمام ( م - ١ ) .

٧ - اختر تلميذين لتكوين الحوار من الكلمات .

٨ - اختر تلاميذ آخرين لأداء الحوار السابق .

٩ - استمر في بقية التدريب بالطريقة السابقة .

حل التدريب :

١ - ت ١ - من أين أنت قادم ؟

ت ٢ - أنا قادمٌ من الرياض .

ت ١ - وإلى أين أنت مسافر ؟

ت ٢ - أنا مسافرٌ إلى بغداد .

٢ - ت ١ - من أين أنت قادم ؟

ت ٢ - أنا قادم من الصومال .

ت ١ - وإلى أين أنت مسافر ؟

ت ٢ - أنا مسافرٌ إلى دمشق .

٣ - ت ١ - من أين أنت قادم ؟

ت ٢ - أنا قادمٌ من عُمان .

ت ١ - وإلى أين أنت مسافر ؟

ت ٢ - أنا مسافرٌ إلى البحرين .

٤ - ت ١ - من أين أنت قادم ؟

ت ٢ - أنا قادم من السنغال .

ت ١ - وإلى أين أنت مسافر ؟

ت ٢ - أنا مسافرٌ إلى المدينة .

المثال : م - أنا مسافر إلى مكة ، إلى أين أنت مسافر ؟

ت - أنا مسافر إلى مكة ، إلى أين أنت مسافر ؟

م - ( الرياض )

ت - أنا مسافر إلى الرياض ، إلى أين أنت مسافر ؟

١ - م - ( بغداد )

ت - ..... م -

٢ - م - ( الخرطوم )

ت - ..... م -

٣ - م - ( الكويت )

ت - ..... م -

٤ - م - ( قطر )

ت - ..... م -

٥ - م - ( الأردن )

ت - ..... م -

٦ - م - ( تركيا )

ت - ..... م -

٧ - م - ( باكستان )

ت - ..... م -

### ٦ الواجب المنزلي :

حل التدريب الثالث ( استبدل ) والتدريب الخامس ( الحوار المتسلسل ) في الدفتر في المنزل .

### ٥ - الحوار المتسلسل :

#### إجراء التدريب :

١ - قل الجملة الأولى ثم اقرأ الكلمة أو الكلمات التي بين القوسين .

٢ - توجه بالسؤال للتلميذ الأول .

٣ - يجب التلميذ الأول ثم يسأل التلميذ الثاني .

٤ - قل للتلميذ الثاني الكلمة أو الكلمات التي بين القوسين .

٥ - يقول التلميذ الثاني الجملة ثم يسأل التلميذ الثالث .

٦ - قل للتلميذ الثالث الكلمة أو الكلمات التي بين القوسين ...

وهكذا إلى آخر التدريب .

#### حل التدريب :

١ - أنا مسافر إلى بغداد ، إلى أين أنت مسافر ؟

٢ - أنا مسافر إلى الخرطوم ، إلى أين أنت مسافر ؟

٣ - أنا مسافر إلى الكويت ، إلى أين أنت مسافر ؟

٤ - أنا مسافر إلى قطر ، إلى أين أنت مسافر ؟

٥ - أنا مسافر إلى الأردن ، إلى أين أنت مسافر ؟

٦ - أنا مسافر إلى تركيا ، إلى أين أنت مسافر ؟

٧ - أنا مسافر إلى باكستان ، إلى أين أنت مسافر ؟


### ٦ - تمثيل الحوار الأساسي :

في نهاية الدرس اختر بعض التلاميذ لأداء الحوار الأساسي في صفحة ( ١١ ) أمام الصف ( اثنين - اثنين ) .

### ٧ - الواجب المنزلي :

اطلب من التلاميذ حل التدريب الثالث ( استبدل ) والتدريب الخامس ( الحوار المتسلسل ) في الدفتر في المنزل .

اقرأ :



أحمد من ماليزيا وهو مسافرٌ إلى مكة المكرمة للعمرة . وصل أحمد مبكراً إلى المطار .  
الطائرة متأخرة . ذهب أحمد إلى استراحة المطار وجلس ينتظر الطائرة القادمة من جدة .  
وصلت الطائرة الآن ، ارتدى أحمد ملابس الإحرام وأسرع إلى الطائرة . ركب أحمد  
الطائرة وجلس بالقرب من النافذة ثم فتح المصحف ليقرأ القرآن الكريم .  
الطائرة تطير الآن فوق مطار جدة ثم تهبط بسلام ، ينزل أحمد من الطائرة ثم يحمل  
حقيبته ويسرع إلى صالة المطار .

١٥

## الدرس ٥

تعليم النص القرآني :

١ - الاستماع والكتب مغلقة :

أ - اطلب من التلاميذ الاستماع إلى النص . قل : « أغلق  
الكتاب واستمع » .  
ب - أدر الشريط أو اقرأ النص مرتين .

٢ - الاستماع والكتب مفتوحة :

أ - اطلب من التلاميذ الاستماع إلى النص . قل : « افتح  
الكتاب ، استمع وانظر » . يتابع التلاميذ النص  
بأعينهم أثناء قراءتك .  
ب - أدر الشريط أو اقرأ النص مرتين .

٣ - الأسئلة والكتب مغلقة : اطلب من التلاميذ الإجابة عن  
الأسئلة الآتية فردياً ، بقول ( صحيح ) إذا كانت الجملة  
صحيحة وبقول ( خطأ ) إذا كانت الجملة خطأ :

١ - أحمد مسافر إلى مكة المكرمة ( صحيح ) .

٢ - أحمد مسافر للحج . ( خطأ ) .

٣ - أحمد يصل إلى المطار متأخراً ( خطأ ) .

٤ - أحمد يجلس في حديقة المطار . ( خطأ ) .

٥ - أحمد ينتظر الطائرة القادمة من ماليزيا ( خطأ ) .

٤ - الإعادة الجماعية والكتب مفتوحة : اطلب من التلاميذ  
إعادة النص بعدك جملة جملة .

٥ - القراءة الجماعية من السورة : اطلب من التلاميذ قراءة  
النص من السورة جماعياً معتمدين على أنفسهم .

٦ - القراءة الفردية : اختر بعض التلاميذ لقراءة أجزاء من  
النص فردياً .

١ أكمل الجمل الآتية بالكلمة المناسبة :

- ١ - أحمدُ مسافرٌ إلى ..... المكرمة .  
١ - المدينة .  
٢ - مكة .  
٣ - جدة .

- ٢ - أحمدُ مسافرٌ .....  
١ - للحج .  
٢ - للدراسة .  
٣ - للعمرة .

- ٣ - ارتدى أحمدُ ملابسَ .....  
١ - المدرسية .  
٢ - النوم .  
٣ - الإحرام .

- ٤ - أحمدُ ينتظرُ الطائرةَ القادمةَ من .....  
١ - جدة .  
٢ - ماليزيا .  
٣ - مكة .

- ٥ - جلسَ أحمدُ بالقربَ من .....  
١ - الباب .  
٢ - النافذة .  
٣ - المطار .

٢ أجب :

- ١ - من أين أحمدُ ؟

- ٢ - إلى أين هو مسافرٌ ؟

- ٣ - ماذا ارتدى أحمدُ ؟

- ٤ - لماذا فتحَ المصحفَ ؟

- ٥ - ماذا يحملُ أحمدُ ؟

٣ صل بين الكلمات المضادة في المعنى :

(ب) (أ)

١ - قادمٌ	١ - تطيرُ
٢ - صعبٌ	٢ - يركبُ
٣ - كبيرٌ	٣ - سهلٌ
٤ - تهبطُ	٤ - صغيرٌ
٥ - ينزلُ	٥ - مسافرٌ

٢ - أجب :

إجراء التدريب :

- ١ - اطلب من التلاميذ إغلاق الكتب .  
٢ - اقرأ السؤال مرتين .  
٣ - اختر تلميذاً لقول الإجابة ( إذا أعطى التلميذ إجابة صحيحة تقبل منه ، وإن اختلفت عن الإجابة الموجودة في كتاب المعلم ) .  
٤ - إذا أخطأ التلميذ أعط الفرصة لغيره ( تلميذين على الأكثر ) .  
٥ - قل الإجابة الصحيحة .

حل التدريب :

- ١ - أحمد من ماليزيا .  
٢ - هو مسافر إلى مكة المكرمة .  
٣ - ارتدى أحمد ملابس الإحرام .  
٤ - فتح المصحف ليقرا القرآن .  
٥ - أحمد يحمل حقيبته .

٣ - صل بين الكلمات المضادة في المعنى :

إجراء التدريب :

- ١ - اقرأ أولاً كلمات القائمة ( أ ) ثم كلمات القائمة ( ب ) .  
٢ - اختر تلميذاً لقراءة كلمات القائمة ( أ ) وتلميذاً لقراءة كلمات القائمة ( ب ) .  
٣ - اطلب من التلاميذ وصل الكلمات المضادة في المعنى بخط .  
٤ - اطلب من بعض التلاميذ قراءة ما كتبوه .  
٥ - اقرأ الإجابات الصحيحة .  
٦ - اطلب من التلاميذ تصحيح ما كتبوه ، ثم راجع تصحيحهم في الكتب أو الدفاتر .

حل التدريب :

(ب)

(أ)

١ - قادم	١ - تطير
٢ - صعب	٢ - يركب
٣ - كبير	٣ - سهل
٤ - تهبط	٤ - صغير
٥ - ينزل	٥ - مسافر

١ - أكمل الجمل الآتية بالكلمة المناسبة :

إجراء التدريب :

- ١ - اطلب من التلاميذ إغلاق الكتب .  
٢ - اقرأ الجملة الأولى ثم الكلمات المتعددة .  
٣ - اطلب من التلاميذ اختيار كلمة واحدة تناسب الجملة .  
٤ - اختر تلميذاً للإجابة . إذا أخطأ أعط الفرصة لتلميذ آخر .  
٥ - قل الإجابة الصحيحة .  
٦ - اقرأ الجملة الثانية ثم الكلمات المتعددة وهكذا ....

حل التدريب :

- ١ - أحمد مسافر إلى مكة المكرمة .  
٢ - أحمد مسافر للحج .  
٣ - ارتدى أحمد ملابس الإحرام .  
٤ - أحمد ينتظر الطائرة القادمة من جدة .  
٥ - جلس أحمد بالقرب من النافذة .

٤ استبدل كما في المثالين :

م - أحمد ينتظر الطائرة القادمة من جدة .  
ت - أحمد ينتظر الطائرة القادمة من مكة .

المثال (١) : م - (السيارة)

ت - أحمد ينتظر السيارة القادمة من جدة .

المثال (٢) : م - (الرياض)

ت - أحمد ينتظر السيارة القادمة من الرياض .

١- م - (الرحلة)



٢- م - (بغداد)



٣- م - (الحقيبة)

٤- م - (عمان)



٥- م - (الصحيفة)

٦- م - (جدة)

٧- م - (الطائرة)

٤ - استبدل :

إجراء التدريب :

- ١ - اطلب من التلاميذ إغلاق الكتب .
- ٢ - اكتب المثالين على السبورة .
- ٣ - اقرأ المثالين ثم اطلب من التلاميذ أن يعيدوا بعدك .
- ٤ - ضع خطأً تحت الكلمة أو الكلمات التي ستتغير في الجملة .
- ٥ - وضح للتلاميذ طريقة الاستبدال .
- ٦ - اذكر ما بين القوسين .
- ٧ - اطلب من التلاميذ وضع ما يسمعون منه في المكان المناسب من الجملة .
- ٨ - اطلب من التلاميذ إعادة الجملة جمعاً بعد الاستبدال .
- ٩ - قل الجواب الصحيح .
- ١٠ - اختر بعض التلاميذ لإعادة الجملة فردياً .

حل التدريب :

- ١ - أحمد ينتظر الرحلة القادمة من الرياض .
- ٢ - أحمد ينتظر الرحلة القادمة من بغداد .
- ٣ - أحمد ينتظر الحقيبة القادمة من بغداد .
- ٤ - أحمد ينتظر الحقيبة القادمة من عمان .
- ٥ - أحمد ينتظر الصحيفة القادمة من عمان .
- ٦ - أحمد ينتظر الصحيفة القادمة من جدة .
- ٧ - أحمد ينتظر الطائرة القادمة من جدة .

٥ الواجب المنزلي : حل التدريب الثاني ( أجب ) والتدريب الرابع ( استبدل ) في الدفتر في المنزل

بوز مجاناً ولا يباع

٥ - الواجب المنزلي :

اطلب من التلاميذ حل التدريب الثاني ( أجب ) والتدريب الرابع ( استبدل ) في الدفتر في المنزل .

١ - نسخ :

أحمد قادم من ماليزيا

هو مسافر الى مكة المكرمة

أحمد يصل الى المطار مبكراً

٢ - املأ الفراغ بالكلمة المناسبة :

يحمل  
يتزل  
يسرع  
مبكراً  
تطير

- ١- وصل أحمد .....
- ٢- الطائرة فوق المطار .
- ٣- أحمد .....
- ٤- المدير .....
- ٥- المدرس .....

٣ - رتب الكلمات الآتية لتكون جملاً مفيدة :

- ١- الرياض - حسن - للدراسة - مسافر - إلى .
- ٢- الكويت - فوق - الطائرة - مطار - الآن - تطير .
- ٣- تنتظر - من - الطائفت - الحافلة - فاطمة - القادمة .
- ٤- قادم - مصر - المدرس - من .
- ٥- التلميذ - الباب - من - بالقرب - يجلس .

- ٥ - اطلب من التلاميذ كتابة الجمل في الدفتر في البيت ( كل جملة خمس مرات ) .
- ٦ - صحح ما كتبه التلاميذ في الكتب والدفاتر .

٢ - املأ الفراغ بالكلمة المناسبة :

إجراء التدريب :

- ١ - اقرأ الجمل بصوت واضح .
- ٢ - اقرأ الكلمات التي في القائمة .
- ٣ - اطلب من التلاميذ كتابة الكلمة المناسبة في الفراغ .
- ٤ - اختر بعض التلاميذ لقراءة ما كتبوه قراءة فردية .
- ٥ - اقرأ الإجابات الصحيحة .
- ٦ - اطلب من التلاميذ تصحيح الأخطاء ثم راجع تصحيحهم .

حل التدريب :

- ١ - وصل أحمد مبكراً .
- ٢ - الطائرة تطير فوق المطار .
- ٣ - أحمد يحمل حقيبته .
- ٤ - المدير يتزل من السيارة .
- ٥ - المدرس يسرع إلى الطائرة .

٣ - رتب الكلمات الآتية لتكون جملاً مفيدة :

إجراء التدريب :

- ١ - اطلب من التلاميذ قراءة كل مجموعة من الكلمات سراً .
  - ٢ - اطلب من التلاميذ ترتيب الكلمات في الفراغ لتكون جملاً مفيدة .
  - ٣ - اختر بعض التلاميذ لقراءة الجمل التي كتبوها .
  - ٤ - اقرأ الإجابات الصحيحة .
  - ٥ - اطلب من التلاميذ تصحيح ما كتبوه .
  - ٦ - راجع تصحيح التلاميذ في الكتب أو الدفاتر .
- ( إذا أعطى التلميذ إجابة صحيحة تقبل منه وإن اختلفت عن الإجابة الموجودة في كتاب المعلم ) .

حل التدريب :

- ١ - حسن مسافر إلى الرياض للدراسة .
- ٢ - الطائرة تطير الآن فوق مطار الكويت .
- ٣ - فاطمة تنتظر الحافلة القادمة من الطائف .
- ٤ - المدرس قادم من مصر .
- ٥ - التلميذ يجلس بالقرب من الباب .

١ - نسخ :

إجراء التدريب :

- ١ - اقرأ الجمل بصوت واضح .
- ٢ - اكتب الجمل بخط الرقعة على السبورة أمام التلاميذ .
- ٣ - اكتب بخط كبير الحروف الآتية : م م م م م
- ٤ - اطلب من التلاميذ كتابة الجمل في الكتاب ( كل جملة مرتين ) .

٤ - اربط الجملتين  
كما في المثالين :

٤ - اربط الجملتين :

إجراء التدريب :

- ١ - اقرأ الجملة الأولى ثم الجملة الثانية .
- ٢ - قل الجملة الأولى ثم اطلب من التلاميذ أن يعيدوها بعدك .
- ٣ - قل الجملة الثانية ثم اطلب من التلاميذ أن يعيدوها بعدك .
- ٤ - اطلب من التلاميذ ربط الجملتين . قل : « اربط الجملتين » .
- ٥ - اطلب من الصف إعادة الجملة الجديدة بطريقة جماعية .
- ٦ - اطلب من بعض التلاميذ إعادة الجملة بطريقة فردية .

حل التدريب :

- ١ - ذهب أحمد إلى الملعب لي لعب كرة القدم .
- ٢ - ركب أحمد السيارة ليصل إلى المدرسة مبكراً .
- ٣ - فتح أحمد النافذة لتدخل الشمس الحجرية .
- ٤ - جلس أحمد أمام المائدة ليتناول الفطور .
- ٥ - دخل أحمد المكتبة ليشتري الكتاب .
- ٦ - دخلت فاطمة المطبخ لتساعد أمها .

المثال (١) : م - (١) فتح أحمد المصحن . (٢) يقرأ أحمد القرآن .  
ت - فتح أحمد المصحن ليقرأ القرآن .

المثال (٢) : م - (١) ذهب أحمد إلى المسجد . (٢) يصل أحمد ظهره .  
ت - ذهب أحمد إلى المسجد ليصلي الظهر .



١ - م - (١) ذهب أحمد إلى الملعب . (٢) يلعب أحمد كرة القدم .



٢ - م - (١) ركب أحمد السيارة . (٢) يصل أحمد إلى المدرسة مبكراً .



٣ - م - (١) فتح أحمد النافذة . (٢) تدخل الشمس الحجرية .



٤ - م - (١) جلس أحمد أمام المائدة . (٢) يتناول أحمد الفطور .



٥ - م - (١) دخل أحمد المكتبة . (٢) يشتري أحمد الكتاب .



٦ - م - (١) دخلت فاطمة المطبخ . (٢) تساعد فاطمة أمها .

٦ - الواجب المنزلي :

٥ - الإملاء :

حل التدريب الرابع ( اربط  
الجملتين ) في الدقتر في  
المنزل .

.....

.....

.....

.....

.....

٥ - الإملاء :

- ١ - اكتب المثال على السبورة .
- ٢ - اقرأ الكلمات الواردة في المثال : كل كلمة مرتين مع إعادة التلاميذ بعدك .
- ٣ - وضح للتلاميذ على السبورة الطريقة التي تتبع في كتابة : التنوين : القسم ( ب ) .
- ٤ - اقرأ القطعة كلها قبل الإملاء . اطلب من التلاميذ الاستماع .
- ٥ - أمل كل جملة مرتين . إذا كانت الجملة طويلة قسّمها إلى عبارات .
- ٦ - اقرأ القطعة كلها بعد الإملاء . اطلب من التلاميذ مراجعة ما كتبوه .
- ٧ - اجمع الدفاتر وصحّحها خارج الصف .
- ٨ - في حصة الإملاء القادمة عالج على السبورة الأخطاء الإملائية العامة .

القطعة الإملائية :

محمد مدرّس جديد ، وهو يسكن في بيت قريب من المدرسة ،  
ويحضر دائماً مبكراً . يتناول محمد عصيراً بارداً في مطعم  
المدرسة ثم يذهب إلى الحصة .

٦ - الواجب المنزلي :

اطلب من التلاميذ حل التدريب الرابع ( اربط الجملتين ) في  
الدقتر في المنزل .

- المثال : ١ - أستاذ .
- ٢ - مدرّساً .
- ٣ - فصل .




## الدرس ٧

## تعليم الحوار :

- ١ - الاستماع والكتب مغلقة :  
أ - اطلب من التلاميذ إغلاق الكتب وقل : « استمع جيداً » .  
ب - أدر الشريط أو اقرأ الحوار مرتين .
- ٢ - الاستماع والكتب مفتوحة :  
أ - اطلب من التلاميذ فتح الكتب والاستماع جيداً .  
ب - أدر الشريط أو اقرأ الحوار مرتين .
- ٣ - أسئلة الاستيعاب : اطلب من التلاميذ إغلاق الكتب وانتقل إلى التدريب الأول ( أجب ) .
- ٤ - الإعادة الجماعية : اطلب من التلاميذ فتح الكتب وإعادة الحوار بعدك جملة جملة .
- ٥ - إعادة المجموعات : اقرأ الحوار واطلب من كل مجموعة أن تعيد الجملة بعدك .
- ٦ - الإعادة الفردية : اختر بعض التلاميذ لإعادة بعض الجمل بعدك فردياً .

الحوار :



عُمَرُ : وَمَنْ هَذِهِ ؟  
أَحْمَدُ : هَذِهِ وَالِدَتِي .

عُمَرُ : مَاذَا تَفْعَلُ ؟  
أَحْمَدُ : هِيَ تَنْظِفُ الْحَدِيقَةَ .

عُمَرُ : وَمَنْ الَّذِي يَتَنَاوَلُ الْقَهْوَةَ ؟  
أَحْمَدُ : هَذَا جَدِّي .

عُمَرُ : وَمَنْ أَلْتِي تُشَاهِدُ التِّلْفِيزِيُونَ ؟  
أَحْمَدُ : هَذِهِ جَدَّتِي .

عُمَرُ : مَسَاءُ الْخَيْرِ .  
أَحْمَدُ : مَسَاءُ النُّورِ .

عُمَرُ : لِمَنْ هَذِهِ الصُّورَةُ ؟  
أَحْمَدُ : هَذِهِ الصُّورَةُ لِعَائِلَتِي .

عُمَرُ : مَنْ هَذَا ؟  
أَحْمَدُ : هَذَا وَالِدِي .

عُمَرُ : مَاذَا يَفْعَلُ ؟  
أَحْمَدُ : هُوَ يَغْسِلُ السَّيَّارَةَ .

٢٠

## الوحدة ٣

## في البيت

## المحتوى

١ - هذه ( الصورة ) ( لعائلي ) .	التراكيب النحوية
٢ - مَنْ ( الذي ) يتناول القهوة ؟	
٣ - تَسْكُنُ ( عائلة ) أحمد في بيت ( كبير ) .	
٤ - هذا ( والد ) أحمد في ( الحديقة ) .	
العائلة - القهوة - جد - نشيطة - غرفة - الحمام - الراديو .	الأسماء
يغسل - تنظيف - تعد .	الأفعال
الذي - التي - خلف - حول - لمن ؟ .	الكلمات النحوية
مساء الخير - مساء النور .	التعبيرات

## ١ - أجب :

- ١- لِمَ الصُّورَةُ ؟
- ٢- مَاذَا تَفْعَلُ وَالِدُ أَحْمَدَ ؟
- ٣- مَنِ الَّتِي تُنظِّفُ الْحَدِيقَةَ ؟
- ٤- مَنِ الَّذِي يَتَنَاوَلُ الْقَهْوَةَ ؟
- ٥- مَاذَا تَفْعَلُ جَدُّهُ ؟

## ٢ - استبدل كما في المثال :

- م - هذه الصورة لعائتي .  
 ت - هذه الصورة لعائتي .  
 المثال : م - ( قلم / والد )  
 ت - هذا القلم لوالدي .



٤- م - ( فطور / جد )

ت -



٥- م - ( نظارة / جد )

ت -

٦- م - ( صورة / عائلة )

ت -

٧- م - ( قلم / والد )

ت -

٨- م - ( ساعة / والد )

ت -



١- م - ( ساعة / والد )

ت -



٢- م - ( كتاب / أخ )

ت -



٣- م - ( حقيبة / أخت )

ت -

## ١ - أجب :

### إجراء التدريب :

- ١ - اطلب من التلاميذ إغلاق الكتب .
- ٢ - اقرأ السؤال مرتين .
- ٣ - اختر تلميذاً لقول الإجابة ( إذا أعطى التلميذ إجابة صحيحة تقبل منه ، وإن اختلفت عن الإجابة الموجودة في كتاب المعلم ) .
- ٤ - إذا أخطأ التلميذ أعطِ الفرصة لغيره ( تلميذين على الأكثر ) .
- ٥ - قل الإجابة الصحيحة .

### حل التدريب :

- ١ - الصورة لعائلة أحمد .
- ٢ - والد أحمد يغسل السيارة .
- ٣ - التي تنظف الحديقة هي والدة أحمد .
- ٤ - الذي يتناول القهوة هو جد أحمد .
- ٥ - هي تشاهد التلفزيون .

## ٢ - استبدل :

### إجراء التدريب :

- ١ - اطلب من التلاميذ إغلاق الكتب .
- ٢ - اكتب المثال على السبورة .
- ٣ - اقرأ المثال ثم اطلب من التلاميذ أن يعيدوا بعدك .
- ٤ - ضع خطاً تحت الكلمة أو الكلمات التي ستتغير في الجملة .
- ٥ - وضِّح للتلاميذ طريقة الاستبدال .
- ٦ - اذكر ما بين القوسين .
- ٧ - اطلب من التلاميذ وضع ما يسمعونك في المكان المناسب من الجملة .
- ٨ - اطلب من التلاميذ إعادة الجملة جماعياً بعد الاستبدال .
- ٩ - قل الجواب الصحيح .
- ١٠ - اختر بعض التلاميذ لإعادة الجملة فردياً .

### حل التدريب :

- ١ - هذه الساعة لوالدي .
- ٢ - هذا الكتاب لأخي .
- ٣ - هذه الحقيبة لأختي .
- ٤ - هذا الفطور لجدتي .
- ٥ - هذه النظارة لجدتي .
- ٦ - هذه الصورة لعائتي .
- ٧ - هذا القلم لوالدي .
- ٨ - هذه الساعة لوالدي .

المثال :

١ - يتناول القهوة

ت ١ - من الذي يتناول القهوة ؟

ت ٢ - من التي تتناول القهوة ؟

١ - م - يكتبُ الواجب .

ت ١ - ..... ؟

ت ٢ - ..... ؟

٢ - م - يقرأُ الكتاب .

ت ١ - ..... ؟

ت ٢ - ..... ؟

٣ - م - يغسلُ السيارةَ .

ت ١ - ..... ؟

ت ٢ - ..... ؟

٤ - م - ينظفُ الحديدَ .

ت ١ - ..... ؟

ت ٢ - ..... ؟

٥ - م - يشاهدُ التلفزيونَ .

ت ١ - ..... ؟

ت ٢ - ..... ؟

٦ - م - يلعبُ الكرةَ .

ت ١ - ..... ؟

ت ٢ - ..... ؟

٧ - م - يتناولُ القهوةَ .

ت ١ - ..... ؟

ت ٢ - ..... ؟

٨ - م - يكتبُ الواجبَ .

ت ١ - ..... ؟

ت ٢ - ..... ؟

٣ - هات أسئلة كما في المثال :

إجراء التدريب :

١ - اكتب المثال على السبورة .

٢ - اقرأ المثال والتلاميذ بعدك مرتين .

٣ - وضح للتلاميذ طريقة تكوين الأسئلة من الجملة .

٤ - اكتب الجملة الأولى على السبورة .

٥ - اطلب من التلاميذ تكوين السؤال الأول وإعادته مرتين .

٦ - اطلب من التلاميذ تكوين السؤال الثاني وإعادته مرتين .

٧ - قل السؤال الأول .

٨ - اطلب من تلميذ أن يقول السؤال الأول .

٩ - قل السؤال الثاني .

١٠ - اطلب من تلميذ آخر أن يقول السؤال الثاني وهكذا ...

حل التدريب :

١ - ت ١ - من الذي يكتب الواجب ؟

ت ٢ - من التي تكتب الواجب ؟

٢ - ت ١ - من الذي يقرأ الكتاب ؟

ت ٢ - من التي تقرأ الكتاب ؟

٣ - ت ١ - من الذي يغسل السيارة ؟

ت ٢ - من التي تغسل السيارة ؟

٤ - ت ١ - من الذي ينظف الحديد ؟

ت ٢ - من التي تنظف الحديد ؟

٥ - ت ١ - من الذي يشاهد التلفزيون ؟

ت ٢ - من التي تشاهد التلفزيون ؟

٦ - ت ١ - من الذي يلعب الكرة ؟

ت ٢ - من التي تلعب الكرة ؟

٧ - ت ١ - من الذي يتناول القهوة ؟

ت ٢ - من التي تتناول القهوة ؟

٨ - ت ١ - من الذي يكتب الواجب ؟

ت ٢ - من التي تكتب الواجب ؟

٤ - أجر الحوار كما في المثال :



المثال : م - (والد / المكتبة)  
 ت ١ - من هذا ؟  
 ت ٢ - هذا والدي ؟  
 ت ١ - ماذا يفعل ؟  
 ت ٢ - هو ينظف المكتبة .

٢ - م - (أخ / المائدة)



ت ١ - ..... ؟  
 ت ٢ - ..... ؟  
 ت ١ - ..... ؟  
 ت ٢ - ..... ؟

١ - م - (والدة / المطبخ)



ت ١ - ..... ؟  
 ت ٢ - ..... ؟  
 ت ١ - ..... ؟  
 ت ٢ - ..... ؟

٤ - م - (صديق / السيارة)



ت ١ - ..... ؟  
 ت ٢ - ..... ؟  
 ت ١ - ..... ؟  
 ت ٢ - ..... ؟

٣ - م - (أخت / الطاولة)



ت ١ - ..... ؟  
 ت ٢ - ..... ؟  
 ت ١ - ..... ؟  
 ت ٢ - ..... ؟

٥ - الواجب المنزلي :

حل التدريب الثاني (استبدل) والتدريب الرابع (أجر الحوار) في الدقتر في المنزل .

٤ - أجر الحوار :

إجراء التدريب :

- ١ - اطلب من التلاميذ إغلاق الكتب .
- ٢ - اكتب المثال على السبورة .
- ٣ - اقرأ المثال ثم اطلب من التلاميذ أن يعيدوا بعدك .
- ٤ - وضح للتلاميذ طريقة تكوين الحوار من الكلمات التي بين القوسين .
- ٥ - اختر بعض التلاميذ لأداء المثال ( اثنين - اثنين ) .
- ٦ - اكتب على السبورة الكلمات التي أمام ( ١ - م ) .
- ٧ - اختر تلميذين لتكوين الحوار من الكلمات .
- ٨ - اختر تلاميذ آخرين لأداء الحوار السابق .
- ٩ - استمر في بقية التدريب بالطريقة السابقة .

حل التدريب :

- ١ - ت ١ - من هذه ؟
- ت ٢ - هذه والدي .
- ١ - ماذا تفعل ؟
- ت ٢ - هي تنظف المطبخ .
- ٢ - ت ١ - من هذا ؟
- ت ٢ - هذا أخي .
- ١ - ماذا يفعل ؟
- ت ٢ - هو ينظف المائدة .
- ٣ - ت ١ - من هذه ؟
- ت ٢ - هذه أختي .
- ١ - ماذا تفعل ؟
- ت ٢ - هي تنظف الطاولة .
- ٤ - ت ١ - من هذا ؟
- ت ٢ - هذا صديقي .
- ١ - ماذا يفعل ؟
- ت ٢ - هو ينظف السيارة .

٦ - الواجب المنزلي :

اطلب من التلاميذ حل التدريب الثاني ( استبدل ) ، والتدريب الرابع ( أجر الحوار ) في الدقتر في المنزل .

٥ - تمثيل الحوار الأساسي :

في نهاية الدرس اختر بعض التلاميذ لأداء الحوار الأساسي في صفحة ( ٢٠ ) أمام الصف ( اثنين - اثنين ) .

## الدرس ٨

## تعليم النص القرآني :

## ١ - الاستماع والكتب مغلقة :

- أ - اطلب من التلاميذ الاستماع إلى النص . قل : « أغلق الكتاب واستمع » .  
ب - أدر الشريط أو اقرأ النص مرتين .

## ٢ - الاستماع والكتب مفتوحة :

- أ - اطلب من التلاميذ الاستماع إلى النص . قل : « افتح الكتاب ، استمع وانظر » . يتابع التلاميذ النص بأعينهم أثناء قراءتك .  
ب - أدر الشريط أو اقرأ النص مرتين .

## ٣ - الأسئلة والكتب مغلقة :

- اطلب من التلاميذ الإجابة عن الأسئلة الآتية فردياً ، بقول (صحيح) إذا كانت الجملة صحيحة وبقول (خطأ) إذا كانت الجملة خطأ :

- ١ - والدة أحمد في الحمام . ( خطأ ) .
- ٢ - والد أحمد يغسل السيارة . ( صحيح ) .
- ٣ - أخت أحمد تنظف المائدة . ( صحيح ) .
- ٤ - أحمد في غرفة النوم . ( خطأ ) .
- ٥ - جده يستمع إلى الراديو . ( صحيح ) .

## ٤ - الإعادة الجماعية والكتب مفتوحة :

اطلب من التلاميذ إعادة النص بعدك جملة جملة .

## ٥ - القراءة الجماعية من السورة :

اطلب من التلاميذ قراءة النص من السورة جماعياً معتمدين على أنفسهم .

## ٦ - القراءة الفردية :

بعض التلاميذ لقراءة أجزاء من النص فردياً .

اقرأ :



تَسْكُنُ عَائِلَةُ أَحْمَدَ فِي بَيْتٍ كَبِيرٍ ، وَهِيَ عَائِلَةٌ نَشِيطَةٌ تَعْمَلُ كَثِيرًا . هَذَا وَالِدُ أَحْمَدَ فِي الْحَدِيقَةِ يَغْسِلُ السَّيَّارَةَ ، وَهَذِهِ وَالِدَتُهُ فِي الْمَطْبَخِ تُعِدُّ طَعَامَ الْعَدَاوِ ، وَهَذِهِ أُخْتُهُ فِي غُرْفَةِ الطَّعَامِ وَهِيَ تَنْظِفُ الْمَائِدَةَ ، وَهَذَا جَدُّهُ فِي غُرْفَةِ الْجُلُوسِ وَهُوَ يَجْلِسُ خَلْفَ الطَّاوِلَةِ يَسْتَمِعُ إِلَى الرَّادِیُو ، وَهَذِهِ جَدَّتُهُ فِي الْحَمَّامِ وَهِيَ تَغْسِلُ الْمَلَابِيسَ ، وَهَذَا أَحْمَدُ فِي غُرْفَةِ الْمَكْتَبَةِ وَهُوَ يَقْرَأُ .

فِي الظُّهْرِ تُصَلِّيُ الْعَائِلَةُ ثُمَّ تَجْلِسُ حَوْلَ الْمَائِدَةِ وَتَتَنَاوَلُ الْعَدَاةَ .

١ أكمل الجمل الآتية بالكلمة المناسبة :

- ١- والدة أحمد تعدّ طعاماً .....
- ١ - الفطور .
- ٢ - الغداء .
- ٣ - العشاء .
- ٢- واليد أحمد في .....
- ١ - المطبخ .
- ٢ - الحديقة .
- ٣ - الحمام .
- ٣- ..... أحمد يستمع إلى الراديو .
- ١ - أخت .
- ٢ - جدّة .
- ٣ - جدّ .
- ٤- أحمد يجلس في غرفة .....
- ١ - المكتبة .
- ٢ - الطعام .
- ٣ - الجلوس .

- ٥- العائلة تجلسُ ..... المائدة .
- ١ - أمام .
- ٢ - حول .
- ٣ - فوق .

٢ أجب :

- ١- أين تسكنُ عائلة أحمد ؟
- ٢- من يغسلُ الملابس ؟
- ٣- من يجلسُ خلف الطاولة ؟
- ٤- من الذي يغسلُ السيارة ؟
- ٥- من التي تُنظفُ المائدة ؟
- ٦- ماذا تفعلُ والدة أحمد ؟

٣ صل بين الكلمات المضادة في المعنى :

(ب)	(أ)
١- تسافر	١- خلف
٢- لا	٢- قادم
٣- أمام	٣- اذهب
٤- تعال	٤- هات
٥- خذ	٥- نعم

١ - أكمل الجمل الآتية بالكلمة المناسبة :

إجراء التدريب :

- ١ - اطلب من التلاميذ إغلاق الكتب .
- ٢ - اقرأ الجملة الأولى ثم الكلمات المتعددة .
- ٣ - اطلب من التلاميذ اختيار كلمة واحدة تناسب الجملة .
- ٤ - اختر تلميذاً للإجابة . إذا أخطأ أعطِ الفرصة لتلميذ آخر .
- ٥ - قل الإجابة الصحيحة .
- ٦ - اقرأ الجملة الثانية ثم الكلمات المتعددة وهكذا ....

حل التدريب :

- ١ - والدة أحمد تعد طعام الغداء .
- ٢ - والد أحمد في الحديقة .
- ٣ - جد أحمد يستمع إلى الراديو .
- ٤ - أحمد يجلس في غرفة المكتبة .
- ٥ - العائلة تجلس حول المائدة .

٢- أجب :

إجراء التدريب :

- ١ - اطلب من التلاميذ إغلاق الكتب .
- ٢ - اقرأ السؤال مرتين .
- ٣ - اختر تلميذاً ليقول الإجابة (إذا أعطى التلميذ إجابة صحيحة تقبل منه ، وإن اختلفت عن الإجابة الموجودة في كتاب المعلم) .
- ٤ - إذا أخطأ التلميذ أعطِ الفرصة لغيره (تلميذين على الأكثر) .
- ٥ - قل الإجابة الصحيحة .

حل التدريب :

- ١ - تسكن عائلة أحمد في بيت كبير .
- ٢ - جدّة أحمد تغسل الملابس .
- ٣ - جدّ أحمد يجلس خلف الطاولة .
- ٤ - والد أحمد هو الذي يغسل السيارة .
- ٥ - أخت أحمد هي التي تُنظفُ المائدة .
- ٦ - والدة أحمد تعدّ طعام الغداء .

٣- صل بين الكلمات المضادة في المعنى :

(ب)	(أ)
١- مسافر	١- خلف
٢- لا	٢- قادم
٣- أمام	٣- اذهب
٤- تعال	٤- هات
٥- خذ	٥- نعم

- ١ - اقرأ أولاً كلمات القائمة (أ) ثم كلمات القائمة (ب) .

م - تسكن عائلة أحمد في بيت كبير .  
ت - تسكن عائلة أحمد في بيت كبير .

المثال (١) : م - (صديق)

ت - يسكن صديق أحمد في بيت كبير .

المثال (٢) : م - (صغير)

ت - يسكن صديق أحمد في بيت صغير .

١- م - (جد)

..... ت -

٢- م - (جميل)

..... ت -

٣- م - (جدة)

..... ت -

٤- م - (حديده)

..... ت -

٥- م - (أخت)

..... ت -

٦- م - (كبير)

..... ت -

٧- م - (عائلة)

..... ت -

٥ الواجب المنزلي : حل التدريب الثاني (أجب) والتدريب الرابع (استبدل) في الدفتر في المنزل .

#### ٤ - استبدال :

##### إجراء التدريب :

- ١ - اطلب من التلاميذ إغلاق الكتب .
- ٢ - اكتب المثالين على السبورة .
- ٣ - اقرأ المثالين ثم اطلب من التلاميذ أن يعيدوا بعدك .
- ٤ - ضع خطأً تحت الكلمة أو الكلمات التي ستتغير في الجملة .
- ٥ - وضح للتلاميذ طريقة الاستبدال .
- ٦ - اذكر ما بين القوسين .
- ٧ - اطلب من التلاميذ وضع ما يسمعونك في المكان المناسب من الجملة .
- ٨ - اطلب من التلاميذ إعادة الجملة جماعياً بعد الاستبدال .
- ٩ - قل الجواب الصحيح .
- ١٠ - اختر بعض التلاميذ لإعادة الجملة فردياً .

##### حل التدريب :

- ١ - يسكن جد أحمد في بيت صغير .
- ٢ - يسكن جد أحمد في بيت جميل .
- ٣ - تسكن جدة أحمد في بيت جميل .
- ٤ - تسكن جدة أحمد في بيت جديد .
- ٥ - تسكن أخت أحمد في بيت جديد .
- ٦ - تسكن أخت أحمد في بيت كبير .
- ٧ - تسكن عائلة أحمد في بيت كبير .

#### ٥ - الواجب المنزلي :

اطلب من التلاميذ حل التدريب الثاني (أجب) ، والتدريب الرابع (استبدل) في الدفتر في المنزل .

٢ املأ الفراغ بالكلمة المناسبة :

تَجلِسُ  
تَنظِفُ  
خَلْفَ  
يَسْمَعُ  
تُعِدُّ

- ١ - يجلسُ المديرُ ..... الطاولةَ .
- ٢ - فاطمةُ ..... الملابسَ .
- ٣ - والدتي ..... الطعامَ .
- ٤ - أخي ..... غرفةَ الجلوسِ .
- ٥ - ..... صديقي إلى الراديو .

١ استخ :

هي تعد طعام الغداء

هذا والده في الحديقة

جدة أحمد تنظف المائدة

٣ رتب الكلمات الآتية لتكون جملاً مفيدة :

- ١ - في - هذا - غرفة - أخي - النوم .
- ٢ - جميلة - أخي - في - شقة - تسكنُ .
- ٣ - التلفزيون - أمام - الأولاد - يجلسُ .
- ٤ - زينب - المطبخ - صديقة - في - هيو .
- ٥ - الفطور - فاطمة - طعام - تُعدُّ .

## الدرس ٩

١ - انسخ :

إجراء التدريب :

- ١ - اقرأ الجمل بصوت واضح .
- ٢ - اكتب الجمل بخط الرقعة على السبورة أمام التلاميذ .
- ٣ - اكتب بخط كبير الحرفين الآتيين : م م
- ٤ - اطلب من التلاميذ كتابة الجمل في الكتاب ( كل جملة مرتين ) .
- ٥ - اطلب من التلاميذ كتابة الجمل في الدفتر في البيت ( كل جملة خمس مرات ) .
- ٦ - صحح ما كتبه التلاميذ في الكتب والدفاتر .

٢ - املأ الفراغ بالكلمة المناسبة :

إجراء التدريب :

- ١ - اقرأ الجمل بصوت واضح .
- ٢ - اقرأ الكلمات التي في القائمة .
- ٣ - اطلب من التلاميذ كتابة الكلمة المناسبة في الفراغ .
- ٤ - اختر بعض التلاميذ لقراءة ما كتبه قراءة فردية .
- ٥ - اقرأ الإجابات الصحيحة .
- ٦ - اطلب من التلاميذ تصحيح الأخطاء ثم راجع تصحيحهم .

حل التدريب :

- ١ - يجلس المدير خلف الطاولة .
  - ٢ - فاطمة تغسل الملابس .
  - ٣ - والدتي تعد الطعام .
  - ٤ - أخي تنظف غرفة الجلوس .
  - ٥ - يسمع صديقي إلى الراديو .
- ٢ - اطلب من التلاميذ ترتيب الكلمات في الفراغ لتكون جملاً مفيدة .
  - ٣ - اختر بعض التلاميذ لقراءة الجمل التي كتبوها .
  - ٤ - اقرأ الإجابات الصحيحة .
  - ٥ - اطلب من التلاميذ تصحيح ما كتبوه .
  - ٦ - راجع تصحيح التلاميذ في الكتب أو الدفاتر .  
( إذا أعطى التلميذ إجابة صحيحة تقبل منه وإن اختلفت عن الإجابة الموجودة في كتاب المعلم ) .

حل التدريب :

- ١ - هذا أخي في غرفة النوم .
- ٢ - تسكن أخي في شقة جميلة .
- ٣ - يجلس الأولاد أمام التلفزيون .
- ٤ - هذه صديقة زينب في المطبخ .
- ٥ - تعد فاطمة طعام الفطور .

٣ - رتب الكلمات الآتية لتكون جملاً مفيدة :

إجراء التدريب :

- ١ - اطلب من التلاميذ قراءة كل مجموعة من الكلمات سراً .



٤ - استبدل مع تغيير ما يلزم كما في المثال :

م - هذا والد أحمد في الحديقة .

ت - هذا والد أحمد في الحديقة .

المثال : م - (والدة / المطبخ)

ت - هذه والدة أحمد في المطبخ .

حل التدريب :

- ١ - هذا صديق أحمد في الصف .
- ٢ - هذه أخت أحمد في الملعب .
- ٣ - هذا أستاذ أحمد في المكتبة .
- ٤ - هذه خالة أحمد في غرفة الجلوس .
- ٥ - هذا جد أحمد في غرفة الطعام .
- ٦ - هذه جدة أحمد في غرفة النوم .
- ٧ - هذا والد أحمد في الحديقة .
- ٨ - هذه والدة أحمد في المطبخ .



م - ٥ - (جدّ / غرفة الطعام)

ت - .....



م - ٦ - (جدّة / غرفة النوم)

ت - .....



م - ٧ - (والد / الحديقة)

ت - .....



م - ٨ - (والدة / المطبخ)

ت - .....



م - ١ - (صديق / الصف)

ت - .....



م - ٢ - (أخت / الملعب)

ت - .....



م - ٣ - (أستاذ / المكتبة)

ت - .....



م - ٤ - (خالة / غرفة الجلوس)

ت - .....

٦ - الواجب المنزلي :

حل التدريب الثالث (رتب الكلمات) في الدقتر في المنزل .

٥ - إملاء :

.....

.....

.....

.....

.....

.....

٥ - الإملاء :

- ١ - اكتب المثال على السبورة .
- ٢ - اقرأ الكلمات الواردة في المثال : كل كلمة مرتين مع إعادة التلاميذ بعدك .
- ٣ - وضّح للتلاميذ على السبورة الطريقة التي تتبع في كتابة ألف المد .
- ٤ - اقرأ القطعة كلها قبل الإملاء . اطلب من التلاميذ الاستماع .
- ٥ - أمل كل جملة مرتين . إذا كانت الجملة طويلة قسّمها إلى عبارات .
- ٦ - اقرأ القطعة كلها بعد الإملاء . اطلب من التلاميذ مراجعة ما كتبوه .
- ٧ - اجمع الدفاتر وصحّحها خارج الصف .
- ٨ - في حصة الإملاء القادمة عالج على السبورة الأخطاء الإملائية العامة .

المثال : ١ - الطاولة .

٢ - هات .

٣ - ذاهب .

القطعة الإملائية :

عادل قادم من الرياض ومسافر إلى العراق ، الطائرة في المطار الآن ، وعادل يجلس في استراحة المطار يتناول الشاي .

٦ - الواجب المنزلي :

اطلب من التلاميذ حل التدريب الثالث (رتب الكلمات) في الدقتر في المنزل .

٤ - استبدال :

إجراء التدريب :

- ١ - اطلب من التلاميذ إغلاق الكتب .
- ٢ - اكتب المثال على السبورة .
- ٣ - اقرأ المثال ثم اطلب من التلاميذ أن يعيدوا بعدك .
- ٤ - ضع خطأً تحت الكلمة أو الكلمات التي ستتغير في الجملة .
- ٥ - وضّح للتلاميذ طريقة الاستبدال .
- ٦ - اذكر ما بين القوسين .
- ٧ - اطلب من التلاميذ وضع ما يسمعونه منك في المكان المناسب من الجملة .
- ٨ - اطلب من التلاميذ إعادة الجملة جماعياً بعد الاستبدال .
- ٩ - قل الجواب الصحيح .
- ١٠ - اختر بعض التلاميذ لإعادة الجملة فردياً .

الحوار :



الأب : أين هم الآن ؟  
الأم : هم الآن في حديقة المنزل .

الأب : متى وصل الأولاد من المدرسة ؟  
الأم : وصل الأولاد قبل قليل .



الأب : وماذا يعمل عادل ؟  
الأم : هو يسيق أشجار الحديقة .

الأب : ماذا يعمل حسن ؟  
الأم : هو يقرأ في كتاب اللغة العربية .



الأب : قولي لهم : الغداء جاهز .

الأب : وماذا تعمل فاطمة ؟  
الأم : هي تكتب رسالة إلى خالتها .

٢٩

## في الحديقة

## الوحدة ٤

## المحتوى

١ - ( هو ) يقرأ في كتاب اللغة العربية ( العربية ) ٢ - ( هي ) تكتب رسالة إلى ( خالتها ) . ٣ - في بيت عمر ( حديقة ) ( واسعة ) . ٤ - ( عمر ) يراجع دروسه .	التراكيب النحوية
قليل - رسالة - واسعة - أشجار - زهور - البرتقال - مسيح - دروس - تفاح - صحف .	الأسماء
يسبي - يسبح - يراجع .	الأفعال
هم - تلك .	الكلمات النحوية

## الدرس ١٠

## تعليم الحوار :

- ١ - الاستماع والكتب مغلقة :  
أ - اطلب من التلاميذ إغلاق الكتب وقل : « استمع جيداً » .  
ب - أدر الشريط أو اقرأ الحوار مرتين .
- ٢ - الاستماع والكتب مفتوحة :  
أ - اطلب من التلاميذ فتح الكتب والاستماع جيداً .  
ب - أدر الشريط أو اقرأ الحوار مرتين .
- ٣ - أسئلة الاستيعاب : اطلب من التلاميذ إغلاق الكتب وانتقل إلى التدريب الأول ( أجب ) .
- ٤ - الإعادة الجماعية : اطلب من التلاميذ فتح الكتب وإعادة الحوار بعدك جملة جملة .
- ٥ - إعادة المجموعات : اقرأ الحوار واطلب من كل مجموعة أن تعيد الجملة بعدك .
- ٦ - الإعادة الفردية : اختر بعض التلاميذ لإعادة بعض الجمل بعدك فردياً .

١- من وصل من المدرسة ؟

٢- متى وصل الأولاد إلى البيت ؟

٣- أين الأولاد الآن ؟

٤- ماذا يعمل حسن ؟

٥- من يسقي أشجار الحديقة ؟

٦- ماذا تكتب فاطمة ؟

٧- لمن تكتب فاطمة ؟

المثال : م - هو يقرأ في كتاب اللغة العربية .

ت - هو يقرأ في كتاب اللغة العربية .

م - أنت / الإنجليزية )

ت - أنت تقرأ في كتاب اللغة الإنجليزية

١- م - أنا / الفرنسية )

٢- م - أنت / الألمانية )

٣- م - هي / الإسبانية )

٤- م - نحن / الإيطالية )

٥- م - عثمان / الأردنية )

٦- م - مريم / السواحيلية )

٧- م - هو / العربية )

٨- م - هي / الإنجليزية )

إجراء التدريب :

١ - اطلب من التلاميذ إغلاق الكتب .

٢ - اقرأ السؤال الأول مرتين .

٣ - اختر تلميذاً ليقول الإجابة ( إذا أعطى التلميذ إجابة صحيحة

تقبل منه . وإن اختلفت عن الإجابة الموجودة في كتاب المعلم ) .

٤ - إذا أخطأ التلميذ أعط الفرصة لغيره ( تلميذين على الأكثر ) .

٥ - قل الإجابة الصحيحة .

٦ - استمر بالطريقة السابقة إلى آخر التدريب .

## حل التدريب :

١ - وصل الأولاد من المدرسة .

٢ - وصل الأولاد قبل قليل .

٣ - الأولاد الآن في حديقة المنزل .

٤ - هو يقرأ في كتاب اللغة العربية .

٥ - عادل يسقي أشجار الحديقة .

٦ - فاطمة تكتب رسالة .

٧ - فاطمة تكتب لخالتها .

## ٢ - استبدل :

إجراء التدريب :

١ - اطلب من التلاميذ إغلاق الكتب .

٢ - اكتب المثال على السبورة .

٣ - اقرأ المثال ثم اطلب من التلاميذ أن يعيدوا بعدك .

٤ - ضع خطأً تحت الكلمة أو الكلمات التي ستتغير في الجملة .

٥ - وضح للتلاميذ طريقة الاستبدال .

٦ - اذكر ما بين القوسين .

٧ - اطلب من التلاميذ وضع ما يسمعونك في المكان المناسب من الجملة .

٨ - اطلب من التلاميذ إعادة الجملة جماعياً بعد الاستبدال .

٩ - قل الجواب الصحيح .

١٠ - اختر بعض التلاميذ لإعادة الجملة فردياً .

## حل التدريب :

١ - أنا أقرأ في كتاب اللغة الفرنسية .

٢ - أنت تقرأ في كتاب اللغة الألمانية .

٣ - هي تقرأ في كتاب اللغة الإسبانية .

٤ - نحن نقرأ في كتاب اللغة الإيطالية .

٥ - عثمان يقرأ في كتاب اللغة الأردنية .

٦ - مريم تقرأ في كتاب اللغة السواحيلية .

٧ - هو يقرأ في كتاب اللغة العربية .

٨ - هي تقرأ في كتاب اللغة الإنجليزية .

م - هي تكتب رسالة إلى خالتها .  
ت - هي تكتب رسالة إلى خالتها .

المثال (١) : م - ( هو / صديق )

ت - هو يكتب رسالة إلى صديقه

المثال (٢) : م - ( عادل / أبنة )

ت - عادل يكتب رسالة إلى والدته

١- م - ( أنا / والدي )

ت -

٢- م - ( أنت / أخت )

ت -

٣- م - ( هي / صديقة )

ت -

٤- م - ( نحن / جد )

ت -

٥- م - ( أحمد / جدة )

ت -

٦- م - ( زينب / مُدرسة )

ت -

٧- م - ( فاطمة / خالة )

ت -

٨- م - ( هو / صديق )

ت -

٣ - استبدل :

إجراء التدريب :

١ - اطلب من التلاميذ إغلاق الكتب .

٢ - اكتب المثالين على السبورة .

٣ - اقرأ المثالين ثم اطلب من التلاميذ أن يعيدوا بعدك .

٤ - ضع خطأً تحت الكلمة أو الكلمات التي ستتغير في الجملة .

٥ - وضح للتلاميذ طريقة الاستبدال .

٦ - اذكر ما بين القوسين .

٧ - اطلب من التلاميذ وضع ما يسمعون منه في المكان المناسب من الجملة .

٨ - اطلب من التلاميذ إعادة الجملة جمعياً بعد الاستبدال .

٩ - قل الجواب الصحيح .

١٠ - اختر بعض التلاميذ لإعادة الجملة فردياً .

حل التدريب :

١ - أنا أكتب رسالة إلى والدي .

٢ - أنت تكتب رسالة إلى أختك .

٣ - هي تكتب رسالة إلى صديقتها .

٤ - نحن نكتب رسالة إلى جدنا .

٥ - أحمد يكتب رسالة إلى جدته .

٦ - زينب تكتب رسالة إلى مدرستها .

٧ - فاطمة تكتب رسالة إلى خالتها .

٨ - هو يكتب رسالة إلى صديقه .

المثال : م - (الأولاد / المدرسة)

ت ١ - متى وصل الأولاد من المدرسة ؟

ت ٢ - وصل الأولاد قبل قليل .

ت ١ - أين هم الآن ؟

ت ٢ - هم الآن في حديقة المنزل .

٤ - وضح للتلاميذ طريقة تكوين الحوار من الكلمات التي بين القوسين .

٥ - اختر بعض التلاميذ لأداء المثال ( اثنين - اثنين ) .

٦ - اكتب على السبورة الكلمات التي أمام ( ١ - م ) .

٧ - اختر تلميذين لتكوين الحوار من الكلمات .

٨ - اختر تلاميذ آخرين لأداء الحوار السابق .

٩ - استمر في بقية التدريب بالطريقة السابقة .

### حل التدريب :

١ - ت ١ - متى وصل أحمد من السوق ؟

ت ٢ - وصل أحمد قبل قليل .

ت ١ - أين هو الآن ؟

ت ٢ - هو الآن في حديقة المنزل .

٢ - ت ١ - متى وصلت زينب من المكتبة ؟

ت ٢ - وصلت زينب قبل قليل .

ت ١ - أين هي الآن ؟

ت ٢ - هي الآن في حديقة المنزل .

٣ - ت ١ - متى وصل عادل من المسجد ؟

ت ٢ - وصل عادل قبل قليل .

ت ١ - أين هو الآن ؟

ت ٢ - هو الآن في حديقة المنزل .

٤ - ت ١ - متى وصل التلاميذ من النادي ؟

ت ٢ - وصل التلاميذ قبل قليل .

ت ١ - أين هم الآن ؟

ت ٢ - هم الآن في حديقة المنزل .

٢ - م - ( زينب / المكتبة )



ت ١ - متى وصلت زينب من المكتبة ؟

ت ٢ - وصلت زينب قبل قليل .

ت ١ - أين هي الآن ؟

ت ٢ - هي الآن في حديقة المنزل .

١ - م - ( أحمد / السوق )



ت ١ - متى وصل أحمد من السوق ؟

ت ٢ - وصل أحمد قبل قليل .

ت ١ - أين هو الآن ؟

ت ٢ - هو الآن في حديقة المنزل .

٤ - م - ( التلاميذ / النادي )



ت ١ - متى وصل التلاميذ من النادي ؟

ت ٢ - وصل التلاميذ قبل قليل .

ت ١ - أين هم الآن ؟

ت ٢ - هم الآن في حديقة المنزل .

٣ - م - ( عادل / المسجد )



ت ١ - متى وصل عادل من المسجد ؟

ت ٢ - وصل عادل قبل قليل .

ت ١ - أين هو الآن ؟

ت ٢ - هو الآن في حديقة المنزل .

### الواجب المنزلي :

حل التدريب الثالث ( استبدل ) والتدريب الرابع ( أجر الحوار ) في الدفتر في المنزل .

### ٥ - تمثيل الحوار الأساسي :

في نهاية الدرس اختر بعض التلاميذ لأداء الحوار الأساسي في صفحة ( ٢٩ ) أمام الصف ( اثنين - اثنين ) .

### ٦ - الواجب المنزلي :

اطلب من التلاميذ حل التدريب الثالث ( استبدل ) ، والتدريب الرابع ( أجر الحوار ) في الدفتر في المنزل .

### ٤ - أجر الحوار :


#### إجراء التدريب :

١ - اطلب من التلاميذ إغلاق الكتب .

٢ - اكتب المثال على السبورة .

٣ - اقرأ المثال ثم اطلب من التلاميذ أن يعيدوا بعدك .

اقرأ :



في بيتِ عمِّ حديقةٍ واسعةٍ . في الحديقةِ أشجارٌ كثيرةٌ وزُهورٌ جميلةٌ . هديرُ أشجارِ  
البرتقالِ وتلكُ أشجارُ التفاحِ ، وهنا مسبحٌ صغيرٌ وهناك ملعبٌ كبيرٌ .  
تجلسُ العائلةُ في الحديقةِ ، الأبُ يسبحُ في المسبحِ ، والأمُ تقرأُ بعضَ الصحفِ والمجلاتِ ،  
وعمرٌ يراجعُ دروسَهُ وفاطمةُ تكتبُ الواجبَ المنزليَّ .  
في المساءِ تجلسُ العائلةُ في غرفةِ الجلوسِ ، تشاهدُ التلفزيونَ ثمَّ تذهبُ إلى غرفةِ الطعامِ  
وتتناولُ العشاءَ .

يوزع مجاناً ولا يباع

٣٣

## الدرس ١١

## تعليم النص القرآني :

## ١ - الاستماع والكتب مغلقة :

أ - اطلب من التلاميذ الاستماع إلى النص . قل : « أغلق  
الكتاب واستمع » .

ب - أدر الشريط أو اقرأ النص مرتين .

## ٢ - الاستماع والكتب مفتوحة :

أ - اطلب من التلاميذ الاستماع إلى النص . قل : « افتح  
الكتاب ، استمع وانظر » . يتابع التلاميذ النص  
بأعينهم أثناء قراءتك .

ب - أدر الشريط أو اقرأ النص مرتين .

## ٣ - الأسئلة والكتب مغلقة :

اطلب من التلاميذ الإجابة عن  
الأسئلة الآتية فردياً ، بقول ( صحيح ) إذا كانت الجملة  
صحيحة وبقول ( خطأ ) إذا كانت الجملة خطأ :

١ - في بيت عمر حديقة صغيرة . ( خطأ ) .

٢ - الأم تسبح في المسبح . ( خطأ ) .

٣ - في المساء تشاهد العائلة التلفزيون . ( صحيح ) .

٤ - فاطمة تكتب الواجب المنزلي . ( صحيح ) .

٥ - الأب يراجع دروسه . ( خطأ ) .

## ٤ - الإعادة الجماعية والكتب مفتوحة :

اطلب من التلاميذ  
إعادة النص بعدك جملة جملة .

## ٥ - القراءة الجماعية من السورة :

اطلب من التلاميذ قراءة  
النص من السورة جماعياً معتمدين على أنفسهم .

## ٦ - القراءة الفردية :

اختر بعض التلاميذ لقراءة أجزاء من  
النص فردياً .

١ أكمل الجمل الآتية بالكلمة المناسبة :

- ١- في بيت عمر حديقة.....  
 ١- صغيرة  
 ٢- واسعة  
 ٣- جميلة
- ٢- الأب يسبح في.....  
 ١- الملعب  
 ٢- الحديقة  
 ٣- المسبح
- ٣- الأم تقرأ بعض.....  
 ١- الكتب  
 ٢- الصحف  
 ٣- الرسائل

٢ أجب :

- ٢- أجب :
- إجراء التدريب :
- ١- اطلب من التلاميذ إغلاق الكتب .  
 ٢- اقرأ السؤال مرتين .  
 ٣- اختر تلميذاً لقول الإجابة ( إذا أعطى التلميذ إجابة صحيحة تقبل منه ، وإن اختلفت عن الإجابة الموجودة في كتاب المعلم ) .  
 ٤- إذا أخطأ التلميذ أعطِ الفرصة لغيره (تلميذين على الأكثر) .  
 ٥- قل الإجابة الصحيحة .  
 ٦- استمر بالطريقة السابقة إلى آخر التدريب .

حل التدريب :

- ١- في بيت عمر حديقة واسعة .  
 ٢- في الحديقة أشجار وزهور ومسبح وملعب .  
 ٣- الأب هو الذي يسبح في المسبح .  
 ٤- فاطمة هي التي تكتب الواجب المنزلي .  
 ٥- عمر يراجع دروسه .  
 ٦- الأم تقرأ بعض الصحف والمجلات .

٣ ضع خطأ تحت الكلمة الغريبة في كل مجموعة كما في المثال :

- ٤- في..... تشاهد العائلة التلفزيون .  
 ١- المساء  
 ٢- الصباح  
 ٣- الظهر
- ٥- تتناول العائلة العشاء في غرفة.....  
 ١- النوم  
 ٢- الجلوس  
 ٣- الطعام
- أ - المدرس - التلميذ - الأستاذة - الطالب  
 ب - الطالبة - الحديقة - اقدم - المدرسة .
- ١- المدير - الصف - الحصّة - العمل  
 ٢- المسجد - النظارة - الحقيبة - السيارة  
 ٣- شهر - معرض - خيمة - حمام  
 ٤- ملعب - طاولة - مسطرة - شقة

٣- ضع خطأ تحت الكلمة الغريبة في كل مجموعة :

إجراء التدريب :

- ١- اقرأ الكلمات الموجودة في كل سطر .  
 ٢- اطلب من أحد التلاميذ قراءة الكلمات مرة ثانية .  
 ٣- اطلب من التلاميذ وضع خط تحت الكلمة التي تختلف عن بقية الكلمات في السطر .  
 ٤- اختر أحد التلاميذ لقراءة الإجابة . إذا أخطأ أعطِ الفرصة لتلميذ آخر .  
 ٥- اقرأ الإجابات الصحيحة ووضح للتلاميذ سبب اختلاف الكلمة الغريبة عن بقية الكلمات .  
 ٦- اطلب من التلاميذ تصحيح الأخطاء ثم راجع تصحيحهم .

حل التدريب :

- ١- المدير - الصف - الحصّة - العمل  
 ٢- المسجد - النظارة - الحقيبة - السيارة  
 ٣- شهر - معرض - خيمة - حمام  
 ٤- ملعب - طاولة - مسطرة - شقة

١- أكمل الجمل الآتية بالكلمة المناسبة :

إجراء التدريب :

- ١- اطلب من التلاميذ إغلاق الكتب .  
 ٢- اقرأ الجملة الأولى ثم الكلمات المتعددة .  
 ٣- اطلب من التلاميذ اختيار كلمة واحدة تناسب الجملة .  
 ٤- اختر تلميذاً للإجابة . إذا أخطأ أعطِ الفرصة لتلميذ آخر .  
 ٥- قل الإجابة الصحيحة .  
 ٦- اقرأ الجملة الثانية ثم الكلمات المتعددة وهكذا ....

حل التدريب :

- ١- في بيت عمر حديقة واسعة .  
 ٢- الأب يسبح في المسبح .  
 ٣- الأم تقرأ بعض الصحف .  
 ٤- في المساء تشاهد العائلة التلفزيون .  
 ٥- تتناول العائلة العشاء في غرفة الطعام .



م - في بيت عمر حديقة واسعة .  
ت - في بيت عمر حديقة واسعة  
المثال : م - ( ملعب / كبير )  
ت - في بيت عمر ملعب كبير .



م - ٥ - (سيارة / جديدة)  
ت -



م - ٦ - (حديقة / واسعة)  
ت -

م - ٧ - (ملاعب / كبير)  
ت -

م - ٨ - (أشجار / كثيرة)  
ت -



م - ١ - (أشجار / كثيرة)  
ت -



م - ٢ - (مسبح / صغير)  
ت -



م - ٣ - (زهور / جميلة)  
ت -



م - ٤ - (تلفزيون / جميل)  
ت -

٥ الواجب المنزلي :

حل التدريب الأول (أكمل الجمل) والتدريب الثالث (ضع خطأ) في الدقتر في المنزل .

٤ - استبدل :

إجراء التدريب :

- ١ - اطلب من التلاميذ إغلاق الكتب .
- ٢ - اكتب المثال على السبورة .
- ٣ - اقرأ المثال ثم اطلب من التلاميذ أن يعيدوا بعدك .
- ٤ - ضع خطأ تحت الكلمة أو الكلمات التي ستتغير في الجملة .
- ٥ - وضح للتلاميذ طريقة الاستبدال .
- ٦ - اذكر ما بين القوسين .
- ٧ - اطلب من التلاميذ وضع ما يسمعونه منك في المكان المناسب من الجملة .
- ٨ - اطلب من التلاميذ إعادة الجملة جماعياً بعد الاستبدال .
- ٩ - قل الجواب الصحيح .
- ١٠ - اختر بعض التلاميذ لإعادة الجملة فردياً .

حل التدريب :

- ١ - في بيت عمر أشجار كثيرة .
- ٢ - في بيت عمر مسبح صغير .
- ٣ - في بيت عمر زهور جميلة .
- ٤ - في بيت عمر تلفزيون جميل .
- ٥ - في بيت عمر سيارة جديدة .
- ٦ - في بيت عمر حديقة واسعة .
- ٧ - في بيت عمر ملعب كبير .
- ٨ - في بيت عمر أشجار كثيرة .

٥ - الواجب المنزلي :

اطلب من التلاميذ حل التدريب الأول (أكمل الجمل) ،  
والتدريب الثالث (ضع خطأ) في الدقتر في المنزل .



١ - نسخ

## الأبـسج في السبج

في بيت أحمد حديقة واسعة

في الحديقة أشجار كثيرة

٢ - املأ الفراغ بالكلمة المناسبة :

التلميذة  
المدرّس  
الأم  
جميلة  
واسع

- ١ - في بيت المدير حديقة.....
- ٢ - هناك ملعبٌ.....
- ٣ - تراجع..... دروسها .
- ٤ - يقرأ بعض الكتب .
- ٥ - تناول العشاء .

٣ -

رتب الكلمات الآتية لتكون جملاً مفيدة :

- ١ - كتاب - التلميذ - حقيبة - جديد - في .
- ٢ - الصف - كثيرات - تلميذات - في .
- ٣ - أحمد - الملعب - في - يلعب .
- ٤ - غرفة - المدير - المدرّس - يذهب - الصباح - في - إلى .
- ٥ - حسين - المنزلي - الواجب - يكتب .

٢ - املأ الفراغ بالكلمة المناسبة :

إجراء التدريب :

- ١ - اقرأ الجمل بصوت واضح .
- ٢ - اقرأ الكلمات التي في القائمة .
- ٣ - اطلب من التلاميذ كتابة الكلمة المناسبة في الفراغ .
- ٤ - اختر بعض التلاميذ لقراءة ما كتبوه قراءة فردية .
- ٥ - اقرأ الإجابات الصحيحة .
- ٦ - اطلب من التلاميذ تصحيح الأخطاء ثم راجع تصحيحهم .

حل التدريب :

- ١ - في بيت المدير حديقة جميلة .
- ٢ - هناك ملعب واسع .
- ٣ - تراجع التلميذة دروسها .
- ٤ - المدرّس يقرأ بعض الصحف .
- ٥ - الأم تناول العشاء .

٣ - رتب الكلمات الآتية لتكون جملاً مفيدة :

إجراء التدريب :

- ١ - اطلب من التلاميذ قراءة كل مجموعة من الكلمات سراً .
  - ٢ - اطلب من التلاميذ ترتيب الكلمات في الفراغ لتكون جملاً مفيدة .
  - ٣ - اختر بعض التلاميذ لقراءة الجمل التي كتبوها .
  - ٤ - اقرأ الإجابات الصحيحة .
  - ٥ - اطلب من التلاميذ تصحيح ما كتبوه .
  - ٦ - راجع تصحيح التلاميذ في الكتب أو الدفاتر .
- ( إذا أعطى التلميذ إجابة صحيحة تقبل منه وإن اختلفت عن الإجابة الموجودة في كتاب المعلم ) .

حل التدريب :

- ١ - في حقيبة التلميذ كتاب جديد .
- ٢ - في الصف تلميذات كثيرات .
- ٣ - يلعب أحمد في الملعب .
- ٤ - في الصباح يذهب المدرّس إلى غرفة المدير .
- ٥ - حسين يكتب الواجب المنزلي .

## الدرس ١٢

١ - نسخ :

إجراء التدريب :

- ١ - اقرأ الجمل بصوت واضح .
- ٢ - اكتب الجمل بخط الرقعة على السبورة أمام التلاميذ .
- ٣ - اكتب بخط كبير الحروف الآتية: ع م ح
- ٤ - اطلب من التلاميذ كتابة الجمل في الكتاب ( كل جملة مرتين ) .
- ٥ - اطلب من التلاميذ كتابة الجمل في الدفتر في البيت ( كل جملة خمس مرات ) .
- ٦ - صحّح ما كتبه التلاميذ في الكتب والدفاتر .

#### ٤ - استبدل مع تغيير ما يلزم كما في المثالين :

٣- م - (هُوَ) - ت -

٤- م - (هِيَ) - ت -

٥- م - (نَحْنُ) - ت -

٦- م - (عُمَرُ) - ت -

٧- م - (فَاطِمَةُ) - ت -

م - عُمَرُ يَرْجِعُ دُرُوسَةً .  
ت - عُمَرُ يَرْجِعُ دُرُوسَةً .

المثال (١) : م - (فَاطِمَةُ) - ت -

ت - فَاطِمَةُ تَرْجِعُ دُرُوسَةً .

المثال (٢) : م - (أَنَا) - ت -

ت - أَنَا أَرْجِعُ دُرُوسَةً .

١- م - (أَنْتَ) - ت -

٢- م - (عَدِيجَةٌ) - ت -

#### ٥ - إملاء :

#### ٤ - استبدال :

#### إجراء التدريب :

- ١ - اطلب من التلاميذ إغلاق الكتب .
- ٢ - اكتب المثالين على السبورة .
- ٣ - اقرأ المثالين ثم اطلب من التلاميذ أن يعيدوا بعدك .
- ٤ - ضع خطاً تحت الكلمة أو الكلمات التي ستتغير في الجملة .
- ٥ - وضح للتلاميذ طريقة الاستبدال .
- ٦ - اذكر ما بين القوسين .
- ٧ - اطلب من التلاميذ وضع ما يسمعونك منك في المكان المناسب من الجملة .
- ٨ - اطلب من التلاميذ إعادة الجملة جماعياً بعد الاستبدال .
- ٩ - قل الجواب الصحيح .
- ١٠ - اختر بعض التلاميذ لإعادة الجملة فردياً .

#### حل التدريب :

- ١ - أنت تراجع دروسك .
- ٢ - عديجة تراجع دروسها .
- ٣ - هو يراجع دروسه .
- ٤ - هي تراجع دروسها .
- ٥ - نحن نراجع دروسنا .
- ٦ - عمر يراجع دروسه .
- ٧ - فاطمة تراجع دروسها .

#### ٦ - الواجب المنزلي :

حل التدريب الرابع ( استبدال ) في الدفتر في المنزل .

#### ٥ - الإملاء :

- ١ - اكتب المثال على السبورة .
- ٢ - اقرأ الكلمات الواردة في المثال : كل كلمة مرتين مع إعادة التلاميذ بعدك .
- ٣ - وضح للتلاميذ على السبورة الطريقة التي تتبع في كتابة :  
واو المد .
- ٤ - اقرأ القطعة كلها قبل الإملاء . اطلب من التلاميذ الاستماع .
- ٥ - أمل كل جملة مرتين . إذا كانت الجملة طويلة قسمها إلى عبارات .
- ٦ - اقرأ القطعة كلها بعد الإملاء . اطلب من التلاميذ مراجعة ما كتبوه .
- ٧ - اجمع الدفاتر وضحها خارج الصف .
- ٨ - في حصة الإملاء القادمة عالج على السبورة الأخطاء الإملائية العامة .

المثال : ١ - المطلوب .

٢ - يعوم .

٣ - كثيرون .

#### القطعة الإملائية :

محمود الآن في غرفة الجلوس ، يتناول الفطور وسيذهب بعد الفطور إلى السوق ليحضر صندوق الحلوى ، وسيزور صديقه ويقول له تناول الشاي معي .

#### ٦ - الواجب المنزلي :

اطلب من التلاميذ حل التدريب الرابع ( استبدال ) في الدفتر في المنزل .



المُدير : ما اسمُكَ ؟  
التلميذ : اسمي صالح .

المُدير : كم سنة عمرك ؟  
التلميذ : عمري خمس عشرة سنة .

المُدير : أين تسكن ؟  
التلميذ : أسكن في الرياض .

المُدير : في أي شارع تسكن ؟  
التلميذ : أسكن في شارع الجامعة .

المُدير : في أي حي تسكن ؟  
التلميذ : أسكن في حي العمارات .

المُدير : ما اسم العمارة التي تسكن فيها ؟  
التلميذ : اسمها عمارة السلام .

## الدرس ١٣

## تعليم الحوار :

١ - الاستماع والكتب مغلقة :

أ - اطلب من التلاميذ إغلاق الكتب وقل : « استمع جيداً » .

ب - أدر الشريط أو اقرأ الحوار مرتين .

٢ - الاستماع والكتب مفتوحة :

أ - اطلب من التلاميذ فتح الكتب والاستماع جيداً .

ب - أدر الشريط أو اقرأ الحوار مرتين .

٣ - أسئلة الاستيعاب : اطلب من التلاميذ إغلاق الكتب وانتقل إلى التدريب الأول ( أجب ) .

٤ - الإعادة الجماعية : اطلب من التلاميذ فتح الكتب وإعادة الحوار بعدك جملة جملة .

٥ - إعادة المجموعات : اقرأ الحوار واطلب من كل مجموعة أن تعيد الجملة بعدك .

٦ - الإعادة الفردية : اختر بعض التلاميذ لإعادة بعض الجمل بعدك فردياً .

## السَّكَنُ

## الوحدة ٥

## المحتوى

١ - في أي ( شارع ) ( تسكن ) ؟ ٢ - عمر ( ي ) ( خمس ) عشرة سنة . ٣ - ( المطار ) الجديد ( خارج ) المدينة . ٤ - لماذا لا تنتقل إلى ( بيت ) ( جديد ) ؟	التراكيب النحوية
السكن - حي - العمارة - الثانوية - القدس - مزعج - القديم - المدينة .	الأسماء
أستطيع - تنتقل - ابتسم - اصبر .	الأفعال
أي - آخر - داخل - خارج - وسط .	الكلمات النحوية

## ١ - أجب :

- ١- ما اسمُ التلميذ ؟
- ٢- كم سنة عمره ؟
- ٣- أين يسكن ؟
- ٤- في أي شارع ؟
- ٥- ما اسم الحي الذي يسكن فيه ؟
- ٦- في أي عمارة يسكن ؟

## ١ - أجب :

### إجراء التدريب :

- ١ - اطلب من التلاميذ إغلاق الكتب .
- ٢ - اقرأ السؤال مرتين .
- ٣ - اختر تلميذاً ليقول الإجابة ( إذا أعطى التلميذ إجابة صحيحة تقبل منه ، وإن اختلفت عن الإجابة الموجودة في كتاب المعلم ) .
- ٤ - إذا أخطأ التلميذ أعطِ الفرصة لغيره ( تلميذين على الأكثر ) .
- ٥ - قل الإجابة الصحيحة .

## ٢ - استبدل كما في المثال :



- م - في أي شارع تسكن ؟  
ت - في أي شارع تسكن ؟  
المثال : م - ( كتاب / تقرأ )  
ت - في أي كتاب تقرأ ؟



م - ٥ - ( ملعب / تلعب )

ت - ..... ؟



م - ٦ - ( مسبح / تسبح )

ت - ..... ؟

م - ٧ - ( شارع / تسكن )

ت - ..... ؟

م - ٨ - ( كتاب / تقرأ )

ت - ..... ؟



م - ١ - ( درس / تكتب )

ت - ..... ؟



م - ٢ - ( مسجد / تصلي )

ت - ..... ؟



م - ٣ - ( غرفة / تجلس )

ت - ..... ؟



م - ٤ - ( مدرسة / تدرس )

ت - ..... ؟

## ٢ - استبدل :

### إجراء التدريب :

- ١ - اطلب من التلاميذ إغلاق الكتب .
- ٢ - اكتب المثال على السبورة .
- ٣ - اقرأ المثال ثم اطلب من التلاميذ أن يعيدوا بعدك .
- ٤ - ضع خطاً تحت الكلمة أو الكلمات التي ستتغير في الجملة .
- ٥ - وضّح للتلاميذ طريقة الاستبدال .
- ٦ - اذكر ما بين القوسين .
- ٧ - اطلب من التلاميذ وضع ما يسمعونه منك في المكان المناسب من الجملة .
- ٨ - اطلب من التلاميذ إعادة الجملة جماعياً بعد الاستبدال .
- ٩ - قل الجواب الصحيح .
- ١٠ - اختر بعض التلاميذ لإعادة الجملة فردياً .

### حل التدريب :

- ١ - في أي درس تكتب ؟
- ٢ - في أي مسجد تصلي ؟
- ٣ - في أي غرفة تجلس ؟
- ٤ - في أي مدرسة تدرس ؟
- ٥ - في أي ملعب تلعب ؟
- ٦ - في أي مسبح تسبح ؟
- ٧ - في أي شارع تسكن ؟
- ٨ - في أي كتاب تقرأ ؟

م - (أنا) عمري خمسة عشرة سنة .  
ت - (أنا) عمري خمسة عشرة سنة .

المثال (١) : م - (أنت / ثلاث)

ت - (أنت) عمرك ثلاث عشرة سنة .

المثال (٢) : م - (هاشم / تسع)

ت - (هاشم) عمرك تسع عشرة سنة .

م - (أنت / أربع)

م - (هو / ست)

م - (هي / سبع)

م - (حسن / ثماني)

م - (زينب / تسع)

م - (أنا / خمس)

م - (أنت / ثلاث)

م - (أنت / أربع)

ت -

ت -

ت -

ت -

ت -

ت -

ت -

ت -

ت -

ت -

ت -

ت -

ت -

ت -

ت -

ت -

ت -

ت -

### ٣ - استبدال :

#### إجراء التدريب :

- ١ - اطلب من التلاميذ إغلاق الكتب .
- ٢ - اكتب المثاليين على السبورة .
- ٣ - اقرأ المثاليين ثم اطلب من التلاميذ أن يعيدوا بعدك .
- ٤ - ضع خطاً تحت الكلمة أو الكلمات التي ستتغير في الجملة .
- ٥ - وضح للتلاميذ طريقة الاستبدال .
- ٦ - اذكر ما بين القوسين .
- ٧ - اطلب من التلاميذ وضع ما يسمعونك في المكان المناسب من الجملة .
- ٨ - اطلب من التلاميذ إعادة الجملة جماعياً بعد الاستبدال .
- ٩ - قل الجواب الصحيح .
- ١٠ - اختر بعض التلاميذ لإعادة الجملة فردياً .

#### حل التدريب :

- ١ - عمرك أربع عشرة سنة .
- ٢ - عمره ست عشرة سنة .
- ٣ - عمرها سبع عشرة سنة .
- ٤ - عمره ثماني عشرة سنة .
- ٥ - عمرها تسع عشرة سنة .
- ٦ - عمري خمسة عشرة سنة .
- ٧ - عمرك ثلاث عشرة سنة .
- ٨ - عمرك أربع عشرة سنة .

### ٤ - أجر الحوار :

#### إجراء التدريب :

- ١ - اطلب من التلاميذ إغلاق الكتب .
- ٢ - اكتب المثال على السبورة .
- ٣ - اقرأ المثال ثم اطلب من التلاميذ أن يعيدوا بعدك .
- ٤ - وضح للتلاميذ طريقة تكوين الحوار من الكلمات التي بين القوسين .
- ٥ - اختر بعض التلاميذ لأداء المثال ( اثنين - اثنين ) .
- ٦ - اكتب على السبورة الكلمات التي أمام ( م - ١ ) .
- ٧ - اختر تلميذين لتكوين الحوار من الكلمات .
- ٨ - اختر تلاميذ آخرين لأداء الحوار السابق .
- ٩ - استمر في بقية التدريب بالطريقة السابقة .

٥ - أجب :

١- ما أسئلك ؟

٢- كم سنة عمرك ؟

٣- أين تسكن ؟

٤- في أي شارع تسكن ؟

٥- في أي حي تسكن ؟

٦ - الواجب المنزلي :

حل التدريب الثاني ( استبدل ) والتدريب الخامس ( أجب ) في الدقتر في المنزل .

٤ - أجب الحوار كما في المثال :

م - ( الرياض / الجامعة )

ت ١ - أين تسكن ؟

المثال : ت ٢ - أسكن في الرياض .

ت ١ - في أي شارع تسكن ؟

ت ٢ - أسكن في شارع الجامعة .

١ م - ( بغداد / الرشيد )

ت ١ - .....

ت ٢ - .....

ت ١ - .....

ت ٢ - .....

٢ م - ( الخرطوم / النيل )

ت ١ - .....

ت ٢ - .....

ت ١ - .....

ت ٢ - .....

٣ م - ( دمشق / النصر )

ت ١ - .....

ت ٢ - .....

ت ١ - .....

ت ٢ - .....

٤ م - ( القاهرة / الأزهر )

ت ١ - .....

ت ٢ - .....

ت ١ - .....

ت ٢ - .....

حل التدريب :

١ - ت ١ - أين تسكن ؟

ت ٢ - أسكن في بغداد .

ت ١ - في أي شارع تسكن ؟

ت ٢ - أسكن في شارع الرشيد .

٢ - ت ١ - أين تسكن ؟

ت ٢ - أسكن في الخرطوم .

ت ١ - في أي شارع تسكن ؟

ت ٢ - أسكن في شارع النيل .

٣ - ت ١ - أين تسكن ؟

ت ٢ - أسكن في دمشق .

ت ١ - في أي شارع تسكن ؟

ت ٢ - أسكن في شارع النصر .

٤ - ت ١ - أين تسكن ؟

ت ٢ - أسكن في القاهرة .

ت ١ - في أي شارع تسكن ؟

ت ٢ - أسكن في شارع الأزهر .

٥ - أجب :

إجراء التدريب :

١ - اطلب من التلاميذ إغلاق الكتب والاستماع .

٢ - قل السؤال الأول ثم اختر تلميذاً للإجابة .

٣ - اختر بعض التلاميذ للإجابة عن السؤال نفسه .

٤ - انتقل إلى السؤال الثاني ، وهكذا إلى آخر التدريب

حل التدريب :

١ - يذكر التلميذ اسمه . مثال : اسمي ( محمد ) .

٢ - يذكر التلميذ عمره . مثال : عمري ( أربع عشرة سنة ) .

٣ - يذكر التلميذ اسم المدينة أو القرية التي يسكن فيها .

مثال : أسكن في ( الرياض ) .

٤ - يذكر التلميذ اسم الشارع الذي يسكن فيه . مثال :

أسكن في شارع ( الوزير ) .

٥ - يذكر التلميذ اسم الحي الذي يسكن فيه . مثال : أسكن

في حي ( الجامعة ) .

٦ - تمثيل الحوار الأساسي :

في نهاية الدرس اختر بعض التلاميذ لأداء الحوار الأساسي في

صفحة ( ٣٨ ) أمام الصف ( اثنين - اثنين ) .

٧ - الواجب المنزلي :

اطلب من التلاميذ حل التدريب الثاني ( استبدل ) والتدريب

الخامس ( أجب ) في الدقتر في المنزل .

اقرأ



مُحَمَّدٌ طَالِبٌ فِي الْمَدْرَسَةِ الثَّانَوِيَّةِ ، عُمُرُهُ تِسْعَ عَشْرَةَ سَنَةً وَهُوَ يَسْكُنُ فِي بَيْتٍ جَمِيلٍ فِي حَيِّ الْمَطَارِ ، فِي شَارِعِ الْقُدْسِ . قَالَ مُحَمَّدٌ : يَا وَالِدِي لَا أُسْتَطِيعُ النَّوْمَ وَلَا أُسْتَطِيعُ الْقِرَاءَةَ . صَوْتُ الطَّائِرَاتِ مُرْعِبٌ . لِمَاذَا لَا نَتَقَلُّ إِلَى بَيْتٍ جَدِيدٍ ؟

قَالَ وَالِدُهُ : إِصْبِرْ يَا وَلَدِي ، هَذِهِ آخِرُ سَنَةٍ لِلْمَطَارِ الْقَدِيمِ . قَالَ مُحَمَّدٌ : وَهَلِ الْمَطَارُ الْجَدِيدُ دَاخِلَ الْمَدِينَةِ أَيْضاً ؟

قَالَ وَالِدُهُ : لَا ، الْمَطَارُ الْجَدِيدُ خَارِجَ الْمَدِينَةِ . إِسْمُ مُحَمَّدٌ ثُمَّ تَنَاوَلَ كِتَابَهُ .

٤٢

## الدرس ١٤

## تعليم النص القرآني :

## ١ - الاستماع والكتب مغلقة :

أ - اطلب من التلاميذ الاستماع إلى النص . قل : « أغلق الكتاب واستمع » .

ب - أدر الشريط أو اقرأ النص مرتين .

## ٢ - الاستماع والكتب مفتوحة :

أ - اطلب من التلاميذ الاستماع إلى النص . قل : « افتح الكتاب ، استمع وانظر » . يتابع التلاميذ النص بأعينهم أثناء قراءتك .

ب - أدر الشريط أو اقرأ النص مرتين .

## ٣ - الأسئلة والكتب مغلقة : اطلب من التلاميذ الإجابة عن

الأسئلة الآتية فردياً ، بقول ( صحيح ) إذا كانت الجملة صحيحة وبقول ( خطأ ) إذا كانت الجملة خطأ :

١ - محمد مدرس في المدرسة . ( خطأ ) .

٢ - محمد عمره تسع عشرة سنة . ( صحيح ) .

٣ - يسكن محمد في شارع القدس . ( صحيح ) .

٤ - المطار الجديد خارج المدينة . ( صحيح ) .

٥ - يسكن محمد في بيت صغير . ( خطأ ) .

## ٤ - الإعادة الجماعية والكتب مفتوحة : اطلب من التلاميذ

إعادة النص بعدك جملة جملة .

## ٥ - القراءة الجماعية من السبورة : اطلب من التلاميذ قراءة

النص من السبورة جماعياً معتمدين على أنفسهم .

## ٦ - القراءة الفردية : اختر بعض التلاميذ لقراءة أجزاء من

النص فردياً .

## ١ - أكمل الجمل الآتية بالكلمة المناسبة :

١ - مُحَمَّدٌ ..... في المَدْرَسَةِ الثَّانَوِيَّةِ .

- ١ - مُدْرَسٌ .
- ٢ - طَالِبٌ .
- ٣ - تَلْمِيذٌ .

٢ - يَسْكُنُ مُحَمَّدٌ فِي بَيْتِ .....

- ١ - جَدِيدٍ .
- ٢ - وَاسِعٍ .
- ٣ - جَمِيلٍ .

٣ - بَيْتُ مُحَمَّدٍ فِي حَيٍّ .....

- ١ - الْمَطَارِ .
- ٢ - السُّوقِ .
- ٣ - الْجَامِعَةِ .

٤ - يَسْكُنُ مُحَمَّدٌ فِي شَارِعِ .....

- ١ - الوَازِيرِ .
- ٢ - فِلَسْطِينَ .
- ٣ - القُدْسِ .

٥ - هَذِهِ آخِرُ سَنَةِ ..... لِلْمَطَارِ الْقَدِيمِ .

- ١ - سَنَةٍ .
- ٢ - شَهْرٍ .
- ٣ - يَوْمٍ .

## ٢ - أجب :

١ - أَيْنَ يَدْرُسُ مُحَمَّدٌ ؟

٢ - كَمْ سَنَةً عُمُرُهُ ؟

٣ - فِي أَيِّ حَيٍّ يَسْكُنُ ؟

٤ - مَا اسْمُ الشَّارِعِ الَّذِي يَسْكُنُ فِيهِ ؟

٥ - أَيْنَ الْمَطَارُ الْقَدِيمُ ؟

٦ - أَيْنَ الْمَطَارُ الْجَدِيدُ ؟

## ٣ - ضع خطأ تحت الكلمة الغريبة في كلِّ

مجموعة :

١ - يَكْتُبُ - يَغْسِلُ - الْكِتَابُ - يَنْظِفُ .

٢ - الْمَسْجِدُ - يَشْتَرِي - الطَّائِرَةُ - الْقَلَمُ .

٣ - فِي - مِنْ - إِلَى - يَقْرَأُ .

## ١ - أكمل الجمل الآتية بالكلمة المناسبة :

إجراء التدريب :

١ - اطلب من التلاميذ إغلاق الكتب .

٢ - اقرأ الجملة الأولى ثم الكلمات المتعددة .

٣ - اطلب من التلاميذ اختيار كلمة واحدة تناسب الجملة .

٤ - اختر تلميذاً للإجابة . إذا أخطأ أعطِ الفرصة لتلميذ آخر .

٥ - قل الإجابة الصحيحة .

٦ - اقرأ الجملة الثانية ثم الكلمات المتعددة وهكذا ....

حل التدريب :

١ - محمد طالب في المدرسة الثانوية .

٢ - يسكن محمد في بيت جميل .

٣ - بيت محمد في حي المطار .

٤ - يسكن محمد في شارع القدس .

٥ - هذه آخر سنة للمطار القديم .

## ٣ - ضع خطأ تحت الكلمة الغريبة في كل مجموعة :

إجراء التدريب :

١ - اقرأ الكلمات الموجودة في كل سطر .

٢ - اطلب من بعض التلاميذ قراءة الكلمات مرة ثانية .

٣ - اطلب من التلاميذ وضع خط تحت الكلمة التي تختلف

عن بقية الكلمات في السطر .

٤ - اختر أحد التلاميذ لقراءة الإجابة . إذا أخطأ أعطِ الفرصة

لتلميذ آخر .

٥ - اقرأ الإجابات الصحيحة ووضح للتلاميذ سبب اختلاف

الكلمة الغريبة عن بقية الكلمات .

٦ - اطلب من التلاميذ تصحيح الأخطاء ثم راجع تصحيحهم .

حل التدريب :

١ - يكتب - يغسل - الكتاب - ينظف .

٢ - المسجد - يشترى - الطائرة - القلم .

٣ - في - من - إلى - يقراً .

## ٢ - أجب :

إجراء التدريب :

١ - اطلب من التلاميذ إغلاق الكتب .

٢ - اقرأ السؤال مرتين .

٣ - اختر تلميذاً لقول الإجابة ( إذا أعطى التلميذ إجابة صحيحة

تقبل منه ، وإن اختلفت عن الإجابة الموجودة في كتاب

المعلم ) .

٤ - إذا أخطأ التلميذ أعطِ الفرصة لغيره (تلميذين على الأكثر) .

٥ - قل الإجابة الصحيحة .

حل التدريب :

١ - محمد يدرس في المدرسة الثانوية .

٢ - عمره تسع عشرة سنة .

٣ - يسكن في حي المطار .

٤ - اسم الشارع الذي يسكن فيه : شارع القدس .

٥ - المطار القديم داخل المدينة .

٦ - المطار الجديد خارج المدينة .



٤ - استبدل :

إجراء التدريب :

- ١ - اطلب من التلاميذ إغلاق الكتب .
- ٢ - اكتب المثالين على السبورة .
- ٣ - اقرأ المثالين ثم اطلب من التلاميذ أن يعيدوا بعدك .
- ٤ - ضع خطأً تحت الكلمة أو الكلمات التي ستتغير في الجملة .
- ٥ - وضح للتلاميذ طريقة الاستبدال .
- ٦ - اذكر ما بين القوسين .
- ٧ - اطلب من التلاميذ وضع ما يسمونه منك في المكان المناسب من الجملة .
- ٨ - اطلب من التلاميذ إعادة الجملة جماعياً بعد الاستبدال .
- ٩ - قل الجواب الصحيح .
- ١٠ - اختر بعض التلاميذ لإعادة الجملة فردياً .

حل التدريب :

- ١ - الملعب الجديد داخل المدينة .
- ٢ - الملعب الجديد وسط المدينة .
- ٣ - الحديقة الجديدة وسط المدينة .
- ٤ - الحديقة الجديدة أمام المدينة .
- ٥ - المسح الجديد أمام المدينة .
- ٦ - المسح الجديد خلف المدينة .
- ٧ - المطار الجديد خلف المدينة .
- ٨ - المطار الجديد خارج المدينة .

٥ - الواجب المنزلي :

اطلب من التلاميذ حل التدريب الثاني ( أجب ) والتدريب الثالث ( ضع خطأً تحت الكلمة ) في الدقر في المنزل .

١- م - ( الملعب )

ت-.....

٢- م - ( وسط )

ت-.....

٣- م - ( الحديقة )

ت-.....

٤- م - ( أمام )

ت-.....

٥- م - ( المسح )

ت-.....

٦- م - ( خلف )

ت-.....

٧- م - ( المطار )

ت-.....

٨- م - ( خارج )

ت-.....

م - المطار الجديد خارج المدينة .

ت- المطار الجديد خارج المدينة .

المثال (١) : م - ( المدرسة )

ت- المدرسة الجديدة خارج المدينة

المثال (٢) : م - ( داخل )

ت- المدرسة الجديدة داخل المدينة

الواجب المنزلي :

حل التدريب الثاني ( أجب ) والتدريب الثالث ( ضع خطأً ) في الدقر في المنزل .

٢ املأ الفراغ بالكلمة المناسبة :

شهر  
داخل  
سنة  
لا  
هل

- ١ - عمري سنة عشرة .....
- ٢ - أستطيع الآن .....
- ٣ - التلميذ الجديد داخل الصف ؟
- ٤ - هذا آخر .....
- ٥ - الكتاب الجديد .....

١ انسخ :

عمره سنة عشرة سنة

صوت الطائرات مزعج

عمر سنة في شارع القدس

٢ رتب الكلمات الآتية لتكون جملاً مفيدة :

- ١ - سنة - عمرها - عشرة - خمس - فاطمة .
- ٢ - نذهب - حديقة - لا - لماذا - جميلة - إلى - ؟ .
- ٣ - يوم - هذا - للمدير - أول - الجديد .
- ٤ - القلم - الحقيبة - الأحمر - خارج .
- ٥ - فلسطين - المدرس - حي - في - يسكن .

٤٥

- ٣ - اختر بعض التلاميذ لقراءة الجمل التي كتبوها .
  - ٤ - اقرأ الإجابات الصحيحة .
  - ٥ - اطلب من التلاميذ تصحيح ما كتبوه .
  - ٦ - راجع تصحيح التلاميذ في الكتب أو الدفاتر .
- ( إذا أعطى التلميذ إجابة صحيحة تقبل منه وإن اختلفت عن الإجابة الموجودة في كتاب المعلم ) .

حل التدريب :

- ١ - فاطمة عمرها خمس عشرة سنة .
- ٢ - لماذا لا نذهب إلى حديقة جميلة ؟
- ٣ - هذا أول يوم للمدير الجديد .
- ٤ - القلم الأحمر خارج الحقيبة .
- ٥ - يسكن المدرس في حي فلسطين .

## الدرس ١٥

١ - انسخ :

إجراء التدريب :

- ١ - اقرأ الجمل بصوت واضح .
- ٢ - اكتب الجمل بخط الرقعة على السبورة أمام التلاميذ .
- ٣ - اكتب بخط كبير الحروف الآتية : ع ع ع
- ٤ - اطلب من التلاميذ كتابة الجمل في الكتاب ( كل جملة مرتين ) .
- ٥ - اطلب من التلاميذ كتابة الجمل في الدفتر في البيت ( كل جملة خمس مرات ) .
- ٦ - صحح ما كتبه التلاميذ في الكتب والدفاتر .

٢ - املأ الفراغ بالكلمة المناسبة :

إجراء التدريب :

- ١ - اقرأ الجمل بصوت واضح .
- ٢ - اقرأ الكلمات التي في القائمة .
- ٣ - اطلب من التلاميذ كتابة الكلمة المناسبة في الفراغ .
- ٤ - اختر بعض التلاميذ لقراءة ما كتبوه قراءة فردية .
- ٥ - اقرأ الإجابات الصحيحة .
- ٦ - اطلب من التلاميذ تصحيح الأخطاء ثم راجع تصحيحهم .

حل التدريب :

- ١ - عمري سنة عشرة سنة .
- ٢ - لا أستطيع النوم .
- ٣ - هل التلميذ الجديد داخل الصف ؟
- ٤ - هذا آخر شهر للسيارة القديمة .
- ٥ - الكتاب الجديد داخل الحقيبة .

٣ - رتب الكلمات الآتية لتكون جملاً مفيدة :

إجراء التدريب :

- ١ - اطلب من التلاميذ قراءة كل مجموعة من الكلمات سراً .
- ٢ - اطلب من التلاميذ ترتيب الكلمات في الفراغ لتكون جملاً مفيدة .

م - لماذا لا ننتقل إلى بيت جديد ؟

ت - لماذا لا ننتقل إلى بيت جديد ؟

المثال (١) : م - (مدرسة) ؟

ت - لماذا لا ننتقل إلى مدرسة جديدة ؟

المثال (٢) : م - (جميل) ؟

ت - لماذا لا ننتقل إلى مدرسة جميلة ؟



م - ٥ - (مسبح) ؟



ت - ..... ؟



م - ٦ - (جديد) ؟




ت - ..... ؟

م - ٧ - (بيت) ؟

ت - ..... ؟



م - ١ - (ملعب) ؟



م - ٢ - (واسع) ؟



م - ٣ - (غرفة) ؟



م - ٤ - (صغير) ؟



ت - ..... ؟

### حل التدريب :

- ١ - لماذا لا ننتقل إلى ملعب جميل ؟
- ٢ - لماذا لا ننتقل إلى ملعب واسع ؟
- ٣ - لماذا لا ننتقل إلى غرفة واسعة ؟
- ٤ - لماذا لا ننتقل إلى غرفة صغيرة ؟
- ٥ - لماذا لا ننتقل إلى مسبح صغير ؟
- ٦ - لماذا لا ننتقل إلى مسبح جديد ؟
- ٧ - لماذا لا ننتقل إلى بيت جديد ؟

### ٥ - الإملاء :

- ١ - اكتب المثال على السبورة .
- ٢ - اقرأ الكلمات الواردة في المثال : كل كلمة مرتين مع إعادة التلاميذ بعدك .
- ٣ - وضح للتلاميذ على السبورة الطريقة التي تتبع في كتابة : ياء المد .
- ٤ - اقرأ القطعة كلها قبل الإملاء . اطلب من التلاميذ الاستماع .
- ٥ - أمل كل جملة مرتين . إذا كانت الجملة طويلة قسمها إلى عبارات .
- ٦ - اقرأ القطعة كلها بعد الإملاء . اطلب من التلاميذ مراجعة ما كتبوه .
- ٧ - اجمع الدفاتر وضحها خارج الصف .
- ٨ - في حصة الإملاء القادمة عالج على السبورة الأخطاء الإملائية العامة .

المثال : ١ - تلميذ .

٢ - حقيبة .

٣ - جميل .

### القطعة الإملائية :

سميرة تلميذة جديدة في المدرسة . جلست سميرة مع صديقتها نبيلة في حديقة المدرسة وقالت : « حديقة المدرسة كبيرة وحديقتنا في البيت صغيرة » .

### ٦ - الواجب المنزلي :

اطلب من التلاميذ حل التدريب الرابع ( استبدل ) في الدفتر في المنزل .

### ٦ الواجب المنزلي :

حل التدريب الرابع ( استبدل ) في الدفتر في المنزل .

### ٥ إملاء :

.....

.....

.....

.....

.....

### ٤ - استبدل :

### إجراء التدريب :

- ١ - اطلب من التلاميذ إغلاق الكتب .
- ٢ - اكتب المثالين على السبورة .
- ٣ - اقرأ المثالين ثم اطلب من التلاميذ أن يعيدوا بعدك .
- ٤ - ضع خطاً تحت الكلمة أو الكلمات التي ستتغير في الجملة .
- ٥ - وضح للتلاميذ طريقة الاستبدال .
- ٦ - اذكر ما بين القوسين .
- ٧ - اطلب من التلاميذ وضع ما يسمعون منك في المكان المناسب من الجملة .
- ٨ - اطلب من التلاميذ إعادة الجملة جماعياً بعد الاستبدال .
- ٩ - قل الجواب الصحيح .
- ١٠ - اختر بعض التلاميذ لإعادة الجملة فردياً .

## ٣ أخبر جارك ليخبر المعلم

١- من أين أنت .

ت ١ -

ت ٢ -

٢- ما جنسية والديك .

ت ١ -

ت ٢ -

٣- أين تسكن .

ت ١ -

ت ٢ -

٤- كم سنة عمرك .

ت ١ -

ت ٢ -

٥- أين تدرس .

ت ١ -

ت ٢ -

## ١ أجب :

١- ما اسمك ؟

٢- من أين أنت ؟

٣- ما جنسيتك ؟

٤- أين تسكن ؟

٥- في أي شارع تسكن ؟

٦- ما اسم الحي الذي تسكن فيه ؟

٧- كم سنة عمرك ؟

٨- أين تدرس ؟

## ٢ أسأل جارك :

١- ما اسم والديك .

٢- ما اسم أستاذك .

٣- في أي شارع يسكن .

٤- كم سنة عمرك .

٥- أين تدرس .

## الدرس ١٦

## ١- أجب :

إجراء التدريب : ( انظر تدريب ٥ ، ص ٤١ ) .

## حل التدريب :

١- يذكر التلميذ اسمه . مثال : اسمي ( حسن ) .

٢- يذكر التلميذ اسم بلده . مثال : أنا من ( باكستان ) .

٣- يذكر التلميذ جنسيته . مثال : أنا ( سوري ) .

٤- يذكر التلميذ اسم المدينة أو القرية التي يسكن فيها .

مثال : أسكن في ( بيروت ) .

٥- يذكر التلميذ اسم الشارع الذي يسكن فيه . مثال : أسكن

في شارع ( السلام ) .

٦- يذكر التلميذ اسم الحي الذي يسكن فيه . مثال : أسكن

في حي ( عمر بن الخطاب ) .

٧- يذكر التلميذ عمره . مثال : عمري ( سبع عشرة ) سنة .

٨- يذكر التلميذ المرحلة الدراسية التي يدرس فيها . مثال :

أدرس في المدرسة ( الابتدائية ) .

## ٢- أسأل جارك :

## إجراء التدريب :

١- اختر تلميذاً ليسأل جاره .

٢- اطلب من جارك التلميذ الإجابة عن السؤال .

٣- استمر في التدريب بالطريقة السابقة .

## حل التدريب :

١- ما اسم والدك ؟

٢- ما اسم أستاذك ؟

٣- في أي شارع تسكن ؟

٤- كم سنة عمرك ؟

٥- أين تدرس ؟

## ٣- أخبر جارك ليخبر المعلم :

## إجراء التدريب :

١- اختر تلميذاً ليخبر جاره .

٢- اطلب من جارك التلميذ أن يستمع إليه جيداً .

٣- اطلب من جارك التلميذ أن يخبرك بما قال له جاره .

## مُراجَعَة

## الوحدة ٦

## حل التدريب :

١- مثال : ت ١ - أنا من السودان .

ت ٢ - هو من السودان .

٢- مثال : ت ١ - والدي سعودي .

ت ٢ - والده سعودي .

٣- مثال : ت ١ - أسكن في الكويت .

ت ٢ - هو يسكن في الكويت .

٤- مثال : ت ١ - عمري ثلاث عشرة سنة .

ت ٢ - عمره ثلاث عشرة سنة .

٥- مثال : ت ١ - أدرس في المدرسة الثانوية .

ت ٢ - هو يدرس في المدرسة الثانوية .

٤ - كَوِّنْ جُمْلَاتٍ مِنَ الْكَلِمَاتِ الْآتِيَةِ كَمَا فِي الْمَثَلِ :

المثال : م - ( عُثْمَانُ مُحَمَّدٌ / ١٤ سَنَةً / الرَّيَاضُ / الْوَزِيرُ )

ت - اسْمِي عُثْمَانُ مُحَمَّدٌ وَعُمْرِي أَرْبَعٌ عَشْرَةَ سَنَةً . أَسْكُنُ فِي الرَّيَاضِ فِي شَارِعِ الْوَزِيرِ .

١ - م - ( مُحَمَّدٌ عَادِلٌ / ١٧ سَنَةً / جَاكَارْتَا / عُمَرُ بْنُ الْخَطَّابِ )

٢ - م - ( حَسَنٌ سُلَيْمَانٌ / ١٨ سَنَةً / إِسْلَامٌ أَبَادٌ / خَالِدُ بْنُ الْوَلِيدِ )

٣ - م - ( أَنْتَ )

حل التدريب :

- ١ - اسْمِي مُحَمَّدٌ عَادِلٌ ، وَعُمْرِي سَبْعٌ عَشْرَةَ سَنَةً ، أَسْكُنُ فِي جَاكَارْتَا ، فِي شَارِعِ عُمَرَ بْنِ الْخَطَّابِ .
- ٢ - اسْمِي حَسَنٌ سُلَيْمَانٌ ، وَعُمْرِي ثَمَانِي عَشْرَةَ سَنَةً ، أَسْكُنُ فِي إِسْلَامِ أَبَادٍ ، فِي شَارِعِ خَالِدِ بْنِ الْوَلِيدِ .
- ٣ - يَذْكُرُ التَّلْمِيذُ اسْمَهُ وَاسْمَ وَالِدِهِ ، ثُمَّ يَذْكُرُ عُمْرَهُ وَاسْمَ الْمَدِينَةِ أَوْ الْقَرْيَةِ الَّتِي يَسْكُنُ فِيهَا وَاسْمَ الشَّارِعِ الَّذِي يَسْكُنُ فِيهِ .

٥ - أكمل الحوار :

- |       |         |       |   |
|-------|---------|-------|---|
| ١ - ١ | ..... ؟ | ٢ - ٢ | ت - نَعَمْ ، أَعْرِفُهَا ، هَذِهِ أُخْتِي . |
| ٢ - ١ | ..... ؟ | ٢ - ٢ | ت - اسْمُهَا مَرْيَمٌ .                     |
| ٣ - ١ | ..... ؟ | ٢ - ٢ | ت - هِيَ مُسَافِرَةٌ لِلسُّعُودِيَّةِ .     |
| ٤ - ١ | ..... ؟ | ٢ - ٢ | ت - هِيَ مُسَافِرَةٌ لِلحَجِّ .             |
| ٥ - ١ | ..... ؟ | ٢ - ٢ | ت - عُمُرُهَا أَرْبَعُونَ سَنَةً .          |

٦ - الواجب المنزلي :

حل التدريب الرابع ( كَوِّنْ جُمْلَاتٍ مِنَ الْكَلِمَاتِ ) والتدريب الخامس ( أكمل الحوار ) في الدفتر في المنزل .

٤٨

٥ - أكمل الحوار :

إجراء التدريب :

- ١ - اطلب من التلاميذ إغلاق الكتب والاستماع .
- ٢ - اقرأ الجملة الأولى في الحوار .
- ٣ - اطلب من التلاميذ تكوين سؤال مناسب للجملة الأولى .
- ٤ - اختر تلميذاً للإجابة . إذا أخطأ التلميذ أعطِ الفرصة لغيره ( تلميذين على الأكثر ) .
- ٥ - إذا أعطى التلميذ إجابة مناسبة تقبل منه وإن اختلفت عن الإجابة الموجودة في كتاب المعلم .
- ٦ - قل الإجابة الصحيحة .
- ٧ - بعد إكمال الحوار بالطريقة السابقة ، اختر بعض التلاميذ لأداء الحوار كله ( اثنين - اثنين ) .

حل التدريب :

- ١ - ت ١ - هل تعرف هذه البنت ؟
- ٢ - ت ١ - ما اسمها ؟
- ٣ - ت ١ - إلى أين هي مسافرة ؟
- ٤ - ت ١ - لماذا هي مسافرة للسعودية ؟
- ٥ - ت ١ - كم سنة عمرها ؟

٦ - الواجب المنزلي :


- ١ - اطلب من التلاميذ حل التدريب الرابع ( كَوِّنْ جُمْلَاتٍ مِنَ الْكَلِمَاتِ ) والتدريب الخامس ( أكمل الحوار ) في الدفتر في المنزل .

٤ - كَوِّنْ جُمْلَاتٍ مِنَ الْكَلِمَاتِ الْآتِيَةِ :

إجراء التدريب :

- ١ - اقرأ الكلمات التي في السطر مرتين .
- ٢ - اطلب من التلاميذ تكوين جمل مفيدة من كلمات السطر .
- ٣ - اطلب من التلاميذ كتابة الجمل في الفراغ .
- ٤ - اختر تلميذاً لقراءة ما كتب . إذا أخطأ أعطِ الفرصة لغيره ( تلميذين على الأكثر ) .
- ٥ - قل الجملة الصحيحة .
- ٦ - اطلب من التلاميذ تصحيح الأخطاء ثم راجع تصحيحهم . ( إذا أعطى التلميذ إجابة صحيحة تقبل منه وإن اختلفت عن الإجابة الموجودة في كتاب المعلم ) .

اقرأ :



خَرَجَ مُحَمَّدٌ مِنَ الْبَيْتِ . رَكِبَ الْحَافِلَةَ ثُمَّ نَزَلَ أَمَامَ الْمَدْرَسَةِ . وَصَلَ مُحَمَّدٌ مُبَكَّرًا إِلَى الْمَدْرَسَةِ . ذَهَبَ إِلَى الْمَكْتَبَةِ وَجَلَسَ عَلَى الْكُرْسِيِّ ثُمَّ تَنَاوَلَ كِتَابَ اللُّغَةِ الْعَرَبِيَّةِ ، قَرَأَ مُحَمَّدٌ بَعْضَ الصُّحُفِ ثُمَّ حَمَلَ حَقِيَّتَهُ وَذَهَبَ إِلَى الصَّفِّ .

١ - من أين خرجَ مُحَمَّدٌ ؟

٢ - ماذا رَكِبَ ؟

٣ - أين نَزَلَ ؟

٤ - متى وَصَلَ إلى الْمَدْرَسَةِ ؟

٥ - ماذا تَنَاوَلَ مُحَمَّدٌ ؟

٦ - ماذا قَرَأَ مُحَمَّدٌ ؟

٤٩

يوزع مجاناً ولا يباع

حل التدريب :

١ - خرج محمد من البيت .

٢ - ركب الحافلة .

٣ - نزل أمام المدرسة .

٤ - وصل إلى المدرسة مبكراً .

٥ - تناول محمد كتاب اللغة العربية .

٦ - قرأ محمد بعض الصحف .

## الدرس ١٧

تعليم النص القرآني :

١ - الاستماع والكتب مغلقة :

أ - اطلب من التلاميذ الاستماع إلى النص . قل : « أغلق الكتاب واستمع » .

ب - أدر الشريط أو اقرأ النص مرتين .

٢ - الاستماع والكتب مفتوحة :

أ - اطلب من التلاميذ الاستماع إلى النص . قل : « افتح الكتاب ، استمع وانظر » . يتابع التلاميذ النص بأعينهم أثناء قراءتك .

ب - أدر الشريط أو اقرأ النص مرتين .

٣ - الأسئلة والكتب مغلقة : اطلب من التلاميذ الإجابة عن

الأسئلة الآتية فردياً ، بقول ( صحيح ) إذا كانت الجملة صحيحة وبقول ( خطأ ) إذا كانت الجملة خطأ :

١ - محمد ركب السيارة . ( خطأ ) .

٢ - وصل محمد متأخراً إلى المدرسة . ( خطأ ) .

٣ - ذهب محمد إلى المكتبة . ( صحيح ) .

٤ - قرأ محمد بعض الصحف . ( صحيح ) .

٥ - ذهب محمد إلى البيت . ( خطأ ) .

٤ - الإعادة الجماعية والكتب مفتوحة : اطلب من التلاميذ

إعادة النص بعدك جملة جملة .

٥ - القراءة الجماعية من السبورة : اطلب من التلاميذ قراءة

النص من السبورة جماعياً معتمدين على أنفسهم .

٦ - القراءة الفردية : اختر بعض التلاميذ لقراءة أجزاء من

النص فردياً .

١ - أجب :

إجراء التدريب :

١ - اطلب من التلاميذ إغلاق الكتب .

٢ - اقرأ السؤال مرتين .

٣ - اختر تلميذاً لقول الإجابة ( إذا أعطى التلميذ إجابة صحيحة تقبل منه ، وإن اختلفت عن الإجابة الموجودة في كتاب

المعلم ) .

٢ حوّل النّصّ السّابق كما في المثالين ثمّ اقرأ :

يُخرجُ مُحَمَّدٌ مِنَ البَيْتِ . يركبُ

المثال (١) : م - أَحْمَدُ يَخْرُجُ مِنَ المَلَابِسِ .  
ت - أَحْمَدُ يَخْرُجُ مِنَ المَلَابِسِ .

المثال (٢) : م - مُحَمَّدٌ كَتَبَ الدَّرْسَ .  
ت - مُحَمَّدٌ يَكْتُبُ الدَّرْسَ .

والآن اكتب النّصّ بعد التحوّل :

### حل التدریب :

يُخرجُ مُحَمَّدٌ مِنَ البَيْتِ . يركبُ الحافلة ثم ينزل أمام المدرسة .  
يصلُ مُحَمَّدٌ مبكراً إلى المدرسة . يذهبُ إلى المكتبة ويجلسُ على  
الكُرسي ثم يتناولُ كتابَ اللغة العربية . يقرأُ مُحَمَّدٌ بعضَ  
الصحفِ ثم يحملُ حقيبتَه ويذهبُ إلى الصفّ .

### ٣ - صل بين الكلمات المضادة في المعنى :

إجراء التدریب : ( انظر تدریب ٣ ، ص ٢٥ ) .

### حل التدریب :

(ب)

١ - دخل
٢ - سهل
٣ - هات
٤ - صغير
٥ - اذهب
٦ - تحت
٧ - خلف
٨ - مبكر

(أ)

١ - كبير
٢ - تعال
٣ - خرج
٤ - فوق
٥ - متأخر
٦ - صعب
٧ - خذ
٨ - أمام

### ٤ - ضع خطأً تحت الكلمة الغريبة في كلّ

مجموعة كما في المثال :

- ١ - الطائرة - العائلة - الحمام - المدرسة .
- ٢ - ولد - أخ - والد - قهوة .
- ٣ - الكتاب - الملعب - المدير - المدرسة .
- ٤ - المطار - الغرفة - الحصة - السيارة .

### ٣ - صل بين الكلمات المضادة في المعنى :

(ب)

١ - دخل
٢ - سهل
٣ - هات
٤ - صغير
٥ - اذهب
٦ - تحت
٧ - خلف
٨ - مبكر

(أ)

١ - كبير
٢ - تعال
٣ - خرج
٤ - فوق
٥ - متأخر
٦ - صعب
٧ - خذ
٨ - أمام

### ٥ - الواجب المنزلي :

حل التدریب الأول ( أجب ) والتدریب الثاني  
( حوّل ) في الدقتر في المنزل .

### ٢ - حوّل :

### إجراء التدریب :

- ١ - اطلب من التلاميذ إغلاق الكتب .
- ٢ - اكتب المثالين على السبورة .
- ٣ - ضع خطأً تحت الكلمة التي سيحدث فيها التحوّل .
- ٤ - اقرأ المثالين ثم اطلب من التلاميذ أن يعيدوا بعدك .
- ٥ - وضح للتلاميذ طريقة التحوّل .
- ٦ - اكتب الجملة الأولى على السبورة .
- ٧ - اقرأ الجملة ثم اطلب من التلاميذ أن يعيدوا بعدك .
- ٨ - ضع خطأً تحت الكلمة أو الكلمات التي ستحوّل .
- ٩ - اطلب من التلاميذ تحويل الجملة .
- ١٠ - اختر تلميذاً لذكر الإجابة ، وإذا أخطأ أعطِ الفرصة لتلميذ آخر .
- ١١ - قل الجواب الصحيح .
- ١٢ - اطلب من التلاميذ إعادة الجملة جماعياً .
- ١٣ - انتقل إلى الجملة التالية وهكذا ...
- ١٤ - اختر بعض التلاميذ لقراءة النّصّ بعد التحوّل .

### ٤ - ضع خطأً تحت الكلمة الغريبة في كل مجموعة :

إجراء التدریب : ( انظر تدریب ٣ ، ص ٤٣ ) .

### حل التدریب :

- ١ - الطائرة - العائلة - الحمام - المدرسة .
- ٢ - ولد - أخ - والد - قهوة .
- ٣ - الكتاب - الملعب - المدير - المدرسة .
- ٤ - المطار - الغرفة - الحصة - السيارة .

### ٥ - الواجب المنزلي :

اطلب من التلاميذ حل التدریب الأول ( أجب ) والتدریب  
الثاني ( حوّل ) في الدقتر في المنزل .

١ نسخ :

'وقضى ربك ألا تعبدوا إلا إياه وبالوالدين إحساناً' قرآن كريم

'إنما المؤمنون إخوة فأصالحوا بين أخويكم' قرآن كريم

'إنما بعثت لأتمم مكارم الأخلاق' حديث شريف

٢ املأ الفراغ بالكلمة المناسبة :

- ١ - المدير ينزل ..... السيارة .
- ٢ - لماذا لا تسافر ..... مدينة جميلة ؟
- ٣ - أنا ذاهبٌ إلى المسجد ..... الصلاة .
- ٤ - أسكنُ ..... شارع فلسطين .
- ٥ - جلستُ فاطمةً ..... الكرسي .

إلى  
لـ  
على  
من  
في

٥١

## الدرس ١٨

١ - انسخ :

إجراء التدريب :

- ١ - اقرأ الجمل بصوت واضح .
- ٢ - اكتب الجمل بخط الرقعة على السبورة أمام التلاميذ .
- ٣ - اكتب بخط كبير الحروف الآتية : س م ر ح ع .
- ٤ - اطلب من التلاميذ كتابة الجمل في الكتاب ( كل جملة مرتين ) .
- ٥ - اطلب من التلاميذ كتابة الجمل في الدقتر في البيت ( كل جملة خمس مرات ) .
- ٦ - صحح ما كتبه التلاميذ في الكتب والدفاتر .

٢ - املأ الفراغ بالكلمة المناسبة :

إجراء التدريب :

- ١ - اقرأ الجمل بصوت واضح .
- ٢ - اقرأ الكلمات التي في القائمة .
- ٣ - اطلب من التلاميذ كتابة الكلمة المناسبة في الفراغ .
- ٤ - اختر بعض التلاميذ لقراءة ما كتبه قراء فردية .
- ٥ - اقرأ الإجابات الصحيحة .
- ٦ - اطلب من التلاميذ تصحيح الأخطاء ثم راجع تصحيحهم .

حل التدريب :

- ١ - المدير ينزل من السيارة .
- ٢ - لماذا لا تسافر إلى مدينة جديدة ؟
- ٣ - أنا ذاهبٌ إلى المسجد لـ الصلاة .
- ٤ - أسكنُ في شارع فلسطين .
- ٥ - جلستُ فاطمةً على الكرسي .



### ٣ رتب الكلمات الأتية لتكون جملاً مفيدة :

### ٤ كَوِّنْ جُمْلًا مَسْتَعِيًا بِالْكَلِمَاتِ الْآتِيَةِ :

- ١- من - الخرطوم - تنتظر - الطائرة - سارة - القادمة .
  - ٢- الأولاد - التلفزيون - أمام - يجلس .
  - ٣- الجديدة - العربي - هذو - اللغة - مدرسة .
  - ٤- حسن - إلى - صديقه - رسالة - يكتب .
  - ٥- المكرمة - والدي - إلى - للعمرة - مسافرة - مكة .
- ١- ( مسافر / ماليزيا )
  - ٢- ( قادم / الكويت )
  - ٣- ( استمع / الراديو )
  - ٤- ( أسكن / شارع )
  - ٥- ( العائلة / الحديقة )

### ٥ إملأ :

- ١- أنا مسافر إلى ماليزيا .
- ٢- أخي قادم من الكويت .
- ٣- والدي يستمع إلى الراديو .
- ٤- أسكن في شارع الجامعة .
- ٥- ذهبت العائلة إلى الحديقة .

### ٦ الواجب المنزلي :

حل التدريب الرابع ( كَوِّنْ جُمْلًا ) في الدفتر في المنزل .

### ٥ - الإملاء :

- ١- مراجعة كتابة التنوين وحروف المد .
- ٢- اقرأ القطعة كلها قبل الإملاء . اطلب من التلاميذ الاستماع .
- ٣- أمل كل جملة مرتين . إذا كانت الجملة طويلة قسّمها إلى عبارات .
- ٤- اقرأ القطعة كلها بعد الإملاء . اطلب من التلاميذ مراجعة ما كتبوه .
- ٥- اجمع الدفاتر وصحّحها خارج الصف .
- ٦- في حصة الإملاء القادمة عالج على السبورة الأخطاء الإملائية العامة .

### القطعة الإملائية :

سافر مدرّسٌ إلى المدينة . في المدينة ذهب أولاً إلى السوق ، واشترى قلماً كبيراً وساعةً جديدةً ، ثم ذهب إلى حديقة جميلة تناول فيها الفطور ، ثم رجع في حافلة سريعة .

### ٦ - الواجب المنزلي :

اطلب من التلاميذ حل التدريب الرابع ( كَوِّنْ جُمْلًا ... ) في الدفتر في البيت .

### ٣ - رتب الكلمات الآتية لتكون جملاً مفيدة :

### إجراء التدريب :

- ١- اطلب من التلاميذ قراءة كل مجموعة من الكلمات سراً .
  - ٧- اطلب من التلاميذ ترتيب الكلمات في الفراغ لتكون جملاً مفيدة .
  - ٣- اختر بعض التلاميذ لقراءة الجمل التي كتبوها .
  - ٤- اقرأ الإجابات الصحيحة .
  - ٥- اطلب من التلاميذ تصحيح ما كتبوه .
  - ٦- راجع تصحيح التلاميذ في الكتب أو الدفاتر .
- ( إذا أعطى التلميذ إجابة صحيحة تقبل منه وإن اختلفت عن الإجابة الموجودة في كتاب المعلم ) .

### حل التدريب :

- ١- سارة تنتظر الطائرة القادمة من الخرطوم .
- ٢- يجلس الأولاد أمام التلفزيون .
- ٣- هذه مدرسة اللغة العربية الجديدة .
- ٤- حسن يكتب رسالة إلى صديقه .
- ٥- والدي مسافرة إلى مكة المكرمة للعمرة .

## القِسْمُ الثَّانِي

- |            |             |
|------------|-------------|
| الوحدَة ٧  | في المكتبة  |
| الوحدَة ٨  | الدراسة     |
| الوحدَة ٩  | إلى المدرسة |
| الوحدَة ١٠ | في المدينة  |
| الوحدَة ١١ | الهوايات    |
| الوحدَة ١٢ | مراجعة      |

الحوار :



محمد : نعم حقيتي سوداء .  
عمر : ماذا في حقيتك ؟

محمد : في حقيتي كتب .  
عمر : تفضل ، انظر هل هذو حقيتك ؟

محمد : معذرة هذو ليست حقيتي ، هي  
مثلها في اللون فقط .

محمد : هل هذو حقيتك ؟  
عمر : نعم هذو حقيتي .

محمد : هل أنت متأكد ؟  
عمر : نعم أنا متأكد ، لماذا ؟

محمد : هذو حقيتي أنا .  
عمر : هل حقيتك سوداء ؟

## الدرس ١٩

## تعليم الحوار :

- ١ - الاستماع والكتب مغلقة .
- ٢ - الاستماع والكتب مفتوحة .
- ٣ - أسئلة الاستيعاب ( أجب ) .
- ٤ - الإعادة الجماعية .
- ٥ - إعادة المجموعات .
- ٦ - الإعادة الفردية .

## في المكتبة

## الوحدة ٧

## المحتوى

١ - هل ( حقيتك ) ( سوداء ) ؟ ٢ - هذه ليست ( حقيتي ) . ٣ - لماذا ( أخذت ) ( حقيتي ) ؟ ٤ - إبراهيم ما ( وجد ) ( الحقية ) .	التراكيب النحوية
متأكد - مثل - مكان - دفاتر - .	الأسماء
أجاب - أغلق - نسي - تذكر - ليس - اعتذر - تعجب - تشبه .	الأفعال
ما ( نافية ) .	الكلمات النحوية
معذرة - فقط - أخيراً .	التعبيرات

## ١ - أجب :

- ١- ماذا في حقيبة محمد ؟
- ٢- هل حقيبة عمر سوداء ؟
- ٣- هل حقيبة محمد حمراء ؟
- ٤- لمن الحقيبة ؟

## ٢ - استبدل مع تغيير ما يلزم كما في المثالين :



- المثال (١) : م - ( كتاب ) ؟  
ت - هل كتابك أسود ؟
- المثال (٢) : م - ( خضراء ) ؟  
ت - هل كتابك أخضر ؟



- م - ( نظارة ) ؟  
ت - ..... ؟



- م - ( سيارة ) ؟  
ت - ..... ؟



- م - ( حمراء ) ؟  
ت - ..... ؟



- م - ( قلم ) ؟  
ت - ..... ؟



- م - ( بيضاء ) ؟  
ت - ..... ؟

- م - ( كتاب ) ؟  
ت - ..... ؟

- م - ( سوداء ) ؟  
ت - ..... ؟

## ١ - أجب :

### إجراء التدريب :

- ١ - اطلب من التلاميذ إغلاق الكتب .
- ٢ - اقرأ السؤال مرتين .
- ٣ - اختر تلميذاً لقول الإجابة ( إذا أعطى التلميذ إجابة صحيحة تقبل منه ، وإن اختلفت عن الإجابة الموجودة في كتاب المعلم ) .
- ٤ - إذا أخطأ التلميذ أعطِ الفرصة لغيره ( تلميذين على الأكثر ) .
- ٥ - قل الإجابة الصحيحة .

### حل التدريب :

- ١ - في حقيبة محمد كتب .
- ٢ - نعم ، حقيبة عمر سوداء .
- ٣ - لا ، حقيبة محمد سوداء .
- ٤ - الحقيبة لعمر .

## ٢ - استبدل :

### إجراء التدريب :

- ١ - اطلب من التلاميذ إغلاق الكتب .
- ٢ - اكتب المثالين على السبورة .
- ٣ - اقرأ المثالين ثم اطلب من التلاميذ أن يعيدوا بعدك .
- ٤ - ضع خطأً تحت الكلمة أو الكلمات التي ستتغير في الجملة .
- ٥ - وضح للتلاميذ طريقة الاستبدال .
- ٦ - اذكر ما بين القوسين .
- ٧ - اطلب من التلاميذ وضع ما يسمونه منك في المكان المناسب من الجملة .
- ٨ - اطلب من التلاميذ إعادة الجملة جماعياً بعد الاستبدال .
- ٩ - قل الجواب الصحيح .
- ١٠ - اختر بعض التلاميذ لإعادة الجملة فردياً .

### حل التدريب :

- ١ - هل سيارتك خضراء ؟
- ٢ - هل سيارتك حمراء ؟
- ٣ - هل قلمك أحمر ؟
- ٤ - هل قلمك أبيض ؟
- ٥ - هل نظارتك بيضاء ؟
- ٦ - هل حقيبتك بيضاء ؟
- ٧ - هل كتابك أبيض ؟
- ٨ - هل كتابك أسود ؟

استبدل مع تعبير ما يترجم كما في المثالين :

م - هـ ليو ليو حقيبي .  
ت - هـ ليو ليو حقيبي .



المثال (١) : م - (قلم) .

ت - هذا ليس قلمي .

المثال (٢) : م - (ساعة) .

ت - هـ ليو ليو ساعتني .



م - ٥ - (صديق) .

ت - .....

م - ٦ - (حكيبة) .

ت - .....

م - ٧ - (قلم) .

ت - .....

م - ٨ - (والدة) .

ت - .....



م - ١ - (كتاب) .

ت - .....



م - ٢ - (غرفة) .

ت - .....



م - ٣ - (أخ) .

ت - .....



م - ٤ - (أخت) .

ت - .....

٣ - استبدال :

إجراء التدريب :

- ١ - اطلب من التلاميذ إغلاق الكتب .
- ٢ - اكتب المثالين على السبورة .
- ٣ - اقرأ المثالين ثم اطلب من التلاميذ أن يعيدوا بعدك .
- ٤ - ضع خطأ تحت الكلمة أو الكلمات التي ستتغير في الجملة .
- ٥ - وضح للتلاميذ طريقة الاستبدال .
- ٦ - اذكر ما بين القوسين .
- ٧ - اطلب من التلاميذ وضع ما يسمعونك في المكان المناسب من الجملة .
- ٨ - اطلب من التلاميذ إعادة الجملة جماعياً بعد الاستبدال .
- ٩ - قل الجواب الصحيح .
- ١٠ - اختر بعض التلاميذ لإعادة الجملة فردياً .

حل التدريب :

- ١ - هذا ليس كتابي .
- ٢ - هذه ليست غرفتي .
- ٣ - هذا ليس أخي .
- ٤ - هذه ليست أختي .
- ٥ - هذا ليس صديقي .
- ٦ - هذه ليست حقيبي .
- ٧ - هذا ليس قلمي .
- ٨ - هذه ليست والدتي .



- م - في حقبي كتب .  
 م - ( أقلام ) ماذا في حقبتك ؟  
 ت - في حقبي أقلام ، ماذا في حقبتك ؟

#### ٤ - الحوار المتسلسل :

##### إجراء التدريب :

- ١ - قل الجملة الأولى ثم اقرأ الكلمة أو الكلمات التي بين القوسين .
- ٢ - توجه بالسؤال للتلميذ الأول .
- ٣ - يجب التلميذ الأول ثم يسأل التلميذ الثاني .
- ٤ - قل للتلميذ الثاني الكلمة أو الكلمات التي بين القوسين .
- ٥ - يقول التلميذ الثاني الجملة ثم يسأل التلميذ الثالث .
- ٦ - قل للتلميذ الثالث الكلمة أو الكلمات التي بين القوسين ... وهكذا إلى آخر التدريب .

##### حل التدريب :

- ١ - في حقبي دفاتر ، ماذا في حقبتك ؟
- ٢ - في حقبي مساطر ، ماذا في حقبتك ؟
- ٣ - في حقبي ورق ، ماذا في حقبتك ؟
- ٤ - في حقبي صحف ، ماذا في حقبتك ؟
- ٥ - في حقبي طوايع ، ماذا في حقبتك ؟
- ٦ - في حقبي ملايس ، ماذا في حقبتك ؟
- ٧ - في حقبي كتب ، ماذا في حقبتك ؟
- ٨ - في حقبي أقلام ، ماذا في حقبتك ؟



- م-٥ - ( طوايع )  
 ت - ..... ؟



- م-٦ - ( ملايس )  
 ت - ..... ؟



- م-١ - ( دفاتر )  
 ت - ..... ؟



- م-٢ - ( مساطر )  
 ت - ..... ؟



- م-٣ - ( ورق )  
 ت - ..... ؟



- م-٤ - ( صحف )  
 ت - ..... ؟

- م-٧ - ( كتب )  
 ت - ..... ؟

- م-٨ - ( أقلام )  
 ت - ..... ؟

- ت ١ - هل هذه حقيبتك ؟  
 ت ٢ - لا ، هذه ليست حقيبتى حقيبتى سوداء .  
 ت ١ - هل أنت متأكد ؟  
 ت ٢ - نعم ، أنا متأكد .

١ - م - ( كتاب / أبيض )

ت ١ - ..... ؟

ت ٢ - ..... ؟

ت ١ - ..... ؟

ت ٢ - ..... ؟

٢ - م - ( ساعة / حمراء )

ت ١ - ..... ؟

ت ٢ - ..... ؟

ت ١ - ..... ؟

ت ٢ - ..... ؟

٣ - م - ( قلم / أخضر )

ت ١ - ..... ؟

ت ٢ - ..... ؟

ت ١ - ..... ؟

ت ٢ - ..... ؟

٤ - م - ( نظارة / بيضاء )

ت ١ - ..... ؟

ت ٢ - ..... ؟

ت ١ - ..... ؟

ت ٢ - ..... ؟

٦ الواجب المنزلي :

حل التدريب الثاني  
 ( استبدل ) والتدريب  
 الخامس ( أجر الحوار )  
 في الدقتر في المنزل .

٥ - أجر الحوار :

إجراء التدريب :

- ١ - اطلب من التلاميذ إغلاق الكتب .  
 ٢ - اكتب المثال على السبورة .  
 ٣ - اقرأ المثال ثم اطلب من التلاميذ أن يعيدوا بعدك .  
 ٤ - وضح للتلاميذ طريقة تكوين الحوار من الكلمات التي بين القوسين .  
 ٥ - اختر بعض التلاميذ لأداء المثال ( اثنين - اثنين ) .  
 ٦ - اكتب على السبورة الكلمات التي أمام ( ١ - م ) .  
 ٧ - اختر تلميذين لتكوين الحوار من الكلمات .  
 ٨ - اختر تلاميذ آخرين لأداء الحوار السابق .  
 ٩ - استمر في بقية التدريب بالطريقة السابقة .

حل التدريب :

١ - ت ١ - هل هذا كتابك ؟

ت ٢ - لا ، هذا ليس كتابي ، كتابي أبيض .

ت ١ - هل أنت متأكد ؟

ت ٢ - نعم ، أنا متأكد .

٢ - ت ١ - هل هذه ساعتك ؟

ت ٢ - لا ، هذه ليست ساعتى ، ساعتى حمراء .

ت ١ - هل أنت متأكد ؟

ت ٢ - نعم ، أنا متأكد .

٣ - ت ١ - هل هذا قلمك ؟

ت ٢ - لا ، هذا ليس قلمي ، قلمي أخضر .

ت ١ - هل أنت متأكد ؟

ت ٢ - نعم ، أنا متأكد .

٤ - ت ١ - هل هذه نظارتك ؟

ت ٢ - لا ، هذه ليس نظارتي ، نظارتي بيضاء .

ت ١ - هل أنت متأكد ؟

ت ٢ - نعم ، أنا متأكد .

٧ - الواجب المنزلي :

اطلب من التلاميذ حل التدريب الثاني ( استبدل ) والتدريب الخامس ( أجر الحوار ) في الدقتر في المنزل .

٦ - تمثيل الحوار الأساسي :

في نهاية الدرس اختر بعض التلاميذ لأداء الحوار الأساسي في صفحة ( ٥٣ ) أمام الصف ( اثنين - اثنين ) .

اقرأ:



دَخَلَ إبراهيمُ المكتبةَ ، قرأ قليلاً ثُمَّ خَرَجَ . بَحَثَ إبراهيمُ عَنْ حَقِيْبَتِهِ الْخَضْرَاءِ خَارِجَ الْمَكْتَبَةِ . مَا وَجَدَ إبراهيمُ الْحَقِيْبَةَ . شَاهَدَ إبراهيمُ صَدِيْقَهُ أَحْمَدَ ، هُوَ يَحْمِلُ حَقِيْبَةَ خَضْرَاءَ . سَأَلَ إبراهيمُ أَحْمَدَ : لِمَاذَا أَخَذْتَ حَقِيْبَتِي ؟ أَجَابَ أَحْمَدُ : هَذِهِ حَقِيْبَتِي أَنَا ، ثُمَّ فَتَحَ الْحَقِيْبَةَ وَقَالَ لإبراهيمَ : انظُرْ دَاخِلَ الْحَقِيْبَةِ ، هَذِهِ مَلَابِسِي ، ثُمَّ أَغْلَقَ الْحَقِيْبَةَ . تَعَجَّبَ إبراهيمُ ، هَذِهِ الْحَقِيْبَةُ تُشَبِّهُ حَقِيْبَتَهُ ، ثُمَّ اعْتَذَرَ وَقَالَ لِأَحْمَدَ : عَفْوًا هَذِهِ لَيْسَتْ حَقِيْبَتِي ، فِي حَقِيْبَتِي كِتَابٌ وَذِفَاتِيرٌ وَأَقْلَامٌ . قَالَ لَهُ أَحْمَدُ : رُبَّمَا تَجِدُ حَقِيْبَتَكَ فِي الْمَكْتَبَةِ . نَسِيَ إبراهيمُ مَكَانَ حَقِيْبَتِهِ . هَلْ هِيَ فِي الصَّفِّ ؟ هَلْ هِيَ فِي الْمَلْعَبِ ؟ تَذَكَّرَ إبراهيمُ أَخِيْرًا مَكَانَ الْحَقِيْبَةِ . نَعَمْ ، هِيَ فِي الْبَيْتِ .

٥٨

## الدرس ٢٠

## تعليم النص القرآني :

## ١ - الاستماع والكتب مغلقة :

- أ - اطلب من التلاميذ الاستماع إلى النص . قل : « أغلق الكتاب واستمع » .  
ب - أدر الشريط أو اقرأ النص مرتين .

## ٢ - الاستماع والكتب مفتوحة :

- أ - اطلب من التلاميذ الاستماع إلى النص . قل : « افتح الكتاب ، استمع وانظر » . يتابع التلاميذ النص بأعينهم أثناء قراءتك .  
ب - أدر الشريط أو اقرأ النص مرتين .

## ٣ - الأسئلة والكتب مغلقة :

- اطلب من التلاميذ الإجابة عن الأسئلة الآتية فردياً ، بقول ( صحيح ) إذا كانت الجملة صحيحة وبقول ( خطأ ) إذا كانت الجملة خطأ :

- ١ - دخل إبراهيم المكتبة . ( صحيح ) .
- ٢ - حقيبة أحمد حمراء . ( خطأ ) .
- ٣ - أخذ أحمد حقيبة إبراهيم . ( خطأ ) .
- ٤ - في حقيبة أحمد ملابس . ( صحيح ) .
- ٥ - حقيبة إبراهيم في البيت . ( صحيح ) .

## ٤ - الإعادة الجماعية والكتب مفتوحة :

اطلب من التلاميذ إعادة النص بعدك جملة جملة .

## ٥ - القراءة الجماعية من السورة :

اطلب من التلاميذ قراءة النص من السورة جماعياً معتمدين على أنفسهم .

## ٦ - القراءة الفردية :

اختر بعض التلاميذ لقراءة أجزاء من النص فردياً .

## ١ - أكمل الجمل الآتية بالكلمة المناسبة :

## إجراء التدريب :

- ١ - اطلب من التلاميذ إغلاق الكتب .
- ٢ - اقرأ الجملة الأولى ثم الكلمات المتعددة .
- ٣ - اطلب من التلاميذ اختيار كلمة واحدة تناسب الجملة .
- ٤ - اختر تلميذاً للإجابة . إذا أخطأ أعطِ الفرصة لتلميذ آخر .
- ٥ - قل الإجابة الصحيحة .
- ٦ - اقرأ الجملة الثانية ثم الكلمات المتعددة وهكذا ....



٢ - أجب :

١- أين دخل إبراهيم ؟

٢- ماذا فعل في المكتبة ؟

٣- ماذا يحمل أحمد ؟

٤- ماذا في حقيبة إبراهيم ؟

٥- ماذا في حقيبة أحمد ؟

٦- أين حقيبة إبراهيم ؟

١ - أكمل الجمل الآتية بالكلمة المناسبة :

١- بحث إبراهيم عن .....

١- ساعة .

٢- كتاب .

٣- حقيبة .

٢- حقيبة إبراهيم .....

١- خضراء .

٢- حمراء .

٣- سوداء .

٣- نسي إبراهيم حقيبته في .....

١- المكتبة .

٢- البيت .

٣- الضيف .

٤- في حقيبة أحمد .....

١- ملايس .

٢- كتب .

٣- أقلام .

٥- ..... إبراهيم في المكتبة قليلاً .

١- كتب .

٢- لعب .

٣- قرأ .

٣ - صل بين الكلمات المضادة في المعنى :

(ب)

١- فتح
٢- أجب
٣- خارج
٤- جديد
٥- كثير

(أ)

١- قليل
٢- قديم
٣- أغلق
٤- داخل
٥- سأل

حل التدريب :

١ - بحث إبراهيم عن حقيبته .

٢ - حقيبة إبراهيم خضراء .

٣ - نسي إبراهيم حقيبته في البيت .

٤ - في حقيبة أحمد ملايس .

٥ - قرأ إبراهيم في المكتبة قليلاً .

٢ - أجب :

إجراء التدريب :

١ - اطلب من التلاميذ إغلاق الكتب .

٢ - اقرأ السؤال مرتين .

٣ - اختر تلميذاً ليقول الإجابة (إذا أعطى التلميذ إجابة صحيحة تقبل منه ، وإن اختلفت عن الإجابة الموجودة في كتاب المعلم) .

٤ - إذا أخطأ التلميذ أعط الفرصة لغيره (تلميذين على الأكثر) .

٥ - قل الإجابة الصحيحة .

حل التدريب :

١ - دخل إبراهيم المكتبة .

٢ - قرأ قليلاً .

٣ - يحمل أحمد حقيبة خضراء .

٤ - في حقيبة إبراهيم كتب ودفاتر وأقلام .

٥ - في حقيبة أحمد ملايس .

٦ - حقيبة إبراهيم في البيت .

٣ - صل بين الكلمات المضادة في المعنى :

إجراء التدريب :

١ - اقرأ أولاً كلمات القائمة (أ) ثم كلمات القائمة (ب) .

٢ - اختر تلميذاً لقراءة كلمات القائمة (أ) وتلميذاً لقراءة كلمات القائمة (ب) .

٣ - اطلب من التلاميذ وصل الكلمات المضادة في المعنى بخط .

٤ - اطلب من بعض التلاميذ قراءة ما كتبوه .

٥ - اقرأ الإجابات الصحيحة .

٦ - اطلب من التلاميذ تصحيح ما كتبوه ، ثم راجع تصحيحهم في الكتب أو الدفاتر .

حل التدريب :

(ب)

١- فتح
٢- أجب
٣- خارج
٤- جديد
٥- كثير

(أ)

١- قليل
٢- قديم
٣- أغلق
٤- داخل
٥- سأل



المثال (١) : م - (أنت)  
ت - لماذا أخذت حقيبتى ؟

م - لماذا أخذت حقيبتى ؟  
ت - لماذا أخذت حقيبتى ؟



المثال (٢) : م - (أنت)  
ت - لماذا أخذت قلماً ؟

م - لماذا أخذت قلماً ؟  
ت - لماذا أخذت قلماً ؟

- ٤ - استبدل :
- إجراء التدريب :
- ١ - اطلب من التلاميذ إغلاق الكتب .
  - ٢ - اكتب المثالين على السبورة .
  - ٣ - اقرأ المثالين ثم اطلب من التلاميذ أن يعيدوا بعدك .
  - ٤ - ضع خطاً تحت الكلمة أو الكلمات التي ستتغير في الجملة .
  - ٥ - وضّح للتلاميذ طريقة الاستبدال .
  - ٦ - اذكر ما بين القوسين .
  - ٧ - اطلب من التلاميذ وضع ما يسمعونه منك في المكان المناسب من الجملة .
  - ٨ - اطلب من التلاميذ إعادة الجملة جمعاً بعد الاستبدال .
  - ٩ - قل الجواب الصحيح .
  - ١٠ - اختر بعض التلاميذ لإعادة الجملة فردياً .

#### حل التدريب :

- ١ - لماذا أخذت قلماً ؟
- ٢ - لماذا أخذت ساعتى ؟
- ٣ - لماذا أخذت ساعتى ؟
- ٤ - لماذا أخذت دفتري ؟
- ٥ - لماذا أخذت دفتري ؟
- ٦ - لماذا أخذت حقيبتى ؟
- ٧ - لماذا أخذت حقيبتى ؟



م - (هوَ)

م - (هوَ)

ت - ..... ؟

ت - ..... ؟



م - (ساعة)

م - (ساعة)

ت - ..... ؟

ت - ..... ؟



م - (هي)

م - (هي)

ت - ..... ؟

ت - ..... ؟



م - (دَقْر)

م - (دَقْر)

ت - ..... ؟

ت - ..... ؟

#### الواجب المنزلي :

حل التدريب الثاني (أجب) والتدريب الرابع (استبدل) في الدَقْر في المنزل .

#### ٥ - الواجب المنزلي :

اطلب من التلاميذ حل التدريب الثاني (أجب) ، والتدريب الرابع (استبدل) في الدَقْر في المنزل .

٢ املأ الفراغ بالكلمة المناسبة :

أحمر  
ليست  
قليلاً  
ليس  
بيضاء

- ١ - هذا ..... أخي .
- ٢ - قلمُ التلميذ ..... .
- ٣ - هذه ..... أخي .
- ٤ - نظارةُ المدرس ..... .
- ٥ - التلميذة قرأت ..... .

١ انسخ :

قرأ إبراهيم قليلاً

أعلن أحمد الحقيقة

قال إبراهيم " في حقبي أقدم "

٣ رتب الكلمات الآتية لتكون جملاً مفيدة :

- ١ - عن - المدير - كتبها - بحثت - الحكيمة - خارج .
- ٢ - قلبي - ليس - عفواً - هذا .
- ٣ - حسن - كتابي - لماذا - أخذ - ؟ .
- ٤ - أنت - دفترأ - تحيل - أبيض .
- ٥ - سيارة - المدير - الشارع - نسي - في .

٦١ واحد وستون

- ٣ - اختر بعض التلاميذ لقراءة الجمل التي كتبوها .
- ٤ - اقرأ الإجابات الصحيحة .
- ٥ - اطلب من التلاميذ تصحيح ما كتبوه .
- ٦ - راجع تصحيح التلاميذ في الكتب أو الدفاتر .  
( إذا أعطى التلميذ إجابة صحيحة تقبل منه وإن اختلفت  
عن الإجابة الموجودة في كتاب المعلم ) .

حل التدريب :

- ١ - بحثت المديرية عن كتابها خارج الحقيقة .
- ٢ - عفواً هذا ليس قلبي
- ٣ - لماذا أخذ حسن كتابي ؟
- ٤ - أنت تحمل دفترأ أبيض .
- ٥ - نسي المدير سيارته في الشارع .

١ - انسخ :

إجراء التدريب :

- ١ - اقرأ الجمل بصوت واضح .
- ٢ - اكتب الجمل بخط الرقعة على السبورة أمام التلاميذ .
- ٣ - اكتب بخط كبير الحروف الآتية : ق و ق ه
- ٤ - اطلب من التلاميذ كتابة الجمل في الكتاب ( كل جملة مرتين ) .
- ٥ - اطلب من التلاميذ كتابة الجمل في الدفتر في البيت ( كل جملة خمس مرات ) .
- ٦ - صحح ما كتبه التلاميذ في الكتب والدفاتر .

٢ - املأ الفراغ بالكلمة المناسبة :

إجراء التدريب :

- ١ - اقرأ الجمل بصوت واضح .
- ٢ - اقرأ الكلمات التي في القائمة .
- ٣ - اطلب من التلاميذ كتابة الكلمة المناسبة في الفراغ .
- ٤ - اختر بعض التلاميذ لقراءة ما كتبوه قراءة فردية .
- ٥ - اقرأ الإجابات الصحيحة .
- ٦ - اطلب من التلاميذ تصحيح الأخطاء ثم راجع تصحيحهم .

حل التدريب :

- ١ - هذا ليس أخي .
- ٢ - قلم التلميذ أحمر .
- ٣ - هذه ليست أخي .
- ٤ - نظارة المدرس بيضاء .
- ٥ - التلميذة قرأت قليلاً .

٣ - رتب الكلمات الآتية لتكون جملاً مفيدة :

إجراء التدريب :

- ١ - اطلب من التلاميذ قراءة كل مجموعة من الكلمات سراً .
- ٢ - اطلب من التلاميذ ترتيب الكلمات في الفراغ لتكون جملاً مفيدة .



م - إبراهيم ما أخذ الحقيبة .  
ت - إبراهيم ما أخذ الحقيبة .



المثال : م - ( فتح / الكتاب )  
ت - إبراهيم ما فتح الكتاب .



م - ٥ - ( تناول / الفطور )  
ت - .....



م - ٦ - ( لعب / الكرة )  
ت - .....

م - ٧ - ( وجد / الحقيبة )  
ت - .....

م - ٨ - ( فتح / الكتاب )  
ت - .....



م - ١ - ( أغلق / النافذة )  
ت - .....



م - ٢ - ( كتب / الرسالة )  
ت - .....



م - ٣ - ( قرأ / الصحيفة )  
ت - .....



م - ٤ - ( أخذ / القلم )  
ت - .....

### حل التدريب :

- ١ - إبراهيم ما أغلق النافذة .
- ٢ - إبراهيم ما كتب الرسالة .
- ٣ - إبراهيم ما قرأ الصحيفة .
- ٤ - إبراهيم ما أخذ القلم .
- ٥ - إبراهيم ما تناول الفطور .
- ٦ - إبراهيم ما لعب الكرة .
- ٧ - إبراهيم ما وجد الحقيبة .
- ٨ - إبراهيم ما فتح الكتاب .

### ٥ - الإملاء :

- ١ - اكتب المثال على السبورة .
- ٢ - اقرأ الكلمات الواردة في المثال : كل كلمة مرتين مع إعادة التلاميذ بعدك .
- ٣ - وضح للتلاميذ على السبورة الطريقة التي تتبع في كتابة :  
النساء المفتوحة .
- ٤ - اقرأ القطعة كلها قبل الإملاء . اطلب من التلاميذ الاستماع .
- ٥ - أمل كل جملة مرتين . إذا كانت الجملة طويلة قسّمها إلى عبارات .
- ٦ - اقرأ القطعة كلها بعد الإملاء . اطلب من التلاميذ مراجعة ما كتبوه .
- ٧ - اجمع الدفاتر وصحّحها خارج الصف .
- ٨ - في حصة الإملاء القادمة عالج على السبورة الأخطاء الإملائية العامة .

المثال : ١ - سافرت .

٢ - التلميذات .

٣ - هات .

### القطعة الإملائية :

وصلت البنت من البيت ، دخلت الصف ثم جلست . حضرت المديرية والمدارس . قالت المديرية : غداً المدرسات والتلميذات ذاهبات إلى الحديقة بالسيارات .

### ٦ - الواجب المنزلي :

اطلب من التلاميذ حل التدريب الرابع ( استبدل ) في الدفتر في المنزل .

### ٦ الواجب المنزلي :

حل التدريب الرابع ( استبدل )  
في الدفتر في المنزل .

### ٥ إملاء :

.....

.....

.....

.....

.....

### ٤ - استبدل :

#### إجراء التدريب :

- ١ - اطلب من التلاميذ إغلاق الكتب .
- ٢ - اكتب المثال على السبورة .
- ٣ - اقرأ المثال ثم اطلب من التلاميذ أن يعيدوا بعدك .
- ٤ - ضع خطأً تحت الكلمة أو الكلمات التي ستتغير في الجملة .
- ٥ - وضح للتلاميذ طريقة الاستبدال .
- ٦ - اذكر ما بين القوسين .
- ٧ - اطلب من التلاميذ وضع ما يسمونه منك في المكان المناسب من الجملة .
- ٨ - اطلب من التلاميذ إعادة الجملة جمعاً بعد الاستبدال .
- ٩ - قل الجواب الصحيح .
- ١٠ - اختر بعض التلاميذ لإعادة الجملة فردياً .

الحوار :



خالد : هل أنت مُدرّس ؟

حسن : لا ، أنا طالب .

خالد : أين تدرّس ؟

حسن : أدرّس في الجامعة الإسلامية .

خالد : ماذا تدرّس ؟

حسن : أدرّس اللغة العربية .

خالد : هل تتحدّث العربية جيّداً ؟

حسن : نعم ، أتحدّث العربية جيّداً .

خالد : لماذا تدرّس العربية ؟

حسن : أدرّس العربية لأفهم القرآن .

## الدرس ٢٢

## تعليم الحوار :

١ - الاستماع والكتب مغلقة .

٢ - الاستماع والكتب مفتوحة .

٣ - أسئلة الاستيعاب ( أجب ) .

٤ - الإعادة الجماعية .

٥ - إعادة المجموعات .

٦ - الإعادة الفردية .

٦٣

## الدراسة

## الوحدة ٨

## المحتوى

١ - ( أنا ) أتحدّث ( العربية ) جيّداً . ٢ - أدرّس العربية ( لـ ) أفهم القرآن . ٣ - سافر حسن إلى ( السعودية ) قبل ( ثلاث ) سنوات . ٤ - سأرجع إلى ( بلدي ) بعد ( سنة ) .	التراكيب النحوية
الإسلام - الدراسة - الجامعة - أحاديث - أصدقاء - الرسول - العالم - بلد - مهمة .	الأسماء
تدرّس - تتحدّث - أفهم - سافر - يحفظ - يدرّس .	الأفعال
بعد .	الكلمات النحوية
المدينة المنورة .	التعبيرات

١ - قل حسنٌ مُدرّسٌ ؟

٢ - أين يدرّسُ ؟

٣ - ماذا يدرّسُ ؟

٤ - هل يتحدّثُ العربيّة جيّداً ؟

٥ - لماذا يدرّسُ حسنٌ العربيّة ؟

م - أنا أتحدّثُ العربيّة جيّداً .

ت - أنا أتحدّثُ العربيّة جيّداً .

المثال (١) : م - (أنت / الإنجليزي)

ت - أنت تتحدّثُ الإنجليزيّة جيّداً .

المثال (٢) : م - (خديجة / الفرنسيّة)

ت - خديجة تتحدّثُ الفرنسيّة جيّداً .

١ - م - (هو / الألمانيّة)

ت -

٢ - م - (هي / الإسبانيّة)

ت -

٣ - م - (نحن / الإيطاليّة)

ت -

٤ - م - (حسن / السواحليّة)

ت -

٥ - م - (زينب / الأردية)

ت -

٦ - م - (أنا / العربيّة)

ت -

٧ - م - (أنت / الإنجليزيّة)

ت -

١ - أجب :

إجراء التدريب :

١ - اطلب من التلاميذ إغلاق الكتب .

٢ - اقرأ السؤال مرتين .

٣ - اختر تلميذاً لقول الإجابة (إذا أعطى التلميذ إجابة صحيحة

تقبل منه ، وإن اختلفت عن الإجابة الموجودة في كتاب

المعلم) .

٤ - إذا أخطأ التلميذ أعطِ الفرصة لغيره (تلميذين على الأكثر) .

٥ - قل الإجابة الصحيحة .

حل التدريب :

١ - لا ، حسن طالب .

٢ - هو يدرس في الجامعة الإسلامية .

٣ - هو يدرس اللغة العربية .

٤ - نعم ، هو يتحدّثُ العربيّة جيّداً .

٥ - حسن يدرس العربية ليفهم القرآن .

٢ - استبدل :

إجراء التدريب :

١ - اطلب من التلاميذ إغلاق الكتب .

٢ - اكتب المثالين على السبورة .

٣ - اقرأ المثالين ثم اطلب من التلاميذ أن يعيدوا بعدك .

٤ - ضع خطاً تحت الكلمة أو الكلمات التي ستتغير في الجملة .

٥ - وضّح للتلاميذ طريقة الاستبدال .

٦ - اذكر ما بين القوسين .

٧ - اطلب من التلاميذ وضع ما يسمعونه منك في المكان

المناسب من الجملة .

٨ - اطلب من التلاميذ إعادة الجملة جماعياً بعد الاستبدال .

٩ - قل الجواب الصحيح .

١٠ - اختر بعض التلاميذ لإعادة الجملة فردياً .

حل التدريب :

١ - هو يتحدّثُ الألمانيّة جيّداً .

٢ - هي تتحدّثُ الإسبانيّة جيّداً .

٣ - نحن نتحدّثُ الإيطاليّة جيّداً .

٤ - حسن يتحدّثُ السواحليّة جيّداً .

٥ - زينب تتحدّثُ الأردية جيّداً .

٦ - أنا أتحدّثُ العربيّة جيّداً .

٧ - أنت تتحدّثُ الإنجليزيّة جيّداً .

المثال : م - (١) أدرُسُ العربية . (٢) أفهمُ القرآن .  
ت - أدرُسُ العربية لأفهمُ القرآن .



١- م - (١) أدخلُ المكتبة . (٢) أقرأُ الكتاب .  
ت -



٢- م - (١) أركبُ السيارة . (٢) أصِلُ مبكراً .  
ت -



٣- م - (١) آخذُ القلمَ . (٢) أكتبُ الدرسَ .  
ت -



٤- م - (١) أفتحُ البابَ . (٢) أدخلُ الصفَّ .  
ت -



٥- م - (١) أذهبُ إلى الملعبِ . (٢) ألعبُ الكرةَ .  
ت -



٦- م - (١) أدخلُ المسجدَ . (٢) أصِلُ الجمعةَ .  
ت -



٧- م - (١) أدرُسُ العربيةَ . (٢) أفهمُ القرآنَ .  
ت -

### ٣- اربط الجملتين :

#### إجراء التدريب :

- ١ - اقرأَ الجملة الأولى ثم الجملة الثانية .
- ٢ - قل الجملة الأولى ثم اطلب من التلاميذ أن يعيدوها بعدك .
- ٣ - قل الجملة الثانية ثم اطلب من التلاميذ أن يعيدوها بعدك .
- ٤ - اطلب من التلاميذ ربط الجملتين . قل : « اربط الجملتين » .
- ٥ - اطلب من الصف إعادة الجملة الجديدة بطريقة جماعية .
- ٦ - اطلب من بعض التلاميذ إعادة الجملة بطريقة فردية .
- ٧ - استمر بالطريقة السابقة إلى آخر التدريب .

#### حل التدريب :

- ١ - أدخل المكتبة لأقرأ الكتاب .
- ٢ - أركب السيارة لأصل مبكراً .
- ٣ - آخذ القلم لأكتب الدرس .
- ٤ - أفتح الباب لأدخل الصف .
- ٥ - أذهب إلى الملعب لألعب الكرة .
- ٦ - أدخل المسجد لأصلي الجمعة .
- ٧ - أدرُس العربية لأفهم القرآن .

ت ١ - ماذا تدرُس ؟

ت ٢ - أدرُسُ العربية .

ت ١ - هل تتحدثُ العربيةَ جيداً ؟

ت ٢ - نعم ، أتحدثُ العربيةَ جيداً .

## حل التدريب :

١ - ت ١ - ماذا تدرُس ؟

ت ٢ - أدرُسُ الإنجليزية .

ت ١ - هل تقرأُ الإنجليزيةَ جيداً ؟

ت ٢ - نعم ، أقرأُ الإنجليزيةَ جيداً .

٢ - ت ١ - ماذا تدرُس ؟

ت ٢ - أدرُسُ الفرنسية .

ت ١ - هل تكتبُ الفرنسيةَ جيداً ؟

ت ٢ - نعم ، أكتبُ الفرنسيةَ جيداً .

## ٥ - أجب :

## إجراء التدريب :

١ - اطلب من التلاميذ إغلاق الكتب والاستماع .

٢ - قل السؤال الأول ثم اختر تلميذاً للإجابة .

٣ - اختر بعض التلاميذ للإجابة عن السؤال نفسه .

٤ - انتقل إلى السؤال الثاني ، وهكذا إلى آخر التدريب .

## حل التدريب :

١ - يذكر التلميذ المرحلة التي يدرس فيها . مثال : أدرس في المدرسة ( الثانوية ) .

٢ - يذكر التلميذ بعض المواد التي يدرسها . مثال : أدرس ( العلوم والرياضيات والتاريخ ) .

٣ - يذكر التلميذ هل يتحدث العربية جيداً أم لا . مثال : ( نعم ) أتحدث العربية جيداً .

٤ - يذكر التلميذ لماذا يدرس العربية . مثال : أدرس العربية ( لأقرأ الصحف العربية ) .

## ٦ - تمثيل الحوار الأساسي :

في نهاية الدرس اختر بعض التلاميذ لأداء الحوار الأساسي في صفحة (٦٣) أمام الصف ( اثنين - اثنين ) .

## ٧ - الواجب المنزلي :

اطلب من التلاميذ حل التدريب الثالث ( اربط الجملتين ) والتدريب الخامس ( أجب ) في الدفتر في المنزل .

١ م - ( الإنجليزية / تقرأ )

ت ١ - .....

ت ٢ - .....

ت ١ - .....

ت ٢ - .....

٢ م - ( الفرنسية / تكتب )

ت ١ - .....

ت ٢ - .....

ت ١ - .....

ت ٢ - .....



٣ - هل تتحدثُ العربيةَ جيداً ؟

.....

٤ - لماذا تدرُسُ العربيةَ ؟

.....

١ - أين تدرُسُ ؟

.....

٢ - ماذا تدرُسُ ؟

.....

## ٦ الواجب المنزلي :

حل التدريب الثالث ( اربط الجملتين ) والتدريب الخامس ( أجب ) في الدفتر في المنزل .

## ٤ - أجر الحوار :

## إجراء التدريب :

١ - اطلب من التلاميذ إغلاق الكتب .

٢ - اكتب المثال على السبورة .

٣ - اقرأ المثال ثم اطلب من التلاميذ أن يعيدوا بعدك .

٤ - وضح للتلاميذ طريقة تكوين الحوار من الكلمات التي بين القوسين .

٥ - اختر بعض التلاميذ لأداء المثال ( اثنين - اثنين ) .

٦ - اكتب على السبورة الكلمات التي أمام ( ١ - م ) .

٧ - اختر تلميذين لتكوين الحوار من الكلمات .

٨ - اختر تلاميذ آخرين لأداء الحوار السابق .

٩ - استمر في بقية التدريب بالطريقة السابقة .



اقرأ:



حَسَنُ طَالِبٌ أُندُونِيٌّ ، يَدْرُسُ فِي الْجَامِعَةِ الْإِسْلَامِيَّةِ بِالْمَدِينَةِ الْمُنَوَّرَةِ ، سَافَرَ حَسَنٌ إِلَى السُّعُودِيَّةِ قَبْلَ ثَلَاثِ سَنَوَاتٍ لِيَدْرُسَ اللُّغَةَ الْعَرَبِيَّةَ وَالْإِسْلَامَ .

حَسَنٌ يَتَحَدَّثُ الْآنَ الْعَرَبِيَّةَ جَيِّدًا وَيَحْفَظُ الْقُرْآنَ الْكَرِيمَ وَيَفْهَمُ أَحَادِيثَ الرَّسُولِ وَيَقْرَأُ الْكُتُبَ الْعَرَبِيَّةَ ، وَهُوَ يَكْتُبُ الرِّسَالَةَ إِلَى أَسْدِقَائِهِ بِاللُّغَةِ الْعَرَبِيَّةِ أَيْضًا ، وَهُوَ يَقُولُ لَهُمْ : الْعَرَبِيَّةُ الْآنَ لُغَةٌ مُهِمَّةٌ فِي الْعَالَمِ ، وَهِيَ لُغَةُ الْقُرْآنِ الْكَرِيمِ وَالْإِسْلَامِ .

سَيَرْجِعُ حَسَنٌ إِلَى بَلَدِهِ بَعْدَ سَنَةِ لِيَدْرُسَ اللُّغَةَ الْعَرَبِيَّةَ وَالْإِسْلَامَ هُنَاكَ .

## الدرس ٢٣

تعليم النص القرآني :

١ - الاستماع والكتب مغلقة :

أ - اطلب من التلاميذ الاستماع إلى النص . قل : « أغلق الكتاب واستمع » .

ب - أدر الشريط أو اقرأ النص مرتين .

٢ - الاستماع والكتب مفتوحة :

١ - اطلب من التلاميذ الاستماع إلى النص . قل : « افتح

الكتاب ، استمع وانظر » . يتابع التلاميذ النص بأعينهم أثناء قراءتك .

ب - أدر الشريط أو اقرأ النص مرتين .

٣ - الأسئلة والكتب مغلقة : اطلب من التلاميذ الإجابة عن

الأسئلة الآتية فردياً ، بقول ( صحيح ) إذا كانت الجملة صحيحة وبقول ( خطأ ) إذا كانت الجملة خطأ :

١ - حسن طالب في الجامعة الإسلامية . ( صحيح ) .

٢ - الجامعة الإسلامية في مكة المكرمة . ( خطأ ) .

٣ - حسن يحفظ القرآن الكريم . ( صحيح ) .

٤ - اللغة العربية مهمة في العالم . ( صحيح ) .

٥ - سيدرس حسن اللغة العربية في بلده . ( صحيح ) .

٤ - الإعادة الجماعية والكتب مفتوحة : اطلب من التلاميذ

إعادة النص بعدك جملة جملة .

٥ - القراءة الجماعية من السبورة : اطلب من التلاميذ قراءة

النص من السبورة جماعياً معتمدين على أنفسهم .

٦ - القراءة الفردية : اختر بعض التلاميذ لقراءة أجزاء من

النص فردياً .

١ أكمل الجمل الآتية بالكلمة المناسبة :

- ١ - حَسَنُ طَالِبٌ .....
- ١ - نَجِيرِي .
- ١ - بَاكْسْتَانِي .
- ٣ - أُندُونِيْسِي .
- ٢ - الْجَامِعَةُ الْإِسْلَامِيَّةُ فِي ..... الْمُنَوَّرَةُ .
- ١ - الرَّيَاضُ .
- ٢ - الْمَدِينَةُ .
- ٣ - مَكَّةُ .
- ٣ - حَضَرَ حَسَنٌ قَبْلَ ..... سَنَاتٍ .
- ١ - خَمْسٍ .
- ٢ - سِتٍّ .
- ٣ - ثَلَاثٍ .
- ٤ - حَسَنٌ يَكْتُبُ ..... إِلَى أَصْدِقَائِهِ .
- ١ - الرَّسَائِلَ .
- ٢ - الصُّحُفَ .
- ٣ - الْكُتُبَ .
- ٥ - سَيَرْجِعُ حَسَنٌ إِلَى بَلَدِهِ بَعْدَ .....
- ١ - شَهْرٍ .
- ٢ - يَوْمٍ .
- ٣ - سَنَةٍ .

٢ أجب :

- ١ - مَا جِنْسِيَّةُ حَسَنٍ ؟
- ٢ - أَيْنَ يَدْرُسُ ؟
- ٣ - أَيْنَ الْجَامِعَةُ الْإِسْلَامِيَّةُ ؟
- ٤ - أَيْنَ الْمَدِينَةُ الْمُنَوَّرَةُ ؟
- ٥ - لِمَنِ يَكْتُبُ حَسَنُ الرَّسَائِلَ ؟
- ٦ - مَاذَا يَدْرُسُ حَسَنٌ ؟

٣ ضع خطأً تحت الكلمة الغريبة في كل مجموعة :

- ١ - يَدْرُسُ - سَافِرٌ - يَتَحَدَّثُ - يَقْرَأُ .
- ٢ - يَكْتُبُ - وَصَلَ - رَكِبَ - جَلَسَ .
- ٣ - اذْهَبْ - يَفْهَمُ - هَاتِ - تَعَالَى .

٢ - أجب :

إجراء التدريب :

- ١ - اطلب من التلاميذ إغلاق الكتب .
- ٢ - اقرأ السؤال مرتين .
- ٣ - اختر تلميذاً لقول الإجابة ( إذا أعطى التلميذ إجابة صحيحة تقبل منه ، وإن اختلفت عن الإجابة الموجودة في كتاب المعلم ) .
- ٤ - إذا أخطأ التلميذ أعطِ الفرصة لغيره ( تلميذين على الأكثر ) .
- ٥ - قل الإجابة الصحيحة .

حل التدريب :

- ١ - حسن أندونيسي .
- ٢ - هو يدرس في الجامعة الإسلامية .
- ٣ - الجامعة الإسلامية في المدينة المنورة .
- ٤ - المدينة المنورة في السعودية .
- ٥ - يكتب حسن الرسائل لأصدقائه .
- ٦ - يدرس حسن اللغة العربية والإسلام .

١ - أكمل الجمل الآتية بالكلمة المناسبة :

إجراء التدريب :

- ١ - اطلب من التلاميذ إغلاق الكتب .
- ٢ - اقرأ الجملة الأولى ثم الكلمات المتعددة .
- ٣ - اطلب من التلاميذ اختيار كلمة واحدة تناسب الجملة .
- ٤ - اختر تلميذاً للإجابة . إذا أخطأ أعطِ الفرصة لتلميذ آخر .
- ٥ - قل الإجابة الصحيحة .
- ٦ - اقرأ الجملة الثانية ثم الكلمات المتعددة وهكذا ....

حل التدريب :

- ١ - حسن طالب أندونيسي .
- ٢ - الجامعة الإسلامية في المدينة المنورة .
- ٣ - حضر حسن قبل ثلاث سنوات .
- ٤ - حسن يكتب الرسائل إلى أصدقائه .
- ٥ - سيرجع حسن إلى بلده بعد سنة .

٣ - ضع خطأً تحت الكلمة الغريبة في كل مجموعة :

إجراء التدريب :

- ١ - اقرأ الكلمات الموجودة في كل سطر .
- ٢ - اطلب من أحد التلاميذ قراءة الكلمات مرة ثانية .
- ٣ - اطلب من التلاميذ وضع خط تحت الكلمة التي تختلف عن بقية الكلمات في السطر .
- ٤ - اختر أحد التلاميذ لقراءة الإجابة . إذا أخطأ أعطِ الفرصة لتلميذ آخر .
- ٥ - اقرأ الإجابات الصحيحة ووضح للتلاميذ سبب اختلاف الكلمة الغريبة عن بقية الكلمات .
- ٦ - اطلب من التلاميذ تصحيح الأخطاء ثم راجع تصحيحهم .

حل التدريب :

- ١ - يدرس - سافر - يتحدث - يقرأ .
- ٢ - يكتب - وصل - ركب - جلس .
- ٣ - اذهب - يفهم - هات - تعال .

١- م - ( نيجيريا / خمس )

ت -

٢- م - ( تركيا / بيت )

ت -

٣- م - ( أفغانستان / سبع )

ت -

٤- م - ( إيران / ثمان )

ت -

٥- م - ( قطر / تسع )

ت -

٦- م - ( السعودية / ثلاث )

ت -

٧- م - ( البحرين / أربع )

ت -

٨- م - ( نيجيريا / خمس )

ت -

م - سافرَ حسن إلى السُّعُودِيَّة قبلَ ثلاثِ سنواتٍ .

ت - سافرَ حسن إلى السُّعُودِيَّة قبلَ ثلاثِ سنواتٍ .

لِإِثْبَاتِ : م - ( البحرين / أربع )

ت - سافرَ حسن إلى البحرين قبلَ أربعِ سنواتٍ .

#### ٤ - استبدل :

##### إجراء التدريب :

- ١ - اطلب من التلاميذ إغلاق الكتب .
- ٢ - اكتب المثال على السبورة .
- ٣ - اقرأ المثال ثم اطلب من التلاميذ أن يعيدوا بعدك .
- ٤ - ضع خطأً تحت الكلمة أو الكلمات التي ستتغير في الجملة .
- ٥ - وضح للتلاميذ طريقة الاستبدال .
- ٦ - اذكر ما بين القوسين .
- ٧ - اطلب من التلاميذ وضع ما يسمعونه منك في المكان المناسب من الجملة .
- ٨ - اطلب من التلاميذ إعادة الجملة جماعياً بعد الاستبدال .
- ٩ - قل الجواب الصحيح .
- ١٠ - اختر بعض التلاميذ لإعادة الجملة فردياً .

##### حل التدريب :

- ١ - سافر حسن إلى نيجيريا قبل خمس سنوات .
- ٢ - سافر حسن إلى تركيا قبل ست سنوات .
- ٣ - سافر حسن إلى أفغانستان قبل سبع سنوات .
- ٤ - سافر حسن إلى إيران قبل ثمان سنوات .
- ٥ - سافر حسن إلى قطر قبل تسع سنوات .
- ٦ - سافر حسن إلى السعودية قبل ثلاث سنوات .
- ٧ - سافر حسن إلى البحرين قبل أربع سنوات .
- ٨ - سافر حسن إلى نيجيريا قبل خمس سنوات .

#### ٥ الواجب المنزلي :

حل التدريب الثاني ( أجب ) والتدريب الثالث ( ضع خطأً ) في الدفتر في المنزل .

#### ٥ - الواجب المنزلي :

اطلب من التلاميذ حل التدريب الثاني ( أجب ) ، والتدريب الثالث ( ضع خطأً ) في الدفتر في المنزل .

١ - انسخ :

صن يدرس في المدينة المنورة

العربية لغة القرآن

هوا الآن يتحدث العربية جيداً

٢ - املأ الفراغ بالكلمة المناسبة :

يُدْرَسُ  
يُدْرَسُ  
قَبْلَ  
نَحْنُ  
بَعْدَ

١ - سافرت فاطمة ..... خمس سنوات .

٢ - التلميذ اللغة العربية .

٣ - سأرجع إلى البيت ..... ساعة .

٤ - المدرّس الحساب .

٥ - نتحدث العربية جيداً .

٣ - رتب الكلمات الآتية لتكون جملاً مفيدة :

١ - قبل - أحمد - العراقي - سنوات - سافر - إلى - بيت .

٢ - حسن - ماليزيا - يُدرّس - إلى - العربية - ذهب - اللغة .

٣ - بلدي - شهر - إلى - سأرجع - بعد .

٤ - تفهم - القرآن - أنت - جيداً - الآن - الكريم .

٥ - القرآن - العربية - الكريم - هي - لغة .

٢ - املأ الفراغ بالكلمة المناسبة :

إجراء التدريب :

١ - اقرأ الجمل بصوت واضح .

٢ - اقرأ الكلمات التي في القائمة .

٣ - اطلب من التلاميذ كتابة الكلمة المناسبة في الفراغ .

٤ - اختر بعض التلاميذ لقراءة ما كتبوه قراءة فردية .

٥ - اقرأ الإجابات الصحيحة .

٦ - اطلب من التلاميذ تصحيح الأخطاء ثم راجع تصحيحهم .

حل التدريب :

١ - سافرت فاطمة قبل خمس سنوات .

٢ - يدرس التلميذ اللغة العربية .

٣ - سأرجع إلى البيت بعد ساعة .

٤ - يدرّس المدرس الحساب .

٥ - نحن نتحدث العربية جيداً .

٣ - رتب الكلمات الآتية لتكون جملاً مفيدة :

إجراء التدريب :

١ - اطلب من التلاميذ قراءة كل مجموعة من الكلمات سراً .

٢ - اطلب من التلاميذ ترتيب الكلمات في الفراغ لتكون جملاً مفيدة .

٣ - اختر بعض التلاميذ لقراءة الجمل التي كتبوها .

٤ - اقرأ الإجابات الصحيحة .

٥ - اطلب من التلاميذ تصحيح ما كتبوه .

٦ - راجع تصحيح التلاميذ في الكتب أو الدفاتر .

( إذا أعطى التلميذ إجابة صحيحة تقبل منه وإن اختلفت عن الإجابة الموجودة في كتاب المعلم ) .

حل التدريب :

١ - سافر أحمد إلى العراق قبل ست سنوات .

٢ - ذهب حسن إلى ماليزيا ليُدْرَس اللغة العربية .

٣ - سأرجع إلى بلدي بعد شهر .

٤ - أنت تفهم الآن القرآن الكريم جيداً .

٥ - العربية هي لغة القرآن الكريم .

## الدرس ٢٤

١ - انسخ :

إجراء التدريب :

١ - اقرأ الجمل بصوت واضح .

٢ - اكتب الجمل بخط الرقعة على السبورة أمام التلاميذ .

٣ - اكتب بخط كبير الحروف الآتية : ن ن ن ن

٤ - اطلب من التلاميذ كتابة الجمل في الكتاب ( كل جملة مرتين ) .

٥ - اطلب من التلاميذ كتابة الجمل في الدفتر في البيت ( كل جملة خمس مرات ) .

٦ - صحّح ما كتبه التلاميذ في الكتب والدفاتر .

٣- م - (مدرسة) - ت

٤ - استبدل كما في المثالين :

٤- م - (يوم) - ت

م - سأرجع إلى بلدي بعد سنة .  
ت - سأرجع إلى بلدي بعد سنة .

٥- م - (غرفة) - ت

المثال (١) : م - (عائلة) - ت  
م - سأرجع إلى عائلتي بعد سنة .

٦- م - (ساعة) - ت

المثال (٢) : م - (شهر) - ت  
م - سأرجع إلى عائلتي بعد شهر .

٧- م - (بلد) - ت

١- م - (بيت) - ت

٨- م - (سنة) - ت

٢- م - (أسبوع) - ت

٥ - إملاء :

٦ - الواجب المنزلي : حل التدريب الثالث (رتب الكلمات) في الدفتر في المنزل .

٧١

المثال : ١ - الشجرة .

٢ - النظارة .

٣ - الساعة .

القطعة الإملائية :

هذه مديرة المدرسة الجديدة ، اسمها فاطمة ، في يدها حقيبة جميلة ، وهي ذاهبة الآن إلى المكتبة . هي الآن داخل المكتبة ، تجلس خلف الطاولة ، وتقرأ في صحيفة اليوم .

٦ - الواجب المنزلي :

اطلب من التلاميذ حل التدريب الثالث (رتب الكلمات) في الدفتر في المنزل .

٤ - استبدل :

إجراء التدريب :

١ - اطلب من التلاميذ إغلاق الكتب .

٢ - اكتب المثالين على السبورة .

٣ - اقرأ المثالين ثم اطلب من التلاميذ أن يعيدوا بعدك .

٤ - ضع خطأً تحت الكلمة أو الكلمات التي ستتغير في الجملة .

٥ - وضّح للتلاميذ طريقة الاستبدال .

٦ - اذكر ما بين القوسين .

٧ - اطلب من التلاميذ وضع ما يسمونه منك في المكان المناسب من الجملة .

٨ - اطلب من التلاميذ إعادة الجملة جماعياً بعد الاستبدال .

٩ - قل الجواب الصحيح .

١٠ - اختر بعض التلاميذ لإعادة الجملة فردياً .

حل التدريب :

١ - سأرجع إلى بيتي بعد شهر .

٢ - سأرجع إلى بيتي بعد أسبوع .

٣ - سأرجع إلى مدرستي بعد أسبوع .

٤ - سأرجع إلى مدرستي بعد يوم .

٥ - سأرجع إلى غرفتي بعد يوم .

٦ - سأرجع إلى غرفتي بعد ساعة .

٧ - سأرجع إلى بلدي بعد ساعة .

٨ - سأرجع إلى بلدي بعد سنة .

٥ - الإملاء :

١ - اكتب المثال على السبورة .

٢ - اقرأ الكلمات الواردة في المثال : كل كلمة مرتين مع إعادة

التلاميذ بعدك .

٣ - وضّح للتلاميذ على السبورة الطريقة التي تتبع في كتابة :

النساء المربوطة .

٤ - اقرأ القطعة كلها قبل الإملاء . اطلب من التلاميذ الاستماع .

٥ - أمل كل جملة مرتين . إذا كانت الجملة طويلة قسّمها إلى

عبارات .

٦ - اقرأ القطعة كلها بعد الإملاء . اطلب من التلاميذ مراجعة

ما كتبوه .

٧ - اجمع الدفاتر وصحّحها خارج الصف .

٨ - في حصة الإملاء القادمة عالج على السبورة الأخطاء الإملائية

العامة .

## الدرس ٢٥

## تعليم الحوار :

- ١ - الاستماع والكتب مغلقة .
- ٢ - الاستماع والكتب مفتوحة .
- ٣ - أسئلة الاستيعاب ( أجب ) .
- ٤ - الإعادة الجماعية .
- ٥ - إعادة المجموعات .
- ٦ - الإعادة الفردية .

## الحوار :



حسن : هل تسكنُ بعيداً عن المدرسة ؟  
أحمد : نعم أسكنُ بعيداً عن المدرسة وأنت ؟



حسن : أنا أسكنُ قريباً من المدرسة .  
أحمد : كيف تذهبُ إلى المدرسة ؟



حسن : أذهبُ ماشياً وأنت ؟  
أحمد : أنا أذهبُ بالحافلة .



حسن : في كم ساعة تصلُ إلى المدرسة ؟  
أحمد : أصِلُ في نصف ساعة وأنت ؟



حسن : أنا أصِلُ في عشر دقائق .  
أحمد : أحياناً الحافلة تتأخر كثيراً .



حسن : لماذا لا تشتري دراجة ؟  
أحمد : الطريقُ مزدحمة دائماً ولا أستطيع قيادة الدراجة .

## إلى المدرسة

## الوحدة ٩

## المحتوى

١ - في كم ( ساعة ) تصلُ إلى ( المدرسة ) ؟ ٢ - أنا ( أذهب ) ( ماشياً ) . ٣ - سأشتري لك ( دراجة ) ( جميلة ) . ٤ - ( ذهبت ) إلى السوق مع ( والدي ) .	التراكيب النحوية
الحافلة - ماشي - نصف - دقيقة - دقائق - الطريق - مزدحمة - قيادة - دراجة - البائع - سريع .	الأسماء
تأخر .	الأفعال
تلك .	الكلمات النحوية
دائماً - حسناً - حقاً - أحياناً - بعيداً عن .	التعبيرات

١ - أجب :

١- أين يسكن حسن ؟

٢- أين يسكن أحمد ؟

٣- كيف يذهب حسن إلى المدرسة ؟

٤- كيف يذهب أحمد إلى المدرسة ؟

٥- في كم ساعة يصل أحمد إلى المدرسة ؟

٦- في كم دقيقة يصل حسن إلى المدرسة ؟

٢ - استبدل كما في المثالين :

م - في كم ساعة تصل إلى المدرسة ؟

ت - في كم ساعة تصل إلى المدرسة ؟

المثال (١) : م - ( دقيقة )

ت - في كم دقيقة تصل إلى المدرسة ؟

المثال (٢) : م - ( المطار )

ت - في كم دقيقة تصل إلى المطار ؟

١- م - ( يوم )

٢- م - ( الكويت )

٣- م - ( أسبوع )

٤- م - ( السعودية )

٥- م - ( شهر )

٦- م - ( السودان )

٧- م - ( ساعة )

٨- م - ( المدرسة )

١ - أجب :

إجراء التدريب :

١ - اطلب من التلاميذ إغلاق الكتب .

٢ - اقرأ السؤال مرتين .

٣ - اختر تلميذاً ليقول الإجابة ( إذا أعطى التلميذ إجابة صحيحة تقبل منه ، وإن اختلفت عن الإجابة الموجودة في كتاب المعلم ) .

٤ - إذا أخطأ التلميذ أعط الفرصة لغيره ( تلميذين على الأكثر ) .

٥ - قل الإجابة الصحيحة .

حل التدريب :

١ - يسكن حسن قريباً من المدرسة .

٢ - يسكن أحمد بعيداً عن المدرسة .

٣ - يذهب حسن إلى المدرسة ماشياً .

٤ - يذهب أحمد إلى المدرسة بالحافلة .

٥ - يصل أحمد إلى المدرسة في نصف ساعة .

٦ - يصل حسن إلى المدرسة في عشر دقائق .

٢ - استبدل :

إجراء التدريب :

١ - اطلب من التلاميذ إغلاق الكتب .

٢ - اكتب المثالين على السبورة .

٣ - اقرأ المثالين ثم اطلب من التلاميذ أن يعيدوا بعدك .

٤ - ضع خطأً تحت الكلمة أو الكلمات التي ستتغير في الجملة .

٥ - وضح للتلاميذ طريقة الاستبدال .

٦ - اذكر ما بين القوسين .

٧ - اطلب من التلاميذ وضع ما يسمونه منك في المكان المناسب من الجملة .

٨ - اطلب من التلاميذ إعادة الجملة جماعياً بعد الاستبدال .

٩ - قل الجواب الصحيح .

١٠ - اختر بعض التلاميذ لإعادة الجملة فردياً .

حل التدريب :

١ - في كم يوم تصل إلى المطار ؟

٢ - في كم يوم تصل إلى الكويت ؟

٣ - في كم أسبوع تصل إلى الكويت ؟

٤ - في كم أسبوع تصل إلى السعودية ؟

٥ - في كم شهر تصل إلى السعودية ؟

٦ - في كم شهر تصل إلى السودان ؟

٧ - في كم ساعة تصل إلى السودان ؟

٨ - في كم ساعة تصل إلى المدرسة ؟



المثال : م - أنا أذهب ماشياً .  
ت - أنا أذهب ماشياً .



م - (قرأ / وقت) .  
ت - أنا أقرأ واقفاً .

### ٣ - استبدل :

#### إجراء التدريب :

- ١ - اطلب من التلاميذ إغلاق الكتب
- ٢ - اكتب المثال على السبورة .
- ٣ - اقرأ المثال ثم اطلب من التلاميذ أن يعيدوا بعدك .
- ٤ - ضع خطاً تحت الكلمة أو الكلمات التي ستتغير في الجملة .
- ٥ - وضح للتلاميذ طريقة الاستبدال .
- ٦ - اذكر ما بين القوسين .
- ٧ - اطلب من التلاميذ وضع ما يسمعون منك في المكان المناسب من الجملة .
- ٨ - اطلب من التلاميذ إعادة الجملة جماعياً بعد الاستبدال .
- ٩ - قل الجواب الصحيح .
- ١٠ - اختر بعض التلاميذ لإعادة الجملة فردياً .

#### حل التدريب :

- ١ - أنا أكتب جالساً .
- ٢ - أنا أحضر ضاحكاً .
- ٣ - أنا أرجع راكباً .
- ٤ - أنا أدخل ساكتاً .
- ٥ - أنا أخرج فاهماً .
- ٦ - أنا أذهب ماشياً .
- ٧ - أنا أقرأ واقفاً .
- ٨ - أنا أكتب جالساً .



٥-م - (خرج / فهم) .  
ت - .....



١-م - (كتب / جلس) .  
ت - .....



٦-م - (ذهب / مشى) .  
ت - .....



٢-م - (حضر / ضحك) .  
ت - .....



٧-م - (قرأ / وقت) .  
ت - .....



٣-م - (رجع / ركب) .  
ت - .....



٨-م - (كتب / جلس) .  
ت - .....



٤-م - (دخل / سكت) .  
ت - .....



المثال : م - ( المدرسة / ماشياً / الحافلة )

ت ١ - كيف تذهب إلى المدرسة ؟

ت ٢ - أذهب ماشياً ، وأنت ؟

ت ١ - أنا أذهب بالحافلة .



١ - م - ( المدينة / السيارة / الدراجة )

ت ١ - .....

ت ٢ - .....

ت ١ - .....



٢ - م - ( السعودية / الطائرة / المركب )

ت ١ - .....

ت ٢ - .....

ت ١ - .....

٥ أجب :

١ - هل تسكن بعيداً عن المدرسة ؟

٢ - كيف تذهب إلى المدرسة ؟

٣ - في كم ساعة تصل إلى المدرسة ؟

٤ - هل تسكن قريباً بين السوق ؟

٥ - كيف تذهب إلى السوق ؟

٦ الواجب المنزلي :

حل التدريب الثالث ( حوّل ) والتدريب الخامس ( أجب ) في الدفتر في المنزل .

٤ - أجر الحوار :

إجراء التدريب :

١ - اطلب من التلاميذ إغلاق الكتب .

٢ - اكتب المثال على السبورة .

٣ - اقرأ المثال ثم اطلب من التلاميذ أن يعيدوا بعدك .

٤ - وضّح للتلاميذ طريقة تكوين الحوار من الكلمات التي بين القوسين .

٥ - اختر بعض التلاميذ لأداء المثال ( اثنين - اثنين ) .

٦ - اكتب على السبورة الكلمات التي أمام ( م - ١ ) .

٧ - اختر تلميذين لتكوين الحوار من الكلمات .

٨ - اختر تلاميذ آخرين لأداء الحوار السابق .

٩ - استمر في بقية التدريب بالطريقة السابقة .

حل التدريب :

١ - ت ١ - كيف تذهب إلى المدينة ؟

ت ٢ - أذهب بالسيارة ، وأنت ؟

ت ١ - أنا أذهب بالدراجة .

٢ - ت ١ - كيف تذهب إلى السعودية ؟

ت ٢ - أذهب بالطائرة ، وأنت ؟

ت ١ - أنا أذهب بالمركب .

٥ - أجب :

إجراء التدريب :

١ - اطلب من التلاميذ إغلاق الكتب والاستماع .

٢ - قل السؤال الأول ثم اختر تلميذاً للإجابة .

٣ - اختر بعض التلاميذ للإجابة عن السؤال نفسه .

٤ - انتقل إلى السؤال الثاني ، وهكذا إلى آخر التدريب

حل التدريب :

١ - يذكر التلميذ هل يسكن بعيداً عن المدرسة أم قريباً منها .

مثال : ( نعم ) أسكن ( بعيداً عن ) المدرسة . أو ( لا )

أسكن ( قريباً من ) المدرسة .

٢ - يذكر التلميذ هل يذهب إلى المدرسة بالسيارة أو الحافلة أو

ماشياً . مثال : أذهب ( بالحافلة ) .

٣ - يذكر التلميذ في كم ساعة يصل إلى المدرسة . مثال :

أصل في ( ساعة ) .

٤ - يذكر التلميذ هل يسكن قريباً من السوق أم بعيداً عنه .

مثال : ( نعم ) أسكن ( قريباً من ) السوق . أو ( لا ) ،

أسكن ( بعيداً عن ) السوق .

٥ - يذكر التلميذ هل يذهب إلى السوق بالحافلة أو بالسيارة .

مثال : أذهب ( بالدراجة ) .

٦ - تمثيل الحوار الأساسي :

في نهاية الدرس اختر بعض التلاميذ لأداء الحوار الأساسي في

صفحة (٧٢) أمام الصف ( اثنين - اثنين ) .

٧ - الواجب المنزلي :

اطلب من التلاميذ حل التدريب الثالث ( حوّل ) ، والتدريب

الخامس ( أجب ) في الدفتر في المنزل .

## الدرس ٢٦

## تعليم النص القرآني :

## ١ - الاستماع والكتب مغلقة :

- أ - اطلب من التلاميذ الاستماع إلى النص . قل : « أغلق الكتاب واستمع » .  
ب - أدر الشريط أو اقرأ النص مرتين .

## ٢ - الاستماع والكتب مفتوحة :

- أ - اطلب من التلاميذ الاستماع إلى النص . قل : « افتح الكتاب ، استمع وانظر » . يتابع التلاميذ النص بأعينهم أثناء قراءتك .  
ب - أدر الشريط أو اقرأ النص مرتين .

## ٣ - الأسئلة والكتب مغلقة : اطلب من التلاميذ الإجابة عن

- الأسئلة الآتية فردياً ، بقول ( صحيح ) إذا كانت الجملة صحيحة وبقول ( خطأ ) إذا كانت الجملة خطأ :
- ١ - محمد يسكن قريباً من المدرسة . ( خطأ ) .
  - ٢ - ذهب محمد إلى السوق مع والدته . ( خطأ ) .
  - ٣ - وقف محمد أمام معرض الدراجات . ( صحيح ) .
  - ٤ - دراجة محمد سريعة وجميلة . ( صحيح ) .
  - ٥ - محمد يصل الآن مبكراً إلى المدرسة . ( صحيح ) .

## ٤ - الإعادة الجماعية والكتب مفتوحة : اطلب من التلاميذ

إعادة النص بعدك جملة جملة .

## ٥ - القراءة الجماعية من السبورة : اطلب من التلاميذ قراءة

النص من السبورة جماعياً معتمدين على أنفسهم .

## ٦ - القراءة الفردية : اختر بعض التلاميذ لقراءة أجزاء من

النص فردياً .

## ١ - أكمل الجمل الآتية بالكلمة المناسبة :

## إجراء التدريب :

- ١ - اطلب من التلاميذ إغلاق الكتب .
- ٢ - اقرأ الجملة الأولى ثم الكلمات المتعددة .
- ٣ - اطلب من التلاميذ اختيار كلمة واحدة تناسب الجملة .
- ٤ - اختر تلميذاً للإجابة . إذا أخطأ أعطِ الفرصة لتلميذ آخر .
- ٥ - قل الإجابة الصحيحة .
- ٦ - اقرأ الجملة الثانية ثم الكلمات المتعددة وهكذا ....

اقرأ :



مُحَمَّدٌ يَسْكُنُ بَعِيداً عَنِ الْمَدْرَسَةِ وَهُوَ يَصِلُ دَائِماً مُتَأَخِّراً إِلَى الْمَدْرَسَةِ . قَالَ مُحَمَّدٌ :  
يَا وَالِدِي أحتاجُ إِلَى دَرَّاجَةٍ . قَالَ وَالِدُهُ : حَسَبًا سَأَشْتَرِي لَكَ دَرَّاجَةً جَمِيلَةً .

ذَهَبَ مُحَمَّدٌ إِلَى السُّوقِ مَعَ وَالِدِهِ . وَقَفَّ مُحَمَّدٌ أَمَامَ مَعْزُضِ الدَّرَّاجَاتِ . هَذِهِ دَرَّاجَةٌ  
كَبِيرَةٌ وَتِلْكَ دَرَّاجَةٌ صَغِيرَةٌ وَهُنَا دَرَّاجَةٌ خَضْرَاءُ وَهُنَاكَ دَرَّاجَةٌ حَمْرَاءُ .

قَالَ مُحَمَّدٌ لِلْبَائِعِ : أُرِيدُ تِلْكَ الدَّرَّاجَةَ الْحَمْرَاءَ . أَحْضَرَ الْبَائِعُ الدَّرَّاجَةَ وَقَالَ لِمُحَمَّدٍ :  
تَفَضَّلْ .

رَكِبَ مُحَمَّدٌ الدَّرَّاجَةَ ثُمَّ قَالَ لُوَالِدِهِ : هَذِهِ دَرَّاجَةٌ سَرِيعَةٌ يَا وَالِدِي . قَالَ وَالِدُهُ : حَقًّا هَذِهِ  
دَرَّاجَةٌ سَرِيعَةٌ وَجَمِيلَةٌ . قَالَ مُحَمَّدٌ : يَا وَالِدِي سَأُصِلُ إِلَى الْمَدْرَسَةِ دَائِماً مُبَكِّراً .

١ أكمل الجُمْل الآتية بالكلمة المناسبة :

٢ أجب :

١- مُحمَّد يسكنُ بعيداً عن .....

١- السُّوق .

٢- المَدْرَسَة .

٣- الحَدِيقَة .

٢- يَحْتَاجُ مُحمَّد إلى .....

١- سَيَّارَة .

٢- نَظَّارَة .

٣- دَرَّاجَة .

٣- ذَهَبَ مُحمَّد إلى السُّوق مَعَ .....

١- والِدَيْهِ .

٢- والِدِيَّو .

٣- وَلَدِيَّو .

٤- وَقَفَ مُحمَّد أمامَ مَعرِضٍ .....

١- الدَّرَّاجَاتِ .

٢- السَّيَّارَاتِ .

٣- السَّاعَاتِ .

٥- مُحمَّد يُرِيدُ الدَّرَّاجَة .....

١- الخُضْرَاءِ .

٢- السُّودَاءِ .

٣- الحَمْرَاءِ .

٢- ما الَّذي يَحْتَاجُ إليه ؟

٣- إلى أين ذَهَبَ مَعَ والِدِيَّو ؟

٤- ماذا في مَعرِضِ الدَّرَّاجَاتِ ؟

٥- ماذا أَحْضَرَ البَائِعُ ؟

٣ ضع عَطْفًا تحت الكلمة الغريبة في كُلِّ مجموعة :

١- المَدْرَسَة - دَرَّاجَة - السُّوق - الوالِدُ .

٢- كَبِيرَة - جَمِيلَة - قَلَمٌ - العَدَاءُ .

٣- سَيَّارَة - الحِصَّة - الأَسْتَاذُ - الامْتِحَانُ .

٤- وَلَدٌ - دَفْتَرٌ - الفَطْوْرُ - شَارِعٌ .

حل التدريب :

١ - المدرسة - دراجة - السوق - الوالد .

٢ - كبيرة - جميلة - قلم - الغداء .

٣ - سيارة - الحصة - الأستاذ - الامتحان .

٤ - ولد - دفتر - الفطور - شارع .

حل التدريب :

١ - محمد يسكن بعيداً عن المدرسة .

٢ - يحتاج محمد إلى دراجة .

٣ - ذهب محمد إلى السوق مع والده .

٤ - وقف محمد أمام معرض الدراجات .

٥ - محمد يريد الدراجة الحمراء .

٢ - أجب :

إجراء التدريب :

١ - اطلب من التلاميذ إغلاق الكتب .

٢ - اقرأ السؤال مرتين .

٣ - اختر تلميذاً لقول الإجابة ( إذا أعطى التلميذ إجابة صحيحة

تقبل منه ، وإن اختلفت عن الإجابة الموجودة في كتاب المعلم ) .

٤ - إذا أخطأ التلميذ أعطِ الفرصة لغيره ( تلميذين على الأكثر ) .

٥ - قل الإجابة الصحيحة .

حل التدريب :

١ - يسكن محمد بعيداً عن المدرسة .

٢ - هو يحتاج إلى دراجة .

٣ - ذهب مع والده إلى السوق .

٤ - في معرض الدراجات ، دراجة كبيرة ودراجة صغيرة

ودراجة خضراء ودراجة حمراء .

٥ - أحضر البائع دراجة حمراء .

٣ - ضع خطأً تحت الكلمة الغريبة في كل مجموعة :

إجراء التدريب :

١ - اقرأ الكلمات الموجودة في كل سطر .

٢ - اطلب من أحد التلاميذ قراءة الكلمات مرة ثانية .

٣ - اطلب من التلاميذ وضع خط تحت الكلمة التي تختلف

عن بقية الكلمات في السطر .

٤ - اختر أحد التلاميذ لقراءة الإجابة . إذا أخطأ أعطِ الفرصة

لتلميذ آخر .

٥ - اقرأ الإجابات الصحيحة ووضح للتلاميذ سبب اختلاف

الكلمة الغريبة عن بقية الكلمات .

٦ - اطلب من التلاميذ تصحيح الأخطاء ثم راجع تصحيحهم .

٤ استبدل مع تغيير ما يلزم كما في المثالين :


م - سأشتري لك دراجة جميلة .  
ت - سأشتري لك دراجة جميلة .

مثال (١) : م - ( قلم )

ت - سأشتري لك قلماً جميلاً .

مثال (٢) : م - ( حديد )

ت - سأشتري لك قلماً جديداً .



١- م - ( ساعة )



ت - .....

٢- م - ( ممتاز )



ت - .....

٣- م - ( كتاب )



ت - .....

٤- م - ( صغير )



ت - .....

٥- م - ( حقيبة )



ت - .....

٦- م - ( جميل )



ت - .....

٧- م - ( دراجة )



ت - .....

٥ الواجب المنزلي :

حل التدريب الأول ( أكمل الجمل ) والتدريب الرابع ( استبدل ) في الدفتر في المنزل .

٧٨

٤ - استبدل :

إجراء التدريب :

١ - اطلب من التلاميذ إغلاق الكتب .

٢ - اكتب المثالين على السبورة .

٣ - اقرأ المثالين ثم اطلب من التلاميذ أن يعيدوا بعدك .

٤ - ضع خطأً تحت الكلمة أو الكلمات التي ستتغير في الجملة .

٥ - وضح للتلاميذ طريقة الاستبدال .

٦ - اذكر ما بين القوسين .

٧ - اطلب من التلاميذ وضع ما يسمعونه منك في المكان المناسب من الجملة .

٨ - اطلب من التلاميذ إعادة الجملة جماعياً بعد الاستبدال .

٩ - قل الجواب الصحيح .

١٠ - اختر بعض التلاميذ لإعادة الجملة فردياً .

حل التدريب :

١ - سأشتري لك ساعة جديدة .

٢ - سأشتري لك ساعة ممتازة .

٣ - سأشتري لك كتاباً ممتازاً .

٤ - سأشتري لك كتاباً صغيراً .

٥ - سأشتري لك حقيبة صغيرة .

٦ - سأشتري لك حقيبة جميلة .

٧ - سأشتري لك دراجة جميلة .

٥ - الواجب المنزلي :

اطلب من التلاميذ حل التدريب الأول ( أكمل الجمل ) ،

والتدريب الرابع ( استبدل ) في الدفتر في المنزل .

٢ املأ الفراغ بالكلمة المناسبة

أمام  
إني  
من  
مع  
عن

محمد يركب بعيداً عن المدرسة

سأشتري لك دراجة جميلة

ركب محمد الدراجة

- ١- أحتاج ..... حقيبة جديدة .
- ٢- ذهب حسن ..... صديقه إلى المكتبة .
- ٣- وقفت المدرسة ..... أمام الصف .
- ٤- أسكن بعيداً ..... السوق .
- ٥- ألعب قريباً ..... البيت .

٣ رتب الكلمات الآتية لتكون جملاً مفيدة :

- ١- جديدة - له - ساعة - سأشتري .
- ٢- البيت - أخيه - رجعت - إلى - أحمد - مع .
- ٣- المدرسات - المديرية - أمام - وقفت - غرفة .
- ٤- البيضاء - أريد - النظارة - تلك .
- ٥- للمدرسة - إلى - سأذهب - مبكراً - دائماً .

- ٤ - اقرأ الإجابات الصحيحة .
- ٥ - اطلب من التلاميذ تصحيح ما كتبوه .
- ٦ - راجع تصحيح التلاميذ في الكتب أو الدفاتر .  
( إذا أعطى التلميذ إجابة صحيحة تقبل منه وإن اختلفت  
عن الإجابة الموجودة في كتاب المعلم ) .

حل التدريب :

- ١ - سأشتري له ساعة جديدة .
- ٢ - رجعت أحمد مع أخيه إلى البيت .
- ٣ - وقفت المديرية أمام غرفة المدرسات .
- ٤ - أريد تلك النظارة البيضاء .
- ٥ - سأذهب إلى المدرسة مبكراً دائماً .

## الدرس ٢٧

١ - انسخ :

إجراء التدريب :

- ١ - اقرأ الجمل بصوت واضح .
- ٢ - اكتب الجمل بخط الرقعة على السورة أمام التلاميذ .
- ٣ - اكتب بخط كبير الحروف الآتية : **ك ك ك ك**
- ٤ - اطلب من التلاميذ كتابة الجمل في الكتاب ( كل جملة مرتين ) .
- ٥ - اطلب من التلاميذ كتابة الجمل في الدفتر في البيت ( كل جملة خمس مرات ) .
- ٦ - صحح ما كتبه التلاميذ في الكتب والدفاتر .

٢ - املأ الفراغ بالكلمة المناسبة :

إجراء التدريب :

- ١ - اقرأ الجمل بصوت واضح .
- ٢ - اقرأ الكلمات التي في القائمة .
- ٣ - اطلب من التلاميذ كتابة الكلمة المناسبة في الفراغ .
- ٤ - اختر بعض التلاميذ لقراءة ما كتبوه قراءة فردية .
- ٥ - اقرأ الإجابات الصحيحة .
- ٦ - اطلب من التلاميذ تصحيح الأخطاء ثم راجع تصحيحهم .

حل التدريب :

- ١ - أحتاج إلى حقيبة جديدة .
- ٢ - ذهب حسن مع صديقه إلى المكتبة .
- ٣ - وقفت المدرسة أمام الصف .
- ٤ - أسكن بعيداً عن السوق .
- ٥ - ألعب قريباً من البيت .

٣ - رتب الكلمات الآتية لتكون جملاً مفيدة :

إجراء التدريب :

- ١ - اطلب من التلاميذ قراءة كل مجموعة من الكلمات سراً .
- ٢ - اطلب من التلاميذ ترتيب الكلمات في الفراغ لتكون جملاً مفيدة .
- ٣ - اختر بعض التلاميذ لقراءة الجمل التي كتبوها .



م - (أنا) ذهبتُ إلى السوق مع والدي .  
ت - (أنا) ذهبتُ إلى السوق مع والدي .

المثال (١) : م - (أنت / صديق)

ت - (أنت) ذهبتُ إلى السوق مع صديقك .



المثال (٢) : م - (فاطمة / والدة)

ت - (فاطمة) ذهبتُ إلى السوق مع والدتها .



م - ٢ - (هي / صديقة)

ت - .....



م - ١ - (هو / أخت)

ت - .....



م - ٤ - (أنا / والد)

ت - .....



م - ٣ - (نحن / جد)

ت - .....

م - ٦ - (فاطمة / والد)

ت - .....

م - ٥ - (أحمد / صديق)

ت - .....

### حل التدريب :

- ١ - ( هو ) ذهب إلى السوق مع أخته .
- ٢ - ( هي ) ذهبت إلى السوق مع صديقتها .
- ٣ - ( نحن ) ذهبنا إلى السوق مع جدنا .
- ٤ - ( أنا ) ذهبت إلى السوق مع والدي .
- ٥ - ( أحمد ) ذهب إلى السوق مع صديقه .
- ٦ - ( فاطمة ) ذهبت إلى السوق مع والدها .

### ٥ - الإملاء :

- ١ - اكتب المثال على السبورة .
- ٢ - اقرأ الكلمات الواردة في المثال : كل كلمة مرتين مع إعادة التلاميذ بعدك .
- ٣ - وضح للتلاميذ على السبورة الطريقة التي تنجح في كتابة الشدة .
- ٤ - اقرأ القطعة كلها قبل الإملاء . اطلب من التلاميذ الاستماع .
- ٥ - أمل كل جملة مرتين . إذا كانت الجملة طويلة قسمها إلى عبارات .
- ٦ - اقرأ القطعة كلها بعد الإملاء . اطلب من التلاميذ مراجعة ما كتبوه .
- ٧ - اجمع الدفاتر وضحها خارج الصف .
- ٨ - في حصة الإملاء القادمة عالج على السبورة الأخطاء الإملائية العامة .

المثال : ١ - دراجة .

٢ - التفاح .

٣ - التلميذ .

### القطعة الإملائية :

وصل المدرس بالسبارة إلى البيت . ذهب أولاً إلى المطبخ . هذه أمه تعد الطعام ، وهذه جدته في الحمام تنظف الملابس ، وهذا جدّه في غرفة الجلوس يصلي الظهر .

### ٦ - الواجب المنزلي :

اطلب من التلاميذ حل التدريب الرابع ( استبدل ) في الدفتر في المنزل .

### ٦ الواجب المنزلي :

حل التدريب الرابع ( استبدل ) في الدفتر في المنزل .

### ٥ إملاء :

.....

.....

.....

.....

.....

### ٤ - استبدل :

### إجراء التدريب :

- ١ - اطلب من التلاميذ إغلاق الكتب .
- ٢ - اكتب المثالين على السبورة .
- ٣ - اقرأ المثالين ثم اطلب من التلاميذ أن يعيدوا بعدك .
- ٤ - ضع خطاً تحت الكلمة أو الكلمات التي ستتغير في الجملة .
- ٥ - وضح للتلاميذ طريقة الاستبدال .
- ٦ - اذكر ما بين القوسين .
- ٧ - اطلب من التلاميذ وضع ما يسمعونه منك في المكان المناسب من الجملة .
- ٨ - اطلب من التلاميذ إعادة الجملة جماعياً بعد الاستبدال .
- ٩ - قل الجواب الصحيح .
- ١٠ - اختر بعض التلاميذ لإعادة الجملة فردياً .

الحوار :



الابن : متى حضرت من المدينة يا أبي ؟  
الأب : حضرت قبل ساعة . هل قرأت الكتاب الأول ؟



الابن : نعم . قرأت الكتاب الأول والكتاب الثاني أيضاً .  
الأب : ما رأيك فيهما ؟



الابن : الكتابان ممتازان . ماذا حضرت من المدينة ؟  
الأب : حضرت بعض المجلات والصحف . وأين الكتابان ؟



الابن : أعطيت الكتاب الأول لأحمد والثاني لفاطمة .  
الأب : غداً سأذهب إلى المدينة ، وأشتري لك بعض الكتب الأخرى إن شاء الله .

## الدرس ٢٨

## تعليم الحوار :

- ١ - الاستماع والكتب مغلقة .
- ٢ - الاستماع والكتب مفتوحة .
- ٣ - أسئلة الاستيعاب ( أجب ) .
- ٤ - الإعادة الجماعية .
- ٥ - إعادة المجموعات .
- ٦ - الإعادة الفردية .

## في المدينة

## الوحدة ١٠

## المحتوى

١ - أين ( الكتابان ) ؟	التراكيب النحوية
٢ - ( الكتابان ) ( ممتازان ) .	
٣ - ماذا ( يفعلان ) ؟	
٤ - هما ( مسافران ) ( غداً ) إلى ( المدينة ) .	
رأى - الابن - موجود - مشغول - السفر - التلاجة - العصير - الكوب - الأخرى .	الأسماء
أعطى - رن - يستعد - صب .	الأفعال
هما .	الكلمات النحوية
جداً .	التعبيرات

- ١ - متى حضر الأب من المدينة ؟
- ٢ - ماذا قرأ الابن ؟
- ٣ - ماذا حضر الأب من المدينة ؟
- ٤ - لمن أعطى الابن الكتاب الأول والكتاب الثاني ؟
- ٥ - ماذا سيشتري الأب من المدينة ؟

١ - أجب :

إجراء التدريب :

- ١ - اطلب من التلاميذ إغلاق الكتب .
- ٢ - اقرأ السؤال مرتين .
- ٣ - اختر تلميذاً ليقول الإجابة ( إذا أعطى التلميذ إجابة صحيحة تقبل منه ، وإن اختلفت عن الإجابة الموجودة في كتاب المعلم ) .
- ٤ - إذا أخطأ التلميذ أعطِ الفرصة لغيره (تلميذين على الأكثر) .
- ٥ - قل الإجابة الصحيحة .

حل التدريب :

- ١ - حضر الأب من المدينة قبل ساعة .
- ٢ - قرأ الابن الكتاب الأول والثاني .
- ٣ - أحضر الأب من المدينة بعض المجلات والصحف .
- ٤ - أعطى الابن الكتاب الأول لأحمد وأعطى الكتاب الثاني لفاطمة .
- ٥ - سيشتري الأب من المدينة بعض الكتب .

٢ - استبدل مع تغير ما يلزم كما في المثالين :



م - أين الكتابان ؟  
ت - أين الكتابان ؟



المثال (١) : م - الساعة ؟  
ت - أين الساعتان ؟



المثال (٢) : م - المدير ؟  
ت - أين المديران ؟



٥ - م - التلميذ ؟  
ت - ..... ؟



٦ - م - التلميذة ؟  
ت - ..... ؟



٧ - م - الكتاب ؟  
ت - ..... ؟



٨ - م - الساعة ؟  
ت - ..... ؟



١ - م - القلم ؟  
ت - ..... ؟



٢ - م - السيارة ؟  
ت - ..... ؟



٣ - م - الولد ؟  
ت - ..... ؟



٤ - م - البيت ؟  
ت - ..... ؟

٢ - استبدل :

إجراء التدريب :

- ١ - اطلب من التلاميذ إغلاق الكتب .
- ٢ - اكتب المثالين على السبورة .
- ٣ - اقرأ المثالين ثم اطلب من التلاميذ أن يعيدوا بعدك .
- ٤ - ضع خطاً تحت الكلمة أو الكلمات التي ستتغير في الجملة .
- ٥ - وضح للتلاميذ طريقة الاستبدال .
- ٦ - اذكر ما بين القوسين .
- ٧ - اطلب من التلاميذ وضع ما يسمعونه منك في المكان المناسب من الجملة .
- ٨ - اطلب من التلاميذ إعادة الجملة جماعياً بعد الاستبدال .
- ٩ - قل الجواب الصحيح .
- ١٠ - اختر بعض التلاميذ لإعادة الجملة فردياً .

حل التدريب :

- ١ - أين القلمان ؟
- ٢ - أين السيارتان ؟
- ٣ - أين الولدان ؟
- ٤ - أين البناتان ؟
- ٥ - أين التلميذان ؟
- ٦ - أين التلميذتان ؟
- ٧ - أين الكتابان ؟
- ٨ - أين الساعتان ؟



م - الكتابان ممتازان .  
ت - الكتابان مُمتازان

المثال (١) : م - (الحقبة / حقيبة)  
ت - الحقيبتان جديدتان

المثال (٢) : م - (المُعتمر / جميل)  
ت - المُعتمران جميلان



م - (المُدْرَس / سُعودي)  
ت - .....



م - (المُدِير / قَادِم)  
ت - .....



م - (المُدْرَسَة / مِصرِيَّة)  
ت - .....



م - (المُدِيرَة / مُسَافِرَة)  
ت - .....



م - (الكِتَاب / مُمْتَاز)  
ت - .....



م - (التَلْمِيذ / غَائِب)  
ت - .....



م - (الحَقِيْبَة / جَدِيدَة)  
ت - .....



م - (التَلْمِيذَة / مُتَأَخِّرَة)  
ت - .....

### ٣ - استبدل :

#### إجراء التدريب :

- ١ - اطلب من التلاميذ إغلاق الكتب .
- ٢ - اكتب المثالين على السبورة .
- ٣ - اقرأ المثالين ثم اطلب من التلاميذ أن يعيدوا بعدك .
- ٤ - ضع خطأً تحت الكلمة أو الكلمات التي ستتغير في الجملة .
- ٥ - وضح للتلاميذ طريقة الاستبدال .
- ٦ - اذكر ما بين القوسين .
- ٧ - اطلب من التلاميذ وضع ما يسمعونه منك في المكان المناسب من الجملة .
- ٨ - اطلب من التلاميذ إعادة الجملة جماعياً بعد الاستبدال .
- ٩ - قل الجواب الصحيح .
- ١٠ - اختر بعض التلاميذ لإعادة الجملة فردياً .

#### حل التدريب :

- ١ - المديران قادمان .
- ٢ - المديرتان مسافرتان .
- ٣ - التلميذان غائبان .
- ٤ - التلميذتان متأخرتان .
- ٥ - المدرّسان سعوديان .
- ٦ - المدرستان مصريتان .
- ٧ - الكتابان ممتازان .
- ٨ - الحقيبتان جديدتان .

المثال : م - ( المدينة / ساعة / المجلات )

ت ١ - متى حضرت من المدينة ؟

ت ١ - ماذا حضرت من المدينة ؟

ت ٢ - حضرت بعض المجلات .

١ - م - ( السعودية / أسبوع / الملابس )

ت ١ - ..... ؟

ت ٢ - ..... ؟



٢ - م - ( الأردن / سنة / الهدايا )

ت ١ - ..... ؟

ت ٢ - ..... ؟



٣ - م - ( السوق / يوم / الفاكهة )

ت ١ - ..... ؟

ت ٢ - ..... ؟



٤ - م - ( الكويت / شهر / الكتب )

ت ١ - ..... ؟

ت ٢ - ..... ؟



## ٥ الواجب المنزلي :

حل التدريب الثالث ( استبدل ) والتدريب الرابع ( أجر الحوار ) في الدفتر في المنزل .

- ٣ - اقرأ المثال ثم اطلب من التلاميذ أن يعيدوا بعدك .  
٤ - وضح للتلاميذ طريقة تكوين الحوار من الكلمات التي بين القوسين .

- ٥ - اختر بعض التلاميذ لأداء المثال ( اثنين - اثنين ) .  
٦ - اكتب على السبورة الكلمات التي أمام ( م - م ) .  
٧ - اختر تلميذين لتكوين الحوار من الكلمات .  
٨ - اختر تلاميذ آخرين لأداء الحوار السابق .  
٩ - استمر في بقية التدريب بالطريقة السابقة .

## حل التدريب :

١ - ت ١ - متى حضرت من السعودية ؟ت ٢ - حضرت قبل أسبوع .١ - ت ١ - ماذا حضرت من السعودية ؟ت ٢ - حضرت بعض الملابس .٢ - ت ١ - متى حضرت من الأردن ؟ت ٢ - حضرت قبل سنة .١ - ت ١ - ماذا حضرت من الأردن ؟ت ٢ - حضرت بعض الهدايا .٣ - ت ١ - متى حضرت من السوق ؟ت ٢ - حضرت قبل يوم .١ - ت ١ - ماذا حضرت من السوق ؟ت ٢ - حضرت بعض الفاكهة .٤ - ت ١ - متى حضرت من الكويت ؟ت ٢ - حضرت قبل شهر .١ - ت ١ - ماذا حضرت من الكويت ؟ت ٢ - حضرت بعض الكتب .

## ٥ - تمثيل الحوار الأساسي :

في نهاية الدرس اختر بعض التلاميذ لأداء الحوار الأساسي في صفحة ( ٨١ ) أمام الصف ( اثنين - اثنين ) .

## ٦ - الواجب المنزلي :

اطلب من التلاميذ حل التدريب الثالث ( استبدل ) ، والتدريب الرابع ( أجر الحوار ) في الدفتر في المنزل .

## ٤ - أجر الحوار :

## إجراء التدريب :

- ١ - اطلب من التلاميذ إغلاق الكتب .  
٢ - اكتب المثال على السبورة .

اقرأ:



رَنَّ جَرَسَ البابِ . فَتَحَ عُثْمَانُ البابَ ، هَذَا عَمَةُ أَحْمَدَ .  
عُثْمَانُ : أَهلاً يَا عَمِّي ، تَفَضَّلْ . ادْخُلْ .  
أَحْمَدُ : هَلْ وَالِدُكَ مَوْجُودٌ ؟  
عُثْمَانُ : نَعَمْ هُوَ مَوْجُودٌ .



أَحْمَدُ : وَأَيْنَ خَالَكَ ؟  
عُثْمَانُ : هُوَ مَوْجُودٌ أَيْضاً .



أَحْمَدُ : هَلْ هُمَا مَشْغُولَانِ ؟  
عُثْمَانُ : نَعَمْ هُمَا مَشْغُولَانِ جِداً .



أَحْمَدُ : مَاذَا يَقَعْلَانِ ؟  
عُثْمَانُ : هُمَا مُسَافِرَانِ عَدَاً إِلَى المَدِينَةِ وَهُمَا  
يَسْتَعِدِّانِ الآنَ لِلسَّفَرِ .



دَخَلَ العَمُّ غُرْفَةَ الجُلُوسِ ، وَذَهَبَ عُثْمَانُ إِلَى المَطْبَخِ  
وَفَتَحَ الثَّلَاجَةَ وَأَحْضَرَ بَعْضَ العَصِيرِ . صَبَّ عُثْمَانُ  
العَصِيرَ فِي الكُوبِ وَقَالَ : تَفَضَّلْ يَا عَمِّي ، إِشْرَبِ  
العَصِيرَ .

## الدرس ٢٩

## تعليم النص القرآني :

## ١ - الاستماع والكتب مغلقة :

أ - اطلب من التلاميذ الاستماع إلى النص . قل : « أعلق  
الكتاب واستمع » .  
ب - أدر الشريط أو اقرأ النص مرتين .

## ٢ - الاستماع والكتب مفتوحة :

أ - اطلب من التلاميذ الاستماع إلى النص . قل : « افتح  
الكتاب ، استمع وانظر » . يتابع التلاميذ النص  
بأعينهم أثناء قراءتك .  
ب - أدر الشريط أو اقرأ النص مرتين .

## ٣ - الأسئلة والكتب مغلقة :

اطلب من التلاميذ الإجابة عن  
الأسئلة الآتية فردياً ، بقول ( صحيح ) إذا كانت الجملة  
صحيحة وبقول ( خطأ ) إذا كانت الجملة خطأ :

- ١ - فتح عثمان الباب . ( صحيح ) .
- ٢ - دخل العم غرفة المكتبة . ( خطأ ) .
- ٣ - ذهب عثمان إلى المطبخ . ( صحيح ) .
- ٤ - أحضر عثمان بعض العصير . ( صحيح ) .
- ٥ - صب عثمان العصير في الإبريق . ( خطأ ) .

## ٤ - الإعادة الجماعية والكتب مفتوحة :

اطلب من التلاميذ  
إعادة النص بعدك جملة جملة .

## ٥ - القراءة الجماعية من السورة :

اطلب من التلاميذ قراءة  
النص من السورة جماعياً معتمدين على أنفسهم .

## ٦ - القراءة الفردية :

اختر بعض التلاميذ لقراءة أجزاء من  
النص فردياً .

١ - أكمل الجمل الآتية بالكلمة المناسبة :

٢ - أجب :

١- رن جرس .....

١ - المدرسة .

٢ - الساعة .

٣ - الباب .

٢- هما مسافران .....

١ - اليوم .

٢ - غداً .

٣ - أمس .

٣- هما يستعدان الآن .....

١ - للنوم .

٢ - للسفر .

٣ - للصلاة .

٤- دخل العم غرفة .....

١ - الجلوس .

٢ - الطعام .

٣ - النوم .

٥- صب عثمان بعض .....

١ - الشاي .

٢ - العصير .

٣ - القهوة .

٣ - ضع خطأ تحت الكلمة الغريبة في كل مجموعة :

١- المدينة - الدراسة - الباب - العصير .

٢- الطائرة - السفر - السيارة - الكوب .

٣- المدير - الشمس - البيت - الخال .

٤- السوق - الصف - الأب - التلاجة .

٢- أجب :

إجراء التدريب :

١ - اطلب من التلاميذ إغلاق الكتب .

٢ - اقرأ السؤال مرتين .

٣ - اختر تلميذاً لقول الإجابة ( إذا أعطى التلميذ إجابة صحيحة

تقبل منه ، وإن اختلفت عن الإجابة الموجودة في كتاب المعلم ) .

٤ - إذا أخطأ التلميذ أعطِ الفرصة لغيره (تلميذين على الأكثر) .

٥ - قل الإجابة الصحيحة .

حل التدريب :

١ - فتح عثمان الباب .

٢ - الوالد والخال مسافران إلى المدينة .

٣ - هما يستعدان للسفر .

٤ - أحضر عثمان العصير من التلاجة .

٥ - صب عثمان العصير في الكوب .

٣ - ضع خطأ تحت الكلمة الغريبة في كل مجموعة :

إجراء التدريب :

١ - اقرأ الكلمات الموجودة في كل سطر .

٢ - اطلب من أحد التلاميذ قراءة الكلمات مرة ثانية .

٣ - اطلب من التلاميذ وضع خط تحت الكلمة التي تختلف عن بقية الكلمات في السطر .

٤ - اختر أحد التلاميذ لقراءة الإجابة . إذا أخطأ أعطِ الفرصة لتلميذ آخر .

٥ - اقرأ الإجابات الصحيحة ووضح للتلاميذ سبب اختلاف الكلمة الغريبة عن بقية الكلمات .

٦ - اطلب من التلاميذ تصحيح الأخطاء ثم راجع تصحيحهم .

حل التدريب :

١ - المدينة - الدراسة - الباب - العصير .

٢ - الطائرة - السفر - السيارة - الكوب .

٣ - المدير - الشمس - البيت - الخال .

٤ - السوق - الصف - الأب - التلاجة .

١ - أكمل الجمل الآتية بالكلمة المناسبة :

إجراء التدريب :

١ - اطلب من التلاميذ إغلاق الكتب .

٢ - اقرأ الجملة الأولى ثم الكلمات المتعددة .

٣ - اطلب من التلاميذ اختيار كلمة واحدة تناسب الجملة .

٤ - اختر تلميذاً للإجابة . إذا أخطأ أعطِ الفرصة لتلميذ آخر .

٥ - قل الإجابة الصحيحة .

٦ - اقرأ الجملة الثانية ثم الكلمات المتعددة وهكذا ....

حل التدريب :

١ - رن جرس الباب .

٢ - هما مسافران غداً إلى المدينة .

٣ - هما يستعدان الآن للسفر .

٤ - دخل العم غرفة الجلوس .

٥ - صب عثمان بعض العصير .

٤ استبدل مع تغيير ما يلزم كما في المثال :

م - ماذا يفعلان ؟  
ت - ماذا يفعلان ؟



المثال : م - ( يكتب )  
ت - ماذا يكتبان ؟



٥- م - ( يريد )  
ت - ..... ؟



٦- م - ( يتناول )  
ت - ..... ؟



١- م - ( يشرب )  
ت - ..... ؟



٢- م - ( يدرس )  
ت - ..... ؟



٣- م - ( يرسم )  
ت - ..... ؟



٤- م - ( يقول )  
ت - ..... ؟

٧- م - ( يفعل )  
ت - ..... ؟

٨- م - ( يكتب )  
ت - ..... ؟

٥ الواجب المنزلي :

حل التدريب الثاني ( أجب ) والتدريب الرابع ( استبدل ) في الدفتر في المنزل .

٤ - استبدل :

إجراء التدريب :

- ١ - اطلب من التلاميذ إغلاق الكتب .
- ٢ - اكتب المثال على السبورة .
- ٣ - اقرأ المثال ثم اطلب من التلاميذ أن يعيدوا بعدك .
- ٤ - ضع خطأً تحت الكلمة أو الكلمات التي ستتغير في الجملة .
- ٥ - وضح للتلاميذ طريقة الاستبدال .
- ٦ - اذكر ما بين القوسين .
- ٧ - اطلب من التلاميذ وضع ما يسمونه منك في المكان المناسب من الجملة .
- ٨ - اطلب من التلاميذ إعادة الجملة جماعياً بعد الاستبدال .
- ٩ - قل الجواب الصحيح .
- ١٠ - اختر بعض التلاميذ لإعادة الجملة فردياً .

حل التدريب :

- ١ - ماذا يشربان ؟
- ٢ - ماذا يدرسان ؟
- ٣ - ماذا يرسمان ؟
- ٤ - ماذا يقولان ؟
- ٥ - ماذا يريدان ؟
- ٦ - ماذا يتناولان ؟
- ٧ - ماذا يفعلان ؟
- ٨ - ماذا يكتبان ؟

٥ - الواجب المنزلي :

اطلب من التلاميذ حل التدريب الثاني ( أجب ) ، والتدريب الرابع ( استبدل ) في الدفتر في المنزل .

١ نسخ

اهدأ يارياصر تفضل

هو سيحضر أريضاً

أحضر سليمان بعصر العصور

٢

املأ الفراغ بالكلمة المناسبة :

- ١- ..... والذي من المدينة .
- ٢- سأذهبُ ..... الى السوق .
- ٣- ..... يستعدان الآن للصلاة .
- ٤- ..... المدرس الكتب .
- ٥- ذهب حسن إلى المدينة .....

غداً  
أسر  
حضر  
هما  
أحضر

٢- املأ الفراغ بالكلمة المناسبة :

إجراء التدريب :

- ١- اقرأ الجمل بصوت واضح .
- ٢- اقرأ الكلمات التي في القائمة .
- ٣- اطلب من التلاميذ كتابة الكلمة المناسبة في الفراغ .
- ٤- اختر بعض التلاميذ لقراءة ما كتبوه قراءة فردية .
- ٥- اقرأ الإجابات الصحيحة .
- ٦- اطلب من التلاميذ تصحيح الأخطاء ثم راجع تصحيحهم .

حل التدريب :

- ١- حضر والذي من المدينة .
- ٢- سأذهب غداً إلى السوق .
- ٣- هما يستعدان الآن للصلاة .
- ٤- أحضر المدرس الكتب .
- ٥- ذهب حسن إلى المدينة أسراً .

٣- رتب الكلمات الآتية لتكون جملاً مفيدة :

إجراء التدريب :

- ١- اطلب من التلاميذ قراءة كل مجموعة من الكلمات سراً .
  - ٢- اطلب من التلاميذ ترتيب الكلمات في الفراغ لتكون جملاً مفيدة .
  - ٣- اختر بعض التلاميذ لقراءة الجمل التي كتبوها .
  - ٤- اقرأ الإجابات الصحيحة .
  - ٥- اطلب من التلاميذ تصحيح ما كتبوه .
  - ٦- راجع تصحيح التلاميذ في الكتب أو الدفاتر .
- ( إذا أعطى التلميذ إجابة صحيحة تقبل منه وإن اختلفت عن الإجابة الموجودة في كتاب المعلم ) .

حل التدريب :

- ١- هما غائبتان اليوم من المدرسة .
- ٢- هو يستعد الآن للنوم .
- ٣- صبت زينب الماء في الكوب .
- ٤- ذهب حسين إلى المدينة .
- ٥- دخلت الأم غرفة الطعام .

## الدرس ٣٠

١- نسخ

إجراء التدريب :

- ١- اقرأ الجمل بصوت واضح .
- ٢- اكتب الجمل بخط الرقعة على السبورة أمام التلاميذ .
- ٣- اكتب بخط كبير الحروف الآتية : ض ض ض ض
- ٤- اطلب من التلاميذ كتابة الجمل في الكتاب ( كل جملة مرتين ) .
- ٥- اطلب من التلاميذ كتابة الجمل في الدفتر في البيت ( كل جملة خمس مرات ) .
- ٦- صحح ما كتبه التلاميذ في الكتب والدفاتر .

### ٣ رُبُّ الكلمات الآتية لتكونَ جُملاً مُفيدةً :

- ١ - المَدْرَسَة - اليَوْمَ - غَليظان - مِن - هُما .
- ٢ - لِلْيَوْمِ - الآنَ - يَتَعَدُّ - هُوَ .
- ٣ - صَبَّتْ - فِي - المَاءِ - زَيْبُ - الكَوْبِ .
- ٤ - إِلَى - ذَهَبَ - لِلدَّيْتِ - حَسِين .
- ٥ - الطَّعامِ - الأُمِّ - عُرَّةَ - دَخَلَتْ .

### ٥ إِملاء :

- ١ - .....  
ت - .....
- ٢ - .....  
ت - .....
- ٣ - .....  
ت - .....
- ٤ - .....  
ت - .....
- ٥ - .....  
ت - .....

### ٦ الواجب المنزلي :

حل التدریب الرابع ( استبدل ) في الدفتر في المنزل .

### ٤ استبدل كما في الأمثلة :

- ١ - هُما - سَافِرانَ - عَدَا - إلى - المَدِينَة  
ت - هُما - سَافِرانَ - عَدَا - إلى - المَدِينَة  
المثال (١) : م - ( اليوم )
- ٢ - هُما - ذاهبانَ - عَدَا - إلى - المَدِينَة  
ت - هُما - ذاهبانَ - عَدَا - إلى - المَدِينَة  
المثال (٢) : م - ( ذهاب )
- ٣ - هُما - ذاهبانَ - اليَوْمِ - إلى - المَدِينَة  
ت - هُما - ذاهبانَ - اليَوْمِ - إلى - المَدِينَة  
المثال (٣) : م - ( جامعة )

١ - م - ( السوق )

٢ - م - ( الآن )

٣ - م - ( قادمان )

٤ - م - ( البيت )

٥ - م - ( عداً )

٦ - م - ( ذاهبان )

٧ - م - ( المدينة )

### ٤ - استبدل :

### إجراء التدریب :

- ١ - اطلب من التلاميذ إغلاق الكتب .
- ٢ - اكتب الأمثلة على السبورة .
- ٣ - اقرأ الأمثلة ثم اطلب من التلاميذ أن يعيدوا بعدك .
- ٤ - ضع خطأً تحت الكلمة أو الكلمات التي ستتغير في الجملة .
- ٥ - وضح للتلاميذ طريقة الاستبدال .
- ٦ - اذكر ما بين القوسين .
- ٧ - اطلب من التلاميذ وضع ما يسمعون منه في المكان المناسب من الجملة .
- ٨ - اطلب من التلاميذ إعادة الجملة جماعياً بعد الاستبدال .
- ٩ - قل الجواب الصحيح .
- ١٠ - اختر بعض التلاميذ لإعادة الجملة فردياً .

### حل التدریب :

- ١ - هما ذاهبان اليوم إلى السوق .
- ٢ - هما ذاهبان الآن إلى السوق .
- ٣ - هما قادمان الآن إلى السوق .
- ٤ - هما قادمان الآن إلى البيت .
- ٥ - هما قادمان غداً إلى البيت .
- ٦ - هما ذاهبان غداً إلى البيت .
- ٧ - هما ذاهبان غداً إلى المدينة .

### ٥ - الإِملاء :

- ١ - اكتب المثال على السبورة .
- ٢ - اقرأ الكلمات الواردة في المثال : كل كلمة مرتين مع إعادة التلاميذ بعدك .
- ٣ - وضح للتلاميذ على السبورة الطريقة التي تتبع في كتابة : « ال » القمرية .
- ٤ - اقرأ القطعة كلها قبل الإِملاء . اطلب من التلاميذ الاستماع .
- ٥ - أمل كل جملة مرتين . إذا كانت الجملة طويلة قسمها إلى عبارات .
- ٦ - اقرأ القطعة كلها بعد الإِملاء . اطلب من التلاميذ مراجعة ما كتبوه .
- ٧ - اجمع الدفاتر وضحها خارج الصف .
- ٨ - في حصة الإِملاء القادمة عالج على السبورة الأخطاء الإملائية العامة .

المثال : ١ - البنت .

٢ - الولد .

٣ - الكتاب .

### القطعة الإملائية :

تناول المدرس الفطور في المطعم ، وأكل الفاكهة وشرب العصير ، ثم حمل الحقيبة ، وركب الحافلة ونزل أمام المدرسة . دخل المكتبة أولاً ، ثم ذهب إلى المكتب .

### ٦ - الواجب المنزلي :

اطلب من التلاميذ حل التدریب الرابع ( استبدل ) في الدفتر في المنزل .

## الدرس ٣١

## تعليم الحوار :

- ١ - الاستماع والكتب مغلقة .
- ٢ - الاستماع والكتب مفتوحة .
- ٣ - أسئلة الاستيعاب ( أجب ) .
- ٤ - إعادة الجماعية .
- ٥ - إعادة المجموعات .
- ٦ - إعادة الفردية .

الحوار :



المُدْرَسَة : ما هوايتك يا مريم ؟  
التلميذة : هوايتي الرسم وهذو رسوماتي .



المُدْرَسَة : هذو رسومات جميلة ، أنت رسامة جيدة يا مريم .  
التلميذة : أنظري ، هذا مسجد وهذو حديقة الحيوانات .



المُدْرَسَة : أنت تستعملين ألواناً جميلة يا مريم .  
التلميذة : وهذو منرسة أولاد ، هم يلعبون كرة القدم .



المُدْرَسَة : وهذو منرسة بنت ، هن يلعبن كرة السلة .  
التلميذة : أنا أستعمل كل الألوان في رسوماتي .

المُدْرَسَة : أنت ترسمين جيداً يا مريم .  
التلميذة : سأشترك في معرض الرسم القادم .

٩٠

## الهوايات

## الوحدة ١١

## المحتوى

١ - أنت ( تستعملين ) ألواناً جميلة .	التراكيب النحوية
٢ - ( هم ) ( يلعبون ) كرة القدم .	
٣ - عمر يشتري ( كتاباً ) جديداً كل ( أسبوع ) .	
٤ - هم يكتبون ( له ) أيضاً .	
رسامة - كل - المراسلة - أوقات - الفراغ - العطلة - الناس - ريال - النظافة - جائزة .	الأسماء
تستعمل - يملك .	الأفعال
هنا .	الكلمات النحوية
يحصل على .	التعبيرات



## ١ - أجب :

### ١ - أجب :

#### إجراء التدريب :

- ١ - اطلب من التلاميذ إغلاق الكتب .
- ٢ - اقرأ السؤال مرتين .
- ٣ - اختر تلميذاً ليقول الإجابة ( إذا أعطى التلميذ إجابة صحيحة تقبل منه ، وإن اختلفت عن الإجابة الموجودة في كتاب المعلم ) .
- ٤ - إذا أخطأ التلميذ أعطِ الفرصة لغيره ( تلميذين على الأكثر ) .
- ٥ - قل الإجابة الصحيحة .

#### حل التدريب :

- ١ - هوية مريم الرسم .
- ٢ - رسمت مريم مسجداً وحديقة الحيوانات ومدرسة أولاد ومدرسة بنات .
- ٣ - يلعب الأولاد كرة القدم .
- ٤ - تلعب البنات كرة السلة .
- ٥ - تستعمل مريم في رسوماتها ألواناً جميلة .
- ٦ - سترتك في معرض الرسم القادم .

## ٢ - حول كما في المثال :

المثال : م - أنت تستعمل ألواناً جميلة  
ت - أنت تستعملين ألواناً جميلة

١ - ما هوية مريم ؟

١ - م - أنت تحضر غداً .

٢ - ماذا رسمت مريم ؟

٢ - م - أنت تدرّس كثيراً .

٣ - ماذا يلعب الأولاد ؟

٣ - م - أنت تتحدث العربية جيداً .

٤ - ماذا تلعب البنات ؟

٤ - م - أنت تتأخر قليلاً .

٥ - ماذا تستعمل مريم في رسوماتها ؟

٥ - م - أنت ترسم جيداً .

٦ - في أي معرض سترتك ؟

٦ - م - أنت تغسل الملابس .

٧ - م - أنت تتناول العصير .

٨ - م - أنت تستعمل ألواناً جميلة .

## ٢ - حول :

#### إجراء التدريب :

- ١ - اطلب من التلاميذ إغلاق الكتب .
- ٢ - اكتب المثال على السبورة .
- ٣ - ضع خطأً تحت الكلمة التي سيحدث فيها التحويل .
- ٤ - اقرأ المثال ثم اطلب من التلاميذ أن يعيدوا بعدك .
- ٥ - وضح للتلاميذ طريقة التحويل .
- ٦ - اكتب الجملة الأولى على السبورة .
- ٧ - اقرأ الجملة ثم اطلب من التلاميذ أن يعيدوا بعدك .
- ٨ - ضع خطأً تحت الكلمة أو الكلمات التي ستحوّل .
- ٩ - اطلب من التلاميذ تحويل الجملة .
- ١٠ - اختر تلميذاً لذكر الإجابة ، وإذا أخطأ أعطِ الفرصة لتلميذ آخر .
- ١١ - قل الجواب الصحيح .
- ١٢ - اطلب من التلاميذ إعادة الجملة جماعياً .
- ١٣ - انتقل إلى الجملة التالية وهكذا ...

#### حل التدريب :

- ١ - أنت تحضرين غداً .
- ٢ - أنت تدرسين كثيراً .
- ٣ - أنت تتحدثين العربية جيداً .
- ٤ - أنت تتأخرين قليلاً .
- ٥ - أنت ترسمين جيداً .
- ٦ - أنت تغسلين الملابس .
- ٧ - أنت تتناولين العصير .
- ٨ - أنت تستعملين ألواناً جميلة .

المثال : م - هُوَ يَلْعَبُ كُرَةَ الْقَدَمِ .  
ت ١ - هُم يَلْعَبُونَ كُرَةَ الْقَدَمِ .  
ت ٢ - هُنَّ يَلْعَبْنَ كُرَةَ الْقَدَمِ .

١ - م - هُوَ يَتَنَاوَلُ الْعِشَاءَ .

ت ١ - ..... ت ٢ - .....

٢ - م - هُوَ يَدْرُسُ الْعَرَبِيَّةَ .

ت ١ - ..... ت ٢ - .....

٣ - م - هُوَ يَحْفَظُ الْقُرْآنَ .

ت ١ - ..... ت ٢ - .....

٤ - م - هُوَ يَشْرَبُ الشايَ .

ت ١ - ..... ت ٢ - .....

٥ - م - هُوَ يَرَسُمُ الصُّورَ .

ت ١ - ..... ت ٢ - .....

٦ - م - هُوَ يَرْكَبُ الْحَافِلَةَ .

ت ١ - ..... ت ٢ - .....

٧ - م - هُوَ يَسْتَعْمِلُ اللَّوْنَ الْأَخْضَرَ .

ت ١ - ..... ت ٢ - .....

٨ - م - هُوَ يَلْعَبُ كُرَةَ الْقَدَمِ .

ت ١ - ..... ت ٢ - .....

كُونْ جُمْلَةً (مِمَّا تَسْعَى / بَيْنَ الْقَوْسَيْنِ) :  
كما في المثال :

المثال : م - هَوَاتِنِي الرَّسْمُ ، مَا هَوَاتِنُكَ ؟

م - ( كُرَةُ السَّنَةِ )

ت - هَوَاتِنِي كُرَةُ السَّنَةِ ، مَا هَوَاتِنُكَ ؟

١ - م - ( كُرَةُ الْقَدَمِ )

ت ١ - ..... ؟

٢ - م - ( كُرَةُ الْيَدِ )

ت ٢ - ..... ؟

٣ - م - ( جَمْعُ الطَّوَابِعِ )

ت ٣ - ..... ؟

٤ - م - ( جَمْعُ الصُّورِ )

ت ٤ - ..... ؟

٥ - م - ( الْمُرَاةَلَةُ )

ت ٥ - ..... ؟

٦ - م - ( الصَّحَافَةُ )

ت ٦ - ..... ؟

٧ - م - ( السَّفَرُ )

ت ٧ - ..... ؟

٨ - م - ( الرَّسْمُ )

ت ٨ - ..... ؟

حل التدریب الثاني ( حَوْلَ ) والتدریب الرابع ( الحوار المتسلسل ) في الدفتر في المنزل .

إجراء التدریب : ( أنظر تدریب ٢ ، ص ٩١ ) .

حل التدریب :

١ - ت ١ - هُم يَتَنَاوَلُونَ الْعِشَاءَ .

ت ٢ - هُنَّ يَتَنَاوَلْنَ الْعِشَاءَ .

٢ - ت ١ - هُم يَدْرُسُونَ الْعَرَبِيَّةَ .

ت ٢ - هُنَّ يَدْرُسْنَ الْعَرَبِيَّةَ .

٣ - ت ١ - هُم يَحْفَظُونَ الْقُرْآنَ .

ت ٢ - هُنَّ يَحْفَظْنَ الْقُرْآنَ .

٤ - ت ١ - هُم يَشْرَبُونَ الشايَ .

ت ٢ - هُنَّ يَشْرَبْنَ الشايَ .

٥ - ت ١ - هُم يَرَسُمُونَ الصُّورَ .

ت ٢ - هُنَّ يَرَسُمْنَ الصُّورَ .

٦ - ت ١ - هُم يَرْكَبُونَ الْحَافِلَةَ .

ت ٢ - هُنَّ يَرْكَبْنَ الْحَافِلَةَ .

٧ - ت ١ - هُم يَسْتَعْمِلُونَ اللَّوْنَ الْأَخْضَرَ .

ت ٢ - هُنَّ يَسْتَعْمِلْنَ اللَّوْنَ الْأَخْضَرَ .

٨ - ت ١ - هُم يَلْعَبُونَ كُرَةَ الْقَدَمِ .

ت ٢ - هُنَّ يَلْعَبْنَ كُرَةَ الْقَدَمِ .

## ٤ - الحوار المتسلسل :

إجراء التدریب :

١ - قل الجملة الأولى ثم اقرأ الكلمة أو الكلمات التي بين

القوسين .

٢ - توجه بالسؤال للتلميذ الأول .

٣ - يجيب التلميذ الأول ثم يسأل التلميذ الثاني .

٤ - قل للتلميذ الثاني الكلمة أو الكلمات التي بين القوسين .

٥ - يقول التلميذ الثاني الجملة ثم يسأل التلميذ الثالث .

٦ - قل للتلميذ الثالث الكلمة أو الكلمات التي بين القوسين ...

وهكذا إلى آخر التدریب .

حل التدریب :

١ - هَوَاتِنِي كُرَةَ الْقَدَمِ ، مَا هَوَاتِنُكَ ؟

٢ - هَوَاتِنِي كُرَةَ الْيَدِ ، مَا هَوَاتِنُكَ ؟

٣ - هَوَاتِنِي جَمْعُ الطَّوَابِعِ ، مَا هَوَاتِنُكَ ؟

٤ - هَوَاتِنِي جَمْعُ الصُّورِ ، مَا هَوَاتِنُكَ ؟

٥ - هَوَاتِنِي الْمُرَاةَلَةَ ، مَا هَوَاتِنُكَ ؟

٦ - هَوَاتِنِي الصَّحَافَةَ ، مَا هَوَاتِنُكَ ؟

٧ - هَوَاتِنِي السَّفَرَ ، مَا هَوَاتِنُكَ ؟

٨ - هَوَاتِنِي الرَّسْمَ ، مَا هَوَاتِنُكَ ؟

## ٥ - تمثيل الحوار الأساسي :

في نهاية الدرس اختر بعض التلاميذ لأداء الحوار الأساسي في

صفحة (٩٠) أمام الصف ( اثنين - اثنين ) .

## ٦ - الواجب المنزلي :

اطلب من التلاميذ حل التدریب الثاني ( حَوْلَ ) ؛ والتدریب

الرابع ( الحوار المتسلسل ) في دفتر في المنزل .

اقرأ :



هواياتُ عمرُ كثيرةٌ ، مثلُ القراءةِ والرَّسْمِ والرَّسالةِ . يقرأُ عمرُ في أوقاتِ الفراغِ الكُتُبَ والمجَلَّاتِ وهو يأخذُ من والديه ريالاً كلَّ يومٍ ، ويشتري كتاباً جديداً كلَّ أسبوعٍ . وهو الآن يملكُ مكتبةً كبيرةً في البيتِ .

وفي أيامِ العُطلةِ يرسمُ عمرُ النَّاسَ والحيواناتِ والأشجارَ . وهو يحصلُ على جائزةِ الرَّسْمِ دائماً في المَدْرَسَةِ . وأصدقاؤه عمرُ كثيرونَ ، يكتبُ لهمُ الرسائلَ ، وهم يكتبونَ له أيضاً . في العُطلةِ القادمةِ سيُزوِّجُ عمرُ صديقَهُ إسماعيلَ في قَطرِ .

## الدرس ٣٢

## تعليم النص القرآني :

## ١ - الاستماع والكتب مغلقة :

أ - اطلب من التلاميذ الاستماع إلى النص . قل : « أغلق الكتاب واستمع » .  
ب - أدر الشريط أو اقرأ النص مرتين .

## ٢ - الاستماع والكتب مفتوحة :

أ - اطلب من التلاميذ الاستماع إلى النص . قل : « افتح الكتاب ، استمع وانظر » . يتابع التلاميذ النص بأعينهم أثناء قراءتك .  
ب - أدر الشريط أو اقرأ النص مرتين .

## ٣ - الأسئلة والكتب مغلقة :

اطلب من التلاميذ الإجابة عن الأسئلة الآتية فردياً ، بقول ( صحيح ) إذا كانت الجملة صحيحة وبقول ( خطأ ) إذا كانت الجملة خطأ :

١ - يأخذ عمر ريالاً من والدته كل يوم . ( خطأ ) .

٢ - عمر يحب القراءة . ( صحيح ) .

٣ - أصدقاء عمر كثيرون . ( صحيح ) .

٤ - عمر يحصل على جائزة اللعب في المدرسة . ( خطأ ) .

٥ - يقرأ عمر في أوقات الفراغ . ( صحيح ) .

## ٤ - الإعادة الجماعية والكتب مفتوحة :

اطلب من التلاميذ إعادة النص بعدك جملة جملة .

## ٥ - القراءة الجماعية من السبورة :

اطلب من التلاميذ قراءة النص من السبورة جماعياً معتمدين على أنفسهم .

## ٦ - القراءة الفردية :

اختر بعض التلاميذ لقراءة أجزاء من النص فردياً .

١ أكمل الجمل الآتية بالكلمة المناسبة :

١- عُمر كثيرة .

١- مجلات .

٢- دراجات .

٣- هويات .

٢- يأخذ عُمر ريالاً من والده كلَّ يوم .

١- شهر .

٢- يوم .

٣- أسبوع .

٣- يملك عُمر ..... في البيت .

١- سيارة .

٢- دراجة .

٣- مكتبة .

٤- عُمر يحصل على جائزة ..... في المدرسة .

١- الرسم .

٢- القراءة .

٣- النظافة .

٥- يكتب عُمر ..... إلى أصدقائه .

١- الكتب .

٢- المجلات .

٣- الرسائل .

٢ أجب :

١- ما هويات عُمر ؟

٢- متى يقرأ عُمر الكتب والمجلات ؟

٣- كم ريالاً يأخذ من والده كلَّ يوم ؟

٤- ماذا يشتري كلَّ أسبوع ؟

٥- ماذا يملك عُمر ؟

٦- ماذا سيفعل في العطلة القادمة ؟

٣ ضع خطأ تحت الكلمة الغريبة في كل مجموعة :

١- هويات - الأشجار - المدرسون - المدرسة .

٢- الكتابان - المهندسون - الوالدان - القلمان .

٣- العطلة - الكتب - أسبوع - القراءة .

٢- أجب :

إجراء التدريب :

١- اطلب من التلاميذ إغلاق الكتب .

٢- اقرأ السؤال مرتين .

٣- اختر تلميذاً لقول الإجابة ( إذا أعطى التلميذ إجابة صحيحة

تقبل منه ، وإن اختلفت عن الإجابة الموجودة في كتاب

المعلم ) .

٤- إذا أخطأ التلميذ أعطِ الفرصة لغيره (تلميذين على الأكثر) .

٥- قل الإجابة الصحيحة .

حل التدريب :

١- هويات عمر القراءة والرسم والمراسلة .

٢- يقرأ عمر الكتب والمجلات في أوقات الفراغ .

٣- يأخذ من والده ريالاً كل يوم .

٤- يشتري كل أسبوع كتاباً جديداً .

٥- يملك عمر مكتبة .

٦- في العطلة القادمة سيزور صديقه إسماعيل في قطر .

٣- ضع خطأ تحت الكلمة الغريبة في كل مجموعة :

إجراء التدريب :

١- اقرأ الكلمات الموجودة في كل سطر .

٢- اطلب من أحد التلاميذ قراءة الكلمات مرة ثانية .

٣- اطلب من التلاميذ وضع خط تحت الكلمة التي تختلف

عن بقية الكلمات في السطر .

٤- اختر أحد التلاميذ لقراءة الإجابة . إذا أخطأ أعطِ الفرصة

لتلميذ آخر .

٥- اقرأ الإجابات الصحيحة ووضح للتلاميذ سبب اختلاف

الكلمة الغريبة عن بقية الكلمات .

٦- اطلب من التلاميذ تصحيح الأخطاء ثم راجع تصحيحهم .

حل التدريب :

١- هويات - الأشجار - المدرسون - المدرسة .

٢- الكتابان - المهندسون - الوالدان - القلمان .

٣- العطلة - الكتب - أسبوع - القراءة .

١- أكمل الجمل الآتية بالكلمة المناسبة :

إجراء التدريب :

١- اطلب من التلاميذ إغلاق الكتب .

٢- اقرأ الجملة الأولى ثم الكلمات المتعددة .

٣- اطلب من التلاميذ اختيار كلمة واحدة تناسب الجملة .

٤- اختر تلميذاً للإجابة . إذا أخطأ أعطِ الفرصة لتلميذ آخر .

٥- قل الإجابة الصحيحة .

٦- اقرأ الجملة الثانية ثم الكلمات المتعددة وهكذا ....

حل التدريب :

١- هويات عمر كثيرة .

٢- يأخذ عمر ريالاً من والده كل يوم .

٣- يملك عمر مكتبة في البيت .

٤- عمر يحصل على جائزة الرسم في المدرسة .

٥- يكتب عمر الرسائل إلى أصدقائه .

٤ استبدل كما في المثالين :

- المثال (١) : م - ( حقيبة )  
ت - عمر يشتري حقيبة جديدة كل أسبوع
- المثال (٢) : م - ( شهر )  
ت - عمر يشتري حقيبة جديدة كل شهر

١- م - ( قلم )

٢- م - ( يوم )

٣- م - ( ساعة )

٤- م - ( سنة )

٥- م - ( سيارة )

٦- م - ( كتاب )

٧- م - ( أسبوع )

٤ - استبدل :

إجراء التدريب :

- ١ - اطلب من التلاميذ إغلاق الكتب .
- ٢ - اكتب المثالين على السبورة .
- ٣ - اقرأ المثالين ثم اطلب من التلاميذ أن يعيدوا بعدك .
- ٤ - ضع خطأً تحت الكلمة أو الكلمات التي ستتغير في الجملة .
- ٥ - وضح للتلاميذ طريقة الاستبدال .
- ٦ - اذكر ما بين القوسين .
- ٧ - اطلب من التلاميذ وضع ما يسمعونه منك في المكان المناسب من الجملة .
- ٨ - اطلب من التلاميذ إعادة الجملة جماعياً بعد الاستبدال .
- ٩ - قل الجواب الصحيح .
- ١٠ - اختر بعض التلاميذ لإعادة الجملة فردياً .

حل التدريب :

- ١ - عمر يشتري قلماً جديداً كل شهر .
- ٢ - عمر يشتري قلماً جديداً كل يوم .
- ٣ - عمر يشتري ساعة جديدة كل يوم .
- ٤ - عمر يشتري ساعة جديدة كل سنة .
- ٥ - عمر يشتري سيارة جديدة كل سنة .
- ٦ - عمر يشتري كتاباً جديداً كل سنة .
- ٧ - عمر يشتري كتاباً جديداً كل أسبوع .

٥ الواجب المنزلي :

حل التدريب الثاني ( أجب ) والتدريب الرابع ( استبدل ) في الدفتر في المنزل .

٥ - الواجب المنزلي :

اطلب من التلاميذ حل التدريب الثاني ( أجب ) ، والتدريب الرابع ( استبدل ) في الدفتر في المنزل .

١ نسخ

## هوايات عمر كثيرة

له أصدقاء يكتب لهم

لهم يكتبون له أيضاً

٢ املأ الفراغ بالكلمة المناسبة :

- ١ - كُتِبَ أخي .....
- ٢ - مريم تأخذ ..... من والديها .
- ٣ - أصدقاء حسن .....
- ٤ - والدي يشتري ..... كل سنة .
- ٥ - أملك قلماً ..... في البيت .

كثيرون  
كثيرة  
كبيراً  
ريالاً  
حقيقية

٢ - املأ الفراغ بالكلمة المناسبة :

إجراء التدريب :

- ١ - اقرأ الجمل بصوت واضح .
- ٢ - اقرأ الكلمات التي في القائمة .
- ٣ - اطلب من التلاميذ كتابة الكلمة المناسبة في الفراغ .
- ٤ - اختر بعض التلاميذ لقراءة ما كتبوه قراءة فردية .
- ٥ - اقرأ الإجابات الصحيحة .
- ٦ - اطلب من التلاميذ تصحيح الأخطاء ثم راجع تصحيحهم .

حل التدريب :

- ١ - كتب أخي كثيرة .
- ٢ - مريم تأخذ ريالاً من والديها .
- ٣ - أصدقاء حسن كثيرون .
- ٤ - والدي يشتري حقيقية كل سنة .
- ٥ - أملك قلماً كبيراً في البيت .

٣ - رتب الكلمات الآتية لتكون جملاً مفيدة :

إجراء التدريب :

- ١ - اطلب من التلاميذ قراءة كل مجموعة من الكلمات سراً .
- ٢ - اطلب من التلاميذ ترتيب الكلمات في الفراغ لتكون جملاً مفيدة .
- ٣ - اختر بعض التلاميذ لقراءة الجمل التي كتبوها .
- ٤ - اقرأ الإجابات الصحيحة .
- ٥ - اطلب من التلاميذ تصحيح ما كتبوه .
- ٦ - راجع تصحيح التلاميذ في الكتب أو الدفاتر .  
( إذا أعطى التلميذ إجابة صحيحة تقبل منه وإن اختلفت عن الإجابة الموجودة في كتاب المعلم ) .

حل التدريب :

- ١ - تكتب فاطمة الرسائل في أوقات الفراغ .
- ٢ - يأخذ أحمد من عمه ريالاً كل يوم .
- ٣ - يشتري المدير حقيبة جديدة كل شهر .
- ٤ - سميرة تحصل على جائزة النظافة في المدرسة .
- ٥ - سألور صديقي إسحاق في الشهر القادم .

## الدرس ٣٣

١ - نسخ :

إجراء التدريب :

- ١ - اقرأ الجمل بصوت واضح .
- ٢ - اكتب الجمل بخط الرقعة على السبورة أمام التلاميذ .
- ٣ - اكتب بخط كبير الحروف الآتية : **ه ه ه ه ه**
- ٤ - اطلب من التلاميذ كتابة الجمل في الكتاب ( كل جملة مرتين ) .
- ٥ - اطلب من التلاميذ كتابة الجمل في الدفاتر في البيت ( كل جملة خمس مرات ) .
- ٦ - صحح ما كتبه التلاميذ في الكتب والدفاتر .

### ٣ رَبِّ الْكَلِمَاتِ الْآيَةَ لِيَكُونَ جُمْلَةً مُعَيَّنَةً :

١ - فاطمة - الرسائل - أوقات - تكتب - الفراغ - في .

٢ - أحمد - ربالاً - عمو - يوم - يأخذ - من - كل .

٣ - شهر - المدير - حقيقتي - يشتري - جديدة - كل .

٤ - سميرة - النظافة - جائزة - تحصل على - المدرسة - في .

٥ - صديقي - إسحاق - الشهر - سأزور - القادم - في .

### ٥ إملاء :

### ٦ الواجب المنزلي :

حل التدریب الرابع ( استبدال ) في الدفتر في المنزل .

### ٤ استبدال كما في المثال :

م - تم يكتبون له أيضاً

ت - هم يكتبون له أيضاً

المثال : م - مري

ت - هم يكتبون لها أيضاً

١ - م - ( أنت )

٢ - م - ( أنت )

٣ - م - ( أنا )

٤ - م - ( معنا )

٥ - م - ( هم )

٦ - م - ( هن )

٧ - م - ( نحن )

٨ - م - ( هو )

### ٤ - استبدال :

### إجراء التدریب :

١ - اطلب من التلاميذ إغلاق الكتب .

٢ - اكتب المثال على السبورة .

٣ - اقرأ المثال ثم اطلب من التلاميذ أن يعيدوا بعدك .

٤ - ضع خطاً تحت الكلمة أو الكلمات التي ستتغير في الجملة .

٥ - وضح للتلاميذ طريقة الاستبدال .

٦ - اذكر ما بين القوسين .

٧ - اطلب من التلاميذ وضع ما يسمعون منك في المكان المناسب من الجملة .

٨ - اطلب من التلاميذ إعادة الجملة جماعياً بعد الاستبدال .

٩ - قل الجواب الصحيح .

١٠ - اختر بعض التلاميذ لإعادة الجملة فردياً .

### حل التدریب :

١ - هم يكتبون لك أيضاً .

٢ - هم يكتبون لك أيضاً .

٣ - هم يكتبون لي أيضاً .

٤ - هم يكتبون لهما أيضاً .

٥ - هم يكتبون لهم أيضاً .

٦ - هم يكتبون لهن أيضاً .

٧ - هم يكتبون لنا أيضاً .

٨ - هم يكتبون له أيضاً .

### ٥ - الإملاء :

١ - اكتب المثال على السبورة .

٢ - اقرأ الكلمات الواردة في المثال : كل كلمة مرتين مع إعادة التلاميذ بعدك .

٣ - وضح للتلاميذ على السبورة الطريقة التي تتبع في كتابة :

« ال » الشمسية .

٤ - اقرأ القطعة كلها قبل الإملاء . اطلب من التلاميذ الاستماع .

٥ - أمل كل جملة مرتين . إذا كانت الجملة طويلة قسمها إلى عبارات .

٦ - اقرأ القطعة كلها بعد الإملاء . اطلب من التلاميذ مراجعة ما كتبوه .

٧ - اجمع الدفاتر وصححها خارج الصف .

٨ - في حصة الإملاء القادمة عالج على السبورة الأخطاء الإملائية العامة .

المثال : ١ - الطالب .

٢ - النادي .

٣ - الرحلة .

### القطعة الإملائية :

في الصباح صلى التلميذ الصبح ، ثم تناول بعض الطعام والشاي وركب الدراجة بعيداً عن السيارات ، وصل إلى السوق ثم اشترى بعض الدفاتر والتفاح .

### ٦ - الواجب المنزلي :

اطلب من التلاميذ حل التدریب الرابع ( استبدال ) في الدفتر في المنزل .

## ١ - أجب :

١ - هل أنت مُدرّس ؟

٢ - أين تدرّس ؟

٣ - ماذا تدرّس ؟

٤ - لماذا تدرّس اللغة العربيّة ؟

٥ - هل تتحدّثُ العربيّة جيّداً ؟

٦ - هل تسكُنُ بعيداً عن المدرّسة ؟

٧ - كيف تذهبُ إلى المدرّسة ؟

٨ - في كم ساعة تصلُ إلى المدرّسة ؟

٩ - ما هوايتك ؟

١٠ - كم كتاباً تشتري كل سنة ؟

## ٢ - اسأل جارك :

١ - أين يدرّس ؟

٢ - ماذا يدرّس ؟

٣ - لماذا يدرّس اللغة العربيّة .

٤ - هل تفهمُ اللغة العربيّة .

٥ - هل يسكُنُ قريباً من المدرّسة .

٦ - كيف يذهبُ إلى السوق .

٧ - في كم دقيقة يصلُ إلى البيت .

٨ - كم قلمماً يشتري كل شهر .

## حل التدريب :

١ - يجب التلميذ بالنفي . مثال : لا ، أنا ( تلميذ ) .

٢ - يذكر التلميذ اسم المرحلة التي يدرس فيها . مثال :

أدرس في ( المدرسة الابتدائية ) .

٣ - يذكر التلميذ بعض المواد التي يدرسها . مثال : أدرس

( العلوم والرياضيات ) .

٤ - يذكر التلميذ لماذا يدرس اللغة العربية . مثال : أدرس

اللغة العربية ( لِأَقْرَأَ الصحف العربية ) .

٥ - يجب التلميذ بالإثبات أو النفي . مثال : ( نعم ) أتحدث

العربية جيداً . أو ( لا ) أتحدث العربية جيداً .

٦ - يجب التلميذ بالإثبات أو النفي . مثال : ( نعم ) أسكن

( بعيداً عن ) المدرسة . أو ( لا ) أسكن ( قريباً من )

المدرسة .

٧ - يذكر التلميذ الوسيلة التي يذهب بها إلى المدرسة . مثال :

أذهب ( بالسيارة ) .

٨ - يذكر التلميذ في كم ساعة يصل إلى المدرسة . مثال :

أصل في ( ساعة ) .

٩ - يذكر التلميذ إحدى الهوايات . مثال : هوايتي ( القراءة ) .

١٠ - يذكر التلميذ عدد الكتب التي يشتريها في السنة .

مثال : اشتري ( ثلاثة كتب ) كل سنة .

## ٢ - اسأل جارك :

## إجراء التدريب :

١ - اختر تلميذاً ليسأل جاره .

٢ - اطلب من جار التلميذ الإجابة عن السؤال .

٣ - استمر في التدريب بالطريقة السابقة .

## حل التدريب :

١ - أين تدرس ؟

٢ - ماذا تدرس ؟

٣ - لماذا تدرس اللغة العربية ؟

٤ - هل تفهم اللغة العربية ؟

٥ - هل تسكن قريباً من المدرسة ؟

٦ - كيف تذهب إلى السوق ؟

٧ - في كم دقيقة تصل إلى البيت ؟

٨ - كم قلمماً تشتري كل شهر ؟

## الوحدة ١٢

## مُراجَعَة

## الدرس ٣٤

## ١ - أجب :

## إجراء التدريب :

١ - اطلب من التلاميذ اغلاق الكتب والاستماع .

٢ - قل السؤال الأول ثم اختر تلميذاً للإجابة .

٣ - اختر بعض التلاميذ للإجابة عن السؤال نفسه .

٤ - انتقل إلى السؤال الثاني ، وهكذا إلى آخر التدريب .



### ٣ - أخبر جارك ليخبر المعلم :

١ - أين تدرّسُ .

ت ١ -

ت ٢ -

٢ - ماذا تدرّسُ .

ت ١ -

ت ٢ -

٣ - لماذا تدرّسُ اللغة العربيّة .

ت ١ -

ت ٢ -

٤ - أين تسكنُ .

ت ١ -

ت ٢ -

٥ - كيف تذهبُ إلى السوق .

ت ١ -

ت ٢ -

٦ - في كم ساعة تصلُ إلى المدرسة .

ت ١ -

ت ٢ -

### ٤ - كونَ ضمناً من الكلمات الآتية كما في المثال :

لِثَمَالٍ : م - ( المدرسة / الحافلة / ٣ )

ت - أسكنُ بعيداً عن المدرسة ، أذهبُ إلى المدرسة بالحافلة . أصلُ إلى المدرسة في ثلاث ساعات .

١ - م - ( السوق / السيارة / ٤ )

ت -

٢ - م - ( المدينة / الدراجة / ١/٢ ساعة )

ت -

٣ - م - ( البحرين / الطائرة / ٦ )

ت -

٤ - م - ( أندونيسيا / السفينة / ٧ )

ت -

### ٣ - أخبر جارك ليخبر المعلم :

إجراء التدريب :

١ - اختر تلميذاً ليخبر جاره .

٢ - اطلب من جار التلميذ أن يستمع إليه جيداً .

٣ - اطلب من جار التلميذ أن يخبرك بما قال له جاره .

حل التدريب :

١ - مثال : ت ١ - أدرس في المدرسة الثانوية .

ت ٢ - هو يدرس في المدرسة الثانوية .

٢ - مثال : ت ١ - أدرس اللغة العربية .

ت ٢ - هو يدرس اللغة العربية .

٣ - مثال : ت ١ - أدرس اللغة العربية لأفهم الصحف

العربية .

ت ٢ - هو يدرس اللغة العربية ليفهم الصحف

العربية .

٤ - مثال : ت ١ - أسكن في شارع الجامعة .

ت ٢ - هو يسكن في شارع الجامعة .

٥ - مثال : ت ١ - أذهب بالحافلة .

ت ٢ - هو يذهب بالحافلة .

٦ - مثال : ت ١ - أصل في ساعة .

ت ٢ - هو يصل في ساعة .

### ٤ - كونَ جملاً :

إجراء التدريب :

١ - اطلب من التلاميذ إغلاق الكتب .

٢ - اكتب المثال على السبورة .

٣ - وضح للتلاميذ الطريقة التي كونت بها الجمل من الكلمات

التي بين القوسين .

٤ - اكتب الكلمات التي أمام ( ١ - م ) على السبورة .

٥ - اختر تلميذاً لتكوين الجمل من الكلمات وإذا أخطأ أعط

الفرصة لغيره ( تلميذين على الأكثر ) .

٦ - قل الجواب الصحيح .

٧ - اطلب من بعض التلاميذ إعادة الجواب الصحيح فردياً .

حل التدريب :

١ - أسكن بعيداً عن السوق ، أذهب إلى السوق بالسيارة .

أصل إلى السوق في أربع ساعات .

٢ - أسكن بعيداً عن المدينة ، أذهب إلى المدينة بالدراجة .

أصل إلى المدينة في نصف ساعة .

٣ - أسكن بعيداً عن البحرين ، أذهب إلى البحرين بالطائرة .

أصل إلى البحرين في ست ساعات .

٤ - أسكن بعيداً عن أندونيسيا . أذهب إلى أندونيسيا بالسفينة .

أصل إلى أندونيسيا في سبع ساعات .

- ١- ت ١ ..... ؟  
 ت ٢ - لا ، أنا تلميذ .
- ٢- ت ١ ..... ؟  
 ت ٢ - أدرُسُ في المدرسة المتوسطة .
- ٣- ت ١ ..... ؟  
 ت ٢ - أدرُسُ اللغة العربية .
- ٤- ت ١ ..... ؟  
 ت ٢ - أدرُسُ اللغة العربية لأفهم أحداث الرسول .
- ٥- ت ١ ..... ؟  
 ت ٢ - نعم ، أقرأ العربية جيداً .

### ٥ - أكمل الحوار :

#### إجراء التدريب :

- ١ - اطلب من التلاميذ اغلاق الكتب والاستماع .
- ٢ - اقرأ الجملة الأولى في الحوار .
- ٣ - اطلب من التلاميذ تكوين سؤال مناسب للجملة الأولى .
- ٤ - اختر تلميذاً للإجابة . إذا أخطأ التلميذ أعطِ الفرصة لغيره ( تلميذين على الأكثر ) .
- ٥ - إذا أعطى التلميذ إجابة مناسبة تقبل منه وإن اختلفت عن الإجابة الموجودة في كتاب المعلم .
- ٦ - قل الإجابة الصحيحة .
- ٧ - بعد إكمال الحوار بالطريقة السابقة ، اختر بعض التلاميذ لأداء الحوار كله ( اثنين - اثنين ) .

#### حل التدريب :

- ١ - ت ١ - هل أنت مدرّس ؟
- ٢ - ت ١ - أين تُدرّس ؟
- ٣ - ت ١ - ماذا تُدرّس ؟
- ٤ - ت ١ - لماذا تُدرّس اللغة العربية ؟
- ٥ - ت ١ - هل تقرأ العربية جيداً ؟


#### الواجب المنزلي :

حل التدرّيب الأول ( أجب ) والتدرّيب الرابع ( كونَ جملاً ) في الدقتر في المنزل .

### ٦ - الواجب المنزلي :

اطلب من التلاميذ حل التدرّيب الأول ( أجب ) ، والتدرّيب الرابع ( كونَ جملاً ) في الدقتر في المنزل .

قرأ:



دَخَلَ التَّلْمِيزُ الْمَكْتَبَةَ ثُمَّ جَلَسَ عَلَى الْكُرْسِيِّ ، وَتَنَاوَلَ كِتَابَ اللُّغَةِ الْعَرَبِيَّةِ . قَرَأَ قَلِيلاً ثُمَّ خَرَجَ مِنَ الْمَكْتَبَةِ وَرَكِبَ دَرَاجَتَهُ وَذَهَبَ إِلَى الْبَيْتِ .

وَصَلَ إِلَى الْبَيْتِ سَرِيعاً فَفَتَحَ الْبَابَ وَذَهَبَ إِلَى الْوَدْيَةِ فِي الْمَطْخِ ، وَقَالَ لَهَا : مَسَاءُ الْخَيْرِ .  
ثُمَّ سَأَلَهَا : هَلِ الْعِشَاءُ جَاهِزٌ ؟ قَالَتْ لَهْ : نَعَمْ . قَالَ لَهَا : سَأَصَلِي الْعِشَاءَ ثُمَّ أَحْضِرْ لِي الْعِشَاءَ .

١٠١

## الدرس ٣٥

تعليم النص القرآني :

١ - الاستماع والكتب مغلقة :

أ - اطلب من التلاميذ الاستماع إلى النص . قل : « أغلق الكتاب واستمع » .  
ب - أدر الشريط أو اقرأ النص مرتين .

٢ - الاستماع والكتب مفتوحة :

أ - اطلب من التلاميذ الاستماع إلى النص . قل : « افتح الكتاب ، استمع وانظر » . يتابع التلاميذ النص بأعينهم أثناء قراءتك .  
ب - أدر الشريط أو اقرأ النص مرتين .

٣ - الأسئلة والكتب مغلقة : اطلب من التلاميذ الإجابة عن

الأسئلة الآتية فردياً ، بقول ( صحيح ) إذا كانت الجملة صحيحة وبقول ( خطأ ) إذا كانت الجملة خطأ :

- ١ - جلس التلميذ على الطاولة . ( خطأ ) .
- ٢ - ذهب التلميذ إلى البيت بالدراجة . ( صحيح ) .
- ٣ - قال التلميذ لوالدته صباح الخير . ( خطأ ) .
- ٤ - قرأ التلميذ كثيراً في المكتبة . ( خطأ ) .
- ٥ - تناول التلميذ العشاء قبل صلاة العشاء . ( خطأ ) .

٤ - الإعادة الجماعية والكتب مفتوحة : اطلب من التلاميذ

إعادة النص بعدك جملة جملة .

٥ - القراءة الجماعية من السورة : اطلب من التلاميذ قراءة

النص من السورة جماعياً معتمدين على أنفسهم .

٦ - القراءة الفردية : اختر بعض التلاميذ لقراءة أجزاء من

النص فردياً .

١ - أجب :

- ١- أين دخل التلميذ ؟
- ٢- ماذا تناول ؟
- ٣- أين جلس ؟
- ٤- ماذا ركب ؟
- ٥- إلى أين ذهب ؟
- ٦- أين والدته ؟
- ٧- متى تناول العشاء ؟

٣ - صل بين الكلمات المضادة في المعنى :

(ب)	(أ)
١- قديم	١- كثير
٢- سأل	٢- فتح
٣- قليل	٣- جديد
٤- أغلق	٤- أجاب

٢ - استبدل :

إجراء التدريب : ( انظر تدريب ٤ ، ص ٩٧ ) .

حل التدريب :

دخلت التلميذة المكتبة ، ثم جلست على الكرسي ، وتناولت كتاب اللغة العربية . قرأت قليلاً ، ثم خرجت من المكتبة ، وركبت دراجتها ، وذهبت إلى البيت . وصنت إلى البيت سريعاً فتحت الباب وذهبت إلى والدتها في المطبخ وقالت لها : مساء الخير ، ثم سألتها : هل العشاء جاهز ؟ قالت لها : نعم . قالت لها : سأصلي العشاء ، ثم أحضر للعشاء .

٣ - صل بين الكلمات المضادة في المعنى :

إجراء التدريب : ( انظر تدريب ٣ ، ص ٥٩ ) .

حل التدريب :

(ب)	(أ)
١- قديم	١- كثير
٢- سأل	٢- فتح
٣- قليل	٣- جديد
٤- أغلق	٤- أجاب

٤ - ضع خطأً تحت الكلمة الغريبة في كل مجموعة :

إجراء التدريب : ( انظر تدريب ٣ ، ص ٩٤ ) .

حل التدريب :

- ١- تذكر - أخذ - يستعد - رن .
- ٢- يسافر - يحفظ - يفهم - قل .
- ٣- خذ - أغلق - سأل - أجب .

٥ - الواجب المنزلي :

اطلب من التلاميذ حل التدريب الأول ( أجب ) والتدريب الثاني ( استبدل ) في الدقة في المنزل .

٢ - استبدل بكلمة التلميذ ، كلمة التلميذة ، في النص التالي مع تغيير ما يلزم لم القراءة :

المثال : م - ذهب التلميذ إلى السوق مع والده .

ت - ذهبت التلميذة إلى السوق مع والدها .

والآن اكتب النص بعد التغيير :

دخلت التلميذة المكتبة .

٤ - ضع خطأً تحت الكلمة الغريبة في كل مجموعة :

- ١- تذكر - أخذ - يستعد - رن .
- ٢- يسافر - يحفظ - يفهم - قل .
- ٣- خذ - أغلق - سأل - أجب .

٥ - الواجب المنزلي :

حل التدريب الأول ( أجب ) والتدريب الثاني ( استبدل ) في الدقة في المنزل .

١ - أجب :

إجراء التدريب :

- ١- اطلب من التلاميذ إغلاق الكتب .
- ٢- اقرأ السؤال مرتين .
- ٣- اختر تلميذاً لقول الإجابة ( إذا أعطى التلميذ إجابة صحيحة تقبل منه ، وإن اختلفت عن الإجابة الموجودة في كتاب المعلم ) .
- ٤- إذا أخطأ التلميذ أعطه الفرصة لغيره ( تلميذين على الأكثر ) .
- ٥- قل الإجابة الصحيحة .

حل التدريب :

- ١- دخل التلميذ المكتبة .
- ٢- تناول كتاب اللغة العربية .
- ٣- جلس على الكرسي .
- ٤- ركب دراجته .

١ نسخ :

«ولا تحسبن الذين قتلوا في سبيل الله أمواتاً بل أحياء عند ربهم يرزقون»  
قرآن كريم«كتاب أنزلناه إليك مبارك ليدبروا آياته وليتذكر أولوا الألباب»  
قرآن كريم«طلب العلم فريضة على كل مسلم»  
حديث شريف

٢ املأ الفراغ بالكلمة المناسبة :

- ١ - فاطمة حصلت على ..... النظافة .
- ٢ - أنا مشغولٌ .....
- ٣ - سأحضرُ ..... ساعة .
- ٤ - جرسُ المدرسةِ .....
- ٥ - ..... القراءة .

جداً  
رن  
جائزة  
هوايتي  
بعد

## الدرس ٣٦

١ - نسخ :

إجراء التدريب :

- ١ - اقرأ الجمل بصوت واضح .
- ٢ - اكتب الجمل بخط الرقعة على السبورة أمام التلاميذ .
- ٣ - اكتب بخط كبير الحروف الآتية : ق ن ك ض هـ .
- ٤ - اطلب من التلاميذ كتابة الجمل في الكتاب ( كل جملة مرتين ) .
- ٥ - اطلب من التلاميذ كتابة الجمل في الدفتر في البيت ( كل جملة خمس مرات ) .
- ٦ - صحّح ما كتبه التلاميذ في الكتب والدفاتر .

٢ - املأ الفراغ بالكلمة المناسبة :

إجراء التدريب :

- ١ - اقرأ الجمل بصوت واضح .
- ٢ - اقرأ الكلمات التي في القائمة .
- ٣ - اطلب من التلاميذ كتابة الكلمة المناسبة في الفراغ .
- ٤ - اختر بعض التلاميذ لقراءة ما كتبوه قراءة فردية .
- ٥ - اقرأ الإجابات الصحيحة .
- ٦ - اطلب من التلاميذ تصحيح الأخطاء ثم راجع تصحيحهم .

حل التدريب :

- ١ - فاطمة حصلت على جائزة النظافة .
- ٢ - أنا مشغول جداً .
- ٣ - سأحضر بعد ساعة .
- ٤ - رن جرس المدرسة .
- ٥ - هوايتي القراءة .

### ٣- رتب الكلمات الآتية لتكون جملاً مفيدة :

١- (أسكن / المدرسة)

٢- (المدرسة / التراجة)

٣- (القراءة / جائزة)

٤- (تلميذ / المتوسطة)

٥- (أحضر / الكتاب)

١- الطائفة - من - الرياض - أنتظر - القادمة .

٢- القاهرة - لأدرس - ذهبت - إلى - العربية - اللغة

٣- من - حضرت - قبل - بلدي - سنو .

٤- البيت - ساعة - إلى - سأرجع - بعد .

٥- القرآن - نفهم - نحن - جيداً - الآن - الكريم .

### ٥- إملأ :

### ٦- الواجب المنزلي :

حل التدريب الثالث (رتب الكلمات) في الدفتر في المنزل .

١٠٤

### ٤- كون جملاً متسبباً بالكلمات الآتية :

- ٣- اطلب من التلاميذ كتابة الجمل في الفراغ .
- ٤- اختر تلميذاً لقراءة ما كتب . إذا أخطأ أعطِ الفرصة لغيره (تلميذين على الأكثر) .
- ٥- قل الجملة الصحيحة .
- ٦- اطلب من التلاميذ تصحيح الأخطاء ثم راجع تصحيحهم . (إذا أعطى التلميذ إجابة صحيحة تقبل منه وإن اختلفت عن الإجابة الموجودة في كتاب المعلم) .

### حل التدريب :

- ١- مثال : أسكن قريباً من المدرسة .
- ٢- مثال : أذهب إلى المدرسة بالدراجة .
- ٣- مثال : حصل أخي على جائزة القراءة .
- ٤- مثال : أنا تلميذ في المدرسة المتوسطة .
- ٥- مثال : أحضر والدي الكتاب من المكتبة .

### ٥- الإملاء :

- مراجعة التاء المفتوحة والمربوطة والشدة و «أل» القمرية والشمسية :
- ١- اقرأ القطعة كلها قبل الإملاء . اطلب من التلاميذ الاستماع .
  - ٢- أمل كل جملة مرتين . إذا كانت الجملة طويلة قسمها إلى عبارات .
  - ٣- اقرأ القطعة كلها بعد الإملاء . اطلب من التلاميذ مراجعة ما كتبوه .
  - ٤- اجمع الدفاتر وصححها خارج الصف .
  - ٥- في حصة الإملاء القادمة عالج على السبورة الأخطاء الإملائية العامة .

### القطعة الإملائية :

سأل عثمان والده : كم الساعة الآن ؟ أجاب والده : الساعة الآن الرابعة ، ثم سأله لماذا ارتديت ملابس الرياضة ؟ أجاب عثمان : أنا ذاهب إلى الملعب عندنا اليوم مباراة بين تلاميذ الصف الأول وتلاميذ الصف الثاني . سأله والده : هل تناولت بعض العصير ؟ أجاب عثمان : نعم ، وأكلت بعض التفاح .

### ٦- الواجب المنزلي :

- اطلب من التلاميذ حل التدريب الثالث (رتب الكلمات) في الدفتر في المنزل .

### ٤- كون جملاً من الكلمات الآتية :

### إجراء التدريب :

- ١- اقرأ الكلمات التي في السطر مرتين .
- ٢- اطلب من التلاميذ تكوين جمل مفيدة من كلمات السطر .

## القِسْمُ الثَّالِثُ

الوحدة ١٣ في الصّف


الوحدة ١٤ الطّعامُ

الوحدة ١٥ العُطلةُ

الوحدة ١٦ في المَدْرَسَةِ

الوحدة ١٧ أُمِّيَّ

الوحدة ١٨ مُرَاجَعَة





الحوار :

المُدْرَس : السَّلَامُ عَلَيْكُمْ .  
التَّلَامِيذ : وَعَلَيْكُمْ السَّلَامُ .



المُدْرَس : لِمَاذَا غَيْتَ أَمْسَ يَا عَلِيّ ؟  
عَلِيّ : ذَهَبْتُ إِلَى الْمُسْتَشْفَى لِأَنَّ وَالِدِي مَرِيضٌ .



المُدْرَس : وَلِمَاذَا غَيْتَ أَنْتَ يَا أَحْمَدُ ؟  
أَحْمَدُ : ذَهَبْتُ إِلَى الْمَطَارِ لِأَنَّ وَالِدِي مُسَافِرٌ .



المُدْرَس : أَنْتُمْ تَتَأَخَّرُونَ دَائِمًا ، قَابِلِنِي بَعْدَ الْحِصَّةِ  
يَا عَلِيّ ، وَأَنْتَ كَذَلِكَ يَا أَحْمَدُ .

١٠٥

## الدرس ٣٧

تعليم الحوار :

- ١ - الاستماع والكتب مغلقة .
- ٢ - الاستماع والكتب مفتوحة .
- ٣ - أسئلة الاستيعاب ( أجب ) .
- ٤ - الإعادة الجماعية .
- ٥ - إعادة المجموعات .
- ٦ - الإعادة الفردية .

## في الصف

## الوحدة ١٣

المحتوى

١ - قابلي ( بعد ) الحصة .	التركيب النحوية
٢ - ذهبت إلى المستشفى ( لأن ) والدي مريض .	
٣ - هناك ( تلاميذ ) ( غائبون ) .	
٤ - لماذا ( غابوا ) من ( الحصة ) ؟	
المستشفى - أسماء - المحطة - كراسي - الشباك - السبورة .	الأسماء
غاب - قابل - أخرج - يستقبل - يودع - أمسح .	الأفعال
أن - أنتما - كذلك .	الكلمات النحوية

١- متى غاب علي ؟

.....

٢- إلى أين ذهب ؟

.....

٣- لماذا ذهب إلى هناك ؟

.....

٤- إلى أين ذهب أحمد ؟

.....

٥- لماذا ذهب إلى هناك ؟

.....

م - قابلني بعد الحصة .

ت - قابلني بعد الحصة .

المثال : م - ( هو / الصلاة )

ت - قابلته بعد الصلاة .

١- م - ( هي / الاستراحة )

ت - .....

٢- م - ( هما / الترس )

ت - .....

٣- م - ( هم / العشاء )

ت - .....

٤- م - ( هن / العصر )

ت - .....

٥- م - ( أنا / الحصة )

ت - .....

٦- م - ( هو / المباراة )

ت - .....

٧- م - ( هي / الاستراحة )

ت - .....

## ١- أجب :

## إجراء التدريب :

١ - اطلب من التلاميذ إغلاق الكتب .

٢ - اقرأ السؤال مرتين .

٣ - اختر تلميذاً لقول الإجابة ( إذا أعطى التلميذ إجابة صحيحة

تقبل منه ، وإن اختلفت عن الإجابة الموجودة في كتاب

المعلم ) .

٤ - إذا أخطأ التلميذ أعطِ الفرصة لغيره ( تلميذين على الأكثر ) .

٥ - قل الإجابة الصحيحة .

## حل التدريب :

١ - غاب علي أمس .

٢ - ذهب إلى المستشفى .

٣ - ذهب إلى هناك لأن والده مريض .

٤ - ذهب أحمد إلى المطار .

٥ - ذهب إلى هناك لأن والدته مسافرة .

## ٢ - استبدل :

## إجراء التدريب :

١ - اطلب من التلاميذ إغلاق الكتب .

٢ - اكتب المثال على السبورة .

٣ - اقرأ المثال ثم اطلب من التلاميذ أن يعيدوا بعدك .

٤ - ضع خطأً تحت الكلمة أو الكلمات التي ستتغير في الجملة .

٥ - وضِّح للتلاميذ طريقة الاستبدال .

٦ - اذكر ما بين القوسين .

٧ - اطلب من التلاميذ وضع ما يسمعونه منك في المكان

المناسب من الجملة .

٨ - اطلب من التلاميذ إعادة الجملة جماعياً بعد الاستبدال .

٩ - قل الجواب الصحيح .

١٠ - اختر بعض التلاميذ لإعادة الجملة فردياً .

## حل التدريب :

١ - قابلها بعد الاستراحة ٢ - قابلهما بعد الدرس

٣ - قابلهم بعد العشاء ٤ - قابلهن بعد العصر

٥ - قابلني بعد الحصة ٦ - قابلته بعد المباراة

٧ - قابلها بعد الاستراحة

للتال : م - (١) دَعَبْتُ إِلَى الْمَسْتَشْفَى . (٢) والدي مريضٌ .  
ت - دَعَبْتُ إِلَى الْمَسْتَشْفَى لِأَنَّ وَالِدِي مَرِيضٌ .



١- م - (١) ابْتَسَمَ مُحَمَّدٌ . (٢) السَّيَّارَةُ حَضَرَتْ .  
ت -



٢- م - (١) رَكِبَ حَسَنُ الطَّائِرَةَ . (٢) الحافِلةُ متَأَخِّرةٌ .  
ت -



٣- م - (١) دَعَبْتُ فَاطِمَةُ إِلَى الْمَكْتَبِ . (٢) الْمَدْرَسَةُ غَائِبَةٌ .  
ت -



٤- م - (١) رَجَعْتُ إِلَى الْبَيْتِ مُبَكَّرًا . (٢) أَخِي قَادِمٌ الْيَوْمَ .  
ت -



٥- م - (١) أَعَدَّتْ زَيْنَبُ الْعَدَاءَ . (٢) وَالِدَتُهَا مَشْغُولَةٌ .  
ت -



٦- م - دَعَبْتُ إِلَى الْمَطَارِ . (٢) وَالِدَتِي مُسَافِرَةٌ .  
ت -

٧- م - (١) دَعَبْتُ إِلَى الْمَسْتَشْفَى . (٢) والدي مريضٌ .  
ت -

### ٣ - اربط الجملتين : إجراء التدريب :

- ١ - اقرأ الجملة الأولى ثم الجملة الثانية .
- ٢ - قل الجملة الأولى ثم اطلب من التلاميذ أن يعيدوها بعدك .
- ٣ - قل الجملة الثانية ثم اطلب من التلاميذ أن يعيدوها بعدك .
- ٤ - اطلب من التلاميذ ربط الجملتين . قل : « اربط الجملتين » .
- ٥ - اطلب من الصف إعادة الجملة الجديدة بطريقة جماعية .
- ٦ - اطلب من بعض التلاميذ إعادة الجملة بطريقة فردية .

### حل التدريب :

- ١ - ابتسم محمود لأن السيارة حضرت .
- ٢ - ركب حسن الطائرة لأن الحافلة متأخرة .
- ٣ - ذهبت فاطمة إلى المكتبة لأن المدرسة غائبة .
- ٤ - رجعت إلى البيت مبكراً لأن أخي قادم اليوم .
- ٥ - أعدت زينب العشاء لأن والدتها مشغولة .
- ٦ - ذهبت إلى المطار لأن والدتي مسافرة .
- ٧ - ذهبت إلى المستشفى لأن والدي مريض .

المثال : م - ( مُحَمَّدٌ / المُسْتَشْفَى / والد / مريض )  
 ت ١ - لماذا غبت أمس يا مُحَمَّدُ ؟  
 ت ٢ - ذهبتُ إلى المُسْتَشْفَى لأنَّ والدي مريض .

١ - م - ( فاطمة / المطار / والدَة / مسافِرة )

ت ١ - ..... ؟

ت ٢ - ..... ؟

٢ - م - ( حَسْبِنَ / البيت - أخ / قادم )

ت ١ - ..... ؟

ت ٢ - ..... ؟

٣ - م - ( حَدِيحَة / المدينة / أخت / مشغولة )

ت ١ - ..... ؟

ت ٢ - ..... ؟

٤ - م - ( أَحْمَدُ / السُّوقِ / الأستاذ / غائب )

ت ١ - ..... ؟

ت ٢ - ..... ؟

#### ٥ الواجب المنزلي :

حل التدرية الثالث ( اربط الجملتين ) والتدرية الرابع ( أجر الحوار ) في الدقتر في المنزل .

#### ٤ - أجر الحوار :

##### إجراء التدريب :

١ - اطلب من التلاميذ إغلاق الكتب .

٢ - اكتب المثال على السبورة .

٣ - اقرأ المثال ثم اطلب من التلاميذ أن يعيدوا بعدك .

٤ - وضح للتلاميذ طريقة تكوين الحوار من الكلمات التي بين القوسين .

٥ - اختر بعض التلاميذ لأداء المثال ( اثنين - اثنين ) .

٦ - اكتب على السبورة الكلمات التي أمام ( م - م ) .

٧ - اختر تلميذين لتكوين الحوار من الكلمات .

٨ - اختر تلاميذ آخرين لأداء الحوار السابق .

٩ - استمر في بقية التدريب بالطريقة السابقة .

##### حل التدريب :

١ - ت ١ - لماذا غبتِ أمس يا فاطمة ؟

ت ٢ - ذهبتُ إلى المطار لأنَّ والدي مسافرة .

٢ - ت ١ - لماذا غبتِ أمس يا حسين ؟

ت ٢ - ذهبتُ إلى البيت لأنَّ أخي قادم .

٣ - ت ١ - لماذا غبتِ أمس يا حديجة ؟

ت ٢ - ذهبتُ إلى المدينة لأنَّ أختي مشغولة .

٤ - ت ١ - لماذا غبتِ أمس يا أحمد ؟

ت ٢ - ذهبتُ إلى السوق لأنَّ الأستاذ غائب .


#### ٥ - تمثيل الحوار الأساسي :

في نهاية الدرس اختر بعض التلاميذ لأداء الحوار الأساسي في صفحة (١٠٥) أمام الصف ( اثنين - اثنين ) .

#### ٦ - الواجب المنزلي :

اطلب من التلاميذ حل التدريب الثالث ( اربط الجملتين ) ، والتدريب الرابع ( أجر الحوار ) في الدقتر في المنزل .

اقرأ:



أَخْرَجَ الْمُدْرَسُ كُرْسِيَّ الْغَائِبِينَ وَسَأَلَ التَّلَامِيذَ: هَلْ هُنَاكَ تَلْمِيذٌ غَائِبٌ؟ أَجَابَ التَّلَامِيذُ: نَعَمْ، هُنَاكَ تَلْمِيذٌ غَائِبُونَ. قَالَ الْمُدْرَسُ: مَنْ الْغَائِبُونَ؟ قَالَ: التَّلَامِيذُ الْغَائِبُونَ هُمْ أَحْمَدُ وَعَادِلُ وَحَسَنُ.

سَأَلَ الْمُدْرَسُ: لِمَاذَا غَابُوا مِنَ الْحِصَّةِ؟ أَجَابَ التَّلَامِيذُ: أَحْمَدُ ذَهَبَ إِلَى الْمَحَطَّةِ لِيَسْتَقْبِلَ وَالِدَهُ. وَعَادِلُ ذَهَبَ إِلَى الْمَسْتَشْفَى لِيُزَوِّرَ صَدِيقَهُ، وَحَسَنُ ذَهَبَ إِلَى الْمَطَارِ لِيُودِّعَ خَالَهَ.

كَتَبَ الْمُدْرَسُ أَسْمَاءَ الْغَائِبِينَ فِي الْكُرْسِيِّ، ثُمَّ قَالَ: يَا مُحَمَّدُ، إِسْمَحِ السُّبُورَةَ، عِنْدَنَا الْيَوْمَ دَرَسٌ جَدِيدٌ.

١٠٩

## الدرس ٣٨

## تعليم النص القرآني:

## ١ - الاستماع والكتب مغلقة:

أ - اطلب من التلاميذ الاستماع إلى النص . قل : « أغلق الكتاب واستمع » .  
ب - أدر الشريط أو اقرأ النص مرتين .

## ٢ - الاستماع والكتب مفتوحة:

أ - اطلب من التلاميذ الاستماع إلى النص . قل : « افتح الكتاب ، استمع وانظر » . يتابع التلاميذ النص بأعينهم أثناء قراءتك .  
ب - أدر الشريط أو اقرأ النص مرتين .

## ٣ - الأسئلة والكتب مغلقة:

اطلب من التلاميذ الإجابة عن الأسئلة الآتية فردياً ، بقول ( صحيح ) إذا كانت الجملة صحيحة وبقول ( خطأ ) إذا كانت الجملة خطأ :

- ١ - أحمد ذهب إلى المحطة . ( صحيح ) .
- ٢ - حسين ذهب إلى المستشفى . ( خطأ ) .
- ٣ - والد أحمد قادم . ( صحيح ) .
- ٤ - صديق عادل مريض . ( صحيح ) .
- ٥ - مسح المدرس السبورة . ( خطأ ) .

## ٤ - الإعادة الجماعية والكتب مفتوحة:

اطلب من التلاميذ إعادة النص بعدك جملة جملة .

## ٥ - القراءة الجماعية من السبورة:

اطلب من التلاميذ قراءة النص من السبورة جماعياً معتمدين على أنفسهم .

## ٦ - القراءة الفردية:

اختر بعض التلاميذ لقراءة أجزاء من النص فردياً .

١ أكمل الجمل الآتية بالكلمة المناسبة :

- ١ - أخرج المدرسُ ..... الغائبين .  
 ١ - دَقَر .  
 ٢ - كُرَاسَة .  
 ٣ - كِتَاب .
- ٢ - هُناكَ ..... غائبون .  
 ١ - مُدْرَسون .  
 ٢ - مُدْرَسَات .  
 ٣ - تَلَامِيذ .

- ٣ - أحمد ذهب إلى ..... لِيَسْتَقْبِلَ والدهُ .  
 ١ - المَطَار .  
 ٢ - المَحْطَة .  
 ٣ - المُسْتَشْفَى .

- ٤ - عادل ذهب إلى المُسْتَشْفَى ..... صديقه .  
 ١ - لِيُودِعَ .  
 ٢ - لِيُزورَ .  
 ٣ - لِيَسْتَقْبِلَ .

- ٥ - عندنا ..... دَرَسٌ جَدِيدٌ .  
 ١ - غَدَاً .  
 ٢ - أَمْسَ .  
 ٣ - الْيَوْمَ .

٢ أجب :

- ١ - ماذا أخرج المدرسُ ؟  
 .....  
 ٢ - من الذين غابوا من الحصة ؟  
 .....  
 ٣ - لماذا ذهبَ حسين إلى المطار ؟  
 .....  
 ٤ - لماذا ذهبَ عادل إلى المُسْتَشْفَى ؟  
 .....  
 ٥ - لماذا ذهبَ أحمد إلى المحطة ؟  
 .....  
 ٦ - من الذي مسحَ السبورة ؟  
 .....

٣ مع خطأ تحت الكلمة الغريبة في كل مجموعة :

- ١ - هل - متى - من - أنا .  
 ٢ - هو - لماذا - أنت - أنتي .  
 ٣ - كيف - ماذا - كم - هي .  
 ٤ - هما - أين - نحن - هم .

٢ - أجب :

إجراء التدريب :

- ١ - اطلب من التلاميذ إغلاق الكتب .  
 ٢ - اقرأ السؤال مرتين .  
 ٣ - اختر تلميذاً لقول الإجابة ( إذا أعطى التلميذ إجابة صحيحة تقبل منه . وإن اختلفت عن الإجابة الموجودة في كتاب المعلم ) .  
 ٤ - إذا أخطأ التلميذ أعطِ الفرصة لغيره ( تلميذين على الأكثر ) .  
 ٥ - قل الإجابة الصحيحة .

حل التدريب :

- ١ - أخرج المدرسُ كراسية الغائبين .  
 ٢ - الذين غابوا من الحصة هم أحمد وعادل وحسين .  
 ٣ - ذهب حسين إلى المطار ليودع خاله .  
 ٤ - ذهب عادل إلى المستشفى ليزور صديقه .  
 ٥ - ذهب أحمد إلى المحطة ليستقبل والده .  
 ٦ - محمد هو الذي مسح السبورة .

٣ - ضع خطأ تحت الكلمة الغريبة في كل مجموعة :

إجراء التدريب :

- ١ - اقرأ الكلمات الموجودة في كل سطر .  
 ٢ - اطلب من أحد التلاميذ قراءة الكلمات مرة ثانية .  
 ٣ - اطلب من التلاميذ وضع خط تحت الكلمة التي تختلف عن بقية الكلمات في السطر .  
 ٤ - اختر أحد التلاميذ لقراءة الإجابة . إذا أخطأ أعطِ الفرصة لتلميذ آخر .  
 ٥ - اقرأ الإجابات الصحيحة ووضح للتلاميذ سبب اختلاف الكلمة الغريبة عن بقية الكلمات .  
 ٦ - اطلب من التلاميذ تصحيح الأخطاء ثم راجع تصحيحهم .

حل التدريب :

- ١ - هل - متى - من - أنا .  
 ٢ - هو - لماذا - أنت - أنتي .  
 ٣ - كيف - ماذا - كم - هي .  
 ٤ - هما - أين - نحن - هم .

١ - أكمل الجمل الآتية بالكلمة المناسبة :

إجراء التدريب :

- ١ - اطلب من التلاميذ إغلاق الكتب .  
 ٢ - اقرأ الجملة الأولى ثم الكلمات المتعددة .  
 ٣ - اطلب من التلاميذ اختيار كلمة واحدة تناسب الجملة .  
 ٤ - اختر تلميذاً للإجابة . إذا أخطأ أعطِ الفرصة لتلميذ آخر .  
 ٥ - قل الإجابة الصحيحة .  
 ٦ - اقرأ الجملة الثانية ثم الكلمات المتعددة وهكذا ....

حل التدريب :

- ١ - أخرج المدرسُ كراسية الغائبين .  
 ٢ - هناك تلاميذ غائبون .  
 ٣ - أحمد ذهب إلى المحطة ليستقبل والده .  
 ٤ - عادل ذهب إلى المستشفى ليزور صديقه .  
 ٥ - عندنا اليوم درس جديد .

٤ استبدل مع تغيير ما يلزم كما في المثالين :



لِثَالِ (١) :

- م - هُنَاكَ تَلَامِيذٌ غَائِبُونَ .  
ت - هُنَاكَ تَلَامِيذَاتٌ غَائِبَاتٌ .  
م - ( تَلْمِيذَةٌ / غَائِبَةٌ )  
ت - هُنَاكَ تَلْمِيذَاتٌ غَائِبَاتٌ .



لِثَالِ (٢) :

- م - ( وَهْلَةٌ / مَنَاحِرٌ )  
ت - هُنَاكَ أَوْلَادٌ مَنَاحِرُونَ .



- ٥- م - ( وَهْلَةٌ / كَثِيرٌ )  
ت - .....



- ١- م - ( مُدْرِسٌ / مُسَافِرٌ )  
ت - .....



- ٦- م - ( بِنْتُ / مَرِيضَةٌ )  
ت - .....



- ٢- م - ( مُدْرِسَةٌ / قَادِمَةٌ )  
ت - .....



- ٧- م - ( تَلْمِيذَةٌ / غَائِبَةٌ )  
ت - .....



- ٣- م - ( مِهْنَدِسٌ / مَوْجُودٌ )  
ت - .....



- ٨- م - ( تَلْمِيذٌ / غَائِبٌ )  
ت - .....



- ٤- م - ( مِهْنَدِسَةٌ / نَشِيطَةٌ )  
ت - .....

٥ الواجب المنزلي :

حل التدریب الثاني ( أجب ) والتدریب الرابع ( استبدل ) في الدفتر في المنزل .

٤ - استبدل :

إجراء التدریب :

- ١ - اطلب من التلاميذ إغلاق الكتب .
- ٢ - اكتب المثالين على السبورة .
- ٣ - اقرأ المثالين ثم اطلب من التلاميذ أن يعيدوا بعدك .
- ٤ - ضع خطأً تحت الكلمة أو الكلمات التي ستتغير في الجملة .
- ٥ - وضح للتلاميذ طريقة الاستبدال .
- ٦ - اذكر ما بين القوسين .
- ٧ - اطلب من التلاميذ وضع ما يسمونه منك في المكان المناسب من الجملة .
- ٨ - اطلب من التلاميذ إعادة الجملة جماعياً بعد الاستبدال .
- ٩ - قل الجواب الصحيح .
- ١٠ - اختر بعض التلاميذ لإعادة الجملة فردياً .

حل التدریب :

- ١ - هناك مدرسون مسافرون .
- ٢ - هناك مدرسات قادمات .
- ٣ - هناك مهندسون موجودون .
- ٤ - هناك مهندسات نشيطات .
- ٥ - هناك أولاد كثيرون .
- ٦ - هناك بنات مريضات .
- ٧ - هناك تلميذات غائبات .
- ٨ - هناك تلاميذ غائبون .

٥ - الواجب المنزلي :

اطلب من التلاميذ حل التدریب الثاني ( أجب ) ، والتدریب الرابع ( استبدل ) في الدفتر في المنزل .

١ - انسخ :

أخرجت المدرّسة الدفتر

هناك تلاميذ غائبون

سألت المدرّسة التلميذات

٢ - املا الفراغ بالكلمة المناسبة :

الغائبات  
مشغولات  
قادمون  
غابوا  
النشيطة

- ١ - هناك مهندسون .....
- ٢ - أين التلميذات .....
- ٣ - هل المدرّسات .....
- ٤ - وصلت التلميذة .....
- ٥ - من الذين .....

٣ - رتب الكلمات الآتية لتكون جملاً مفيدة :

- ١ - الحقيبة - دفتر - أخرج - التلميذ - من - الحساب .....
- ٢ - هل - مريضة - هناك - تلميذة - ؟ .....
- ٣ - السوق - لماذا - ذهبوا - إلى - ؟ .....
- ٤ - زارت - ولدها - المديرية - الطبيب - لأن - مريض .....
- ٥ - عندهم - جديد - غداً - درس .....

١١٢ مائة والثمانون

٢ - املا الفراغ بالكلمة المناسبة :

إجراء التدريب :

- ١ - اقرأ الجمل بصوت واضح .
- ٢ - اقرأ الكلمات التي في القائمة .
- ٣ - اطلب من التلاميذ كتابة الكلمة المناسبة في الفراغ .
- ٤ - اختر بعض التلاميذ لقراءة ما كتبوه قراءة فردية .
- ٥ - اقرأ الإجابات الصحيحة .
- ٦ - اطلب من التلاميذ تصحيح الأخطاء ثم راجع تصحيحهم .

حل التدريب :

- ١ - هناك مهندسون قادمون .
- ٢ - أين التلميذات الغائبات ؟
- ٣ - هل المدرّسات مشغولات ؟
- ٤ - وصلت التلميذة النشيطة .
- ٥ - من الذين غابوا ؟

٣ - رتب الكلمات الآتية لتكون جملاً مفيدة :

إجراء التدريب :

- ١ - اطلب من التلاميذ قراءة كل مجموعة من الكلمات سراً .
- ٢ - اطلب من التلاميذ ترتيب الكلمات في الفراغ لتكون جملاً مفيدة .
- ٣ - اختر بعض التلاميذ لقراءة الجمل التي كتبوها .
- ٤ - اقرأ الإجابات الصحيحة .
- ٥ - اطلب من التلاميذ تصحيح ما كتبوه .
- ٦ - راجع تصحيح التلاميذ في الكتب أو الدفاتر .  
( إذا أعطى التلميذ إجابة صحيحة تقبل منه وإن اختلفت عن الإجابة الموجودة في كتاب المعلم ) .

حل التدريب :

- ١ - أخرج التلميذ دفتر الحساب من الحقيبة .
- ٢ - هل هناك تلميذة مريضة ؟
- ٣ - لماذا ذهبوا إلى السوق ؟
- ٤ - زارت المديرية الطبيب لأن ولدها مريض .
- ٥ - عندهم غداً درس جديد .

## الدرس ٣٩

١ - انسخ :

إجراء التدريب :

- ١ - اقرأ الجمل بصوت واضح .
- ٢ - اكتب الجمل بخط الرقعة على السبورة أمام التلاميذ .
- ٣ - اكتب بخط كبير الحروف الآتية : ت د ت
- ٤ - اطلب من التلاميذ كتابة الجمل في الكتاب ( كل جملة مرتين ) .
- ٥ - اطلب من التلاميذ كتابة الجمل في الدفتر في البيت ( كل جملة خمس مرات ) .
- ٦ - صحّح ما كتبه التلاميذ في الكتب والدفاتر .



م - لماذا غابوا من الحصة ؟  
ت - لماذا غابوا من الحصة ؟

المثال : م - ( خرج / الصف )

ت - لماذا خرجوا من الصف ؟



٥ - م - ( رجع / المحطة )

ت - ..... ؟



٦ - م - ( قام / الكرسي )

ت - ..... ؟

٧ - م - ( غاب / الحصة )

ت - ..... ؟

٨ - م - ( خرج / الصف )

ت - ..... ؟



١ - م - ( نزل / الحافلة )

ت - ..... ؟



٢ - م - ( انتقل / البيت )

ت - ..... ؟



٣ - م - ( نظّر / الطاولة )

ت - ..... ؟



٤ - م - ( دخل / الثبّاك )

ت - ..... ؟

٤ - استبدل :

إجراء التدريب :

١ - اطلب من التلاميذ إغلاق الكتب .

٢ - اكتب المثال على السبورة .

٣ - اقرأ المثال ثم اطلب من التلاميذ أن يعيدوا بعدك .

٤ - ضع خطأً تحت الكلمة أو الكلمات التي ستتغير في الجملة .

٥ - وضح للتلاميذ طريقة الاستبدال .

٦ - اذكر ما بين القوسين .

٧ - اطلب من التلاميذ وضع ما يسمعون منه في المكان المناسب من الجملة .

٨ - اطلب من التلاميذ إعادة الجملة جماعياً بعد الاستبدال .

٩ - قل الجواب الصحيح .

١٠ - اختر بعض التلاميذ لإعادة الجملة فردياً .

حل التدريب :

١ - لماذا نزلوا من الحافلة ؟

٢ - لماذا انتقلوا من البيت ؟

٣ - لماذا نظروا من النافذة ؟

٤ - لماذا دخلوا من الشباك ؟

٥ - لماذا رجعوا من المحطة ؟

٦ - لماذا قاموا من الكرسي ؟

٧ - لماذا غابوا من الحصة ؟

٨ - لماذا خرجوا من الصف ؟

٦ - الواجب المنزلي :

حل التدريب الثالث

( رتب الكلمات )

في الدقتر في المنزل .

٥ - املاء :

- علامات الترقيم : ١ - النقطة  
٢ - الفاصلة ،  
٣ - النقطتان :  
٤ - القوسان ( )

### القطعة الإملائية :

رنّ جرس المدرسة . دخل التلاميذ الصف . حضر المدير ، وأغلق الباب ، وكتب على السبورة ( غداً عطلة ) . سأل أحمد : « هل نذهب الآن ؟ » أجاب المدير : « نعم ، الآن » . قال أحمد : « هذا يوم جميل » .

٦ - الواجب المنزلي :

اطلب من التلاميذ حل التدريب الثالث ( رتب الكلمات ) في الدقتر في المنزل .

٥ - الإملاء :

١ - وضح للتلاميذ على السبورة الطريقة التي تتبع في كتابة علامات الترقيم : ( النقطة ، القوسان ، الفاصلة ، النقطتان ) .

٢ - اقرأ القطعة كلها قبل الإملاء . اطلب من التلاميذ الاستماع .

٣ - أمل كل جملة مرتين . إذا كانت الجملة طويلة قسمها إلى عبارات .

٤ - اقرأ القطعة كلها بعد الإملاء . اطلب من التلاميذ مراجعة ما كتبوه .

٥ - اجمع الدفاتر وصححها خارج الصف .

٦ - في حصة الإملاء عالج على السبورة الأخطاء الإملائية العامة .

## الدرس ٤٠

## تعليم الحوار :

- ١ - الاستماع والكتب مغلقة .
- ٢ - الاستماع والكتب مفتوحة .
- ٣ - أسئلة الاستيعاب ( أجب ) .
- ٤ - الإعادة الجماعية .
- ٥ - إعادة المجموعات .
- ٦ - الإعادة الفردية .

الحوار :



زَيْنَب : كم وَجْةً تَأْكُلِينَ فِي الْيَوْمِ ؟  
سَمِيرَة : أَكَلْتُ فِي الْيَوْمِ ثَلَاثَ وَجَبَاتٍ .



زَيْنَب : مَاذَا تَأْكُلِينَ فِي الْغَدَاةِ ؟  
سَمِيرَة : أَكَلْتُ الدُّجَاجَ أَوْ السَّمَكَ .



زَيْنَب : وَمَاذَا تَشْرَبِينَ ؟  
سَمِيرَة : أَشْرَبُ الشَّايَ أَوْ الْعَصِيرَ .



زَيْنَب : مَتَى تَتَنَاوَلِينَ الْفَاكِهَةَ ؟  
سَمِيرَة : أَتَنَاوَلُ الْفَاكِهَةَ فِي الْعِشَاءِ .



زَيْنَب : أَتَفْضَلِينَ الْبُرْتُقَالَ أَمْ التَّفَاحَ ؟  
سَمِيرَة : أَفْضَلُ الْبُرْتُقَالَ .

١١٤

## الطَّعامُ

## الوحدة ١٤

## المحتوى

١ - كم ( وجبة ) ( تأكلين ) في اليوم ؟ ٢ - أفضلين ( البرتقال ) أم ( التفاح ) ؟ ٣ - هو ( أسمن ) ولد في ( الحي ) . ٤ - ( يمشي ) ( جميع ) ( الأولاد ) خلف ( حسن ) .	التركيب النحوية
وجبة - السمك - بيضة - الأكل - سمين - جميع - قطعة - الخبز - كوب - البيض - السبب .	الأسماء
تشرّب - تأكل - ينادي - يجري .	الأفعال
أ - أم .	الكلمات النحوية
أمر عجيب .	التعبيرات

## ١ - أجب :

١- كم وجبة تأكل سميرة في اليوم ؟

٢- متى تأكل سميرة السمك ؟

٣- ماذا تشرب سميرة ؟

٤- ماذا تتناول في العشاء ؟

٥- ماذا تفضل سميرة ؟

## ٢ - استبدل مع تغير ما يلزم كما في المثال :

م - كم وجبة تأكلين في اليوم ؟

ت - كم وجبة تأكلين في اليوم ؟

المثال : م - ( كتاب / تدرّس )

ت - كم كتاباً تدرّسين في اليوم ؟

١- م - ( صلاة / نصلي )

٢- م - ( درس / نكتب )

٣- م - ( تفاحة / تتناول )

٤- م - ( قلم / تشتري )

٥- م - ( ساعة / تنام )

٦- م - ( سؤال / تسأل )

٧- م - ( وجبة / تأكلين )

٨- م - ( كتاب / تدرّسين )

## ١ - أجب :

### إجراء التدريب :

١ - اطلب من التلاميذ إغلاق الكتب .

٢ - اقرأ السؤال مرتين .

٣ - اختر تلميذاً لقول الإجابة ( إذا أعطى التلميذ إجابة صحيحة تقبل منه ، وإن اختلفت عن الإجابة الموجودة في كتاب المعلم ) .

٤ - إذا أخطأ التلميذ أعط الفرصة لغيره ( تلميذين على الأكثر ) .

٥ - قل الإجابة الصحيحة .

### حل التدريب :

١ - تأكل سميرة في اليوم ثلاث وجبات .

٢ - تأكل سميرة السمك في الغذاء .

٣ - تشرب سميرة الشاي أو العصير .

٤ - تتناول في العشاء الفاكهة .

٥ - تفضل سميرة البرتقال .

## ٢ - استبدل :

### إجراء التدريب :

١ - اطلب من التلاميذ إغلاق الكتب .

٢ - اكتب المثال على السبورة .

٣ - اقرأ المثال ثم اطلب من التلاميذ أن يعيدوا بعدك .

٤ - ضع خطأً تحت الكلمة أو الكلمات التي ستتغير في الجملة .

٥ - وضّح للتلاميذ طريقة الاستبدال .

٦ - اذكر ما بين القوسين .

٧ - اطلب من التلاميذ وضع ما يسمعونه منك في المكان المناسب من الجملة .

٨ - اطلب من التلاميذ إعادة الجملة جماعياً بعد الاستبدال .

٩ - قل الجواب الصحيح .

١٠ - اختر بعض التلاميذ لإعادة الجملة فردياً .

### حل التدريب :

١ - كم صلاة تصلين في اليوم ؟

٢ - كم درساً تكتبين في اليوم ؟

٣ - كم تفاحة تتناولين في اليوم ؟

٤ - كم قلماً تشتريين في اليوم ؟

٥ - كم ساعة تنامين في اليوم ؟

٦ - كم سؤالاً تسألين في اليوم ؟

٧ - كم وجبة تأكلين في اليوم ؟

٨ - كم كتاباً تدرسين في اليوم ؟

المثال : م - (الدجاج / السمك)  
ت - أفضلين الدجاج أم السمك ؟

م - أفضلين البرتقال أم التفاح ؟  
ت - أفضلين البرتقال أم التفاح ؟



١- م - (الرسم / المراسلة)

ت - ..... ؟



٢- م - (كرة القدم / كرة السلة)

ت - ..... ؟



٣- م - (العصير / الحلوى)

ت - ..... ؟



٤- م - (الراديو / التلفزيون)

ت - ..... ؟




٥- م - (النوم / القراءة)

ت - ..... ؟



٦- م - (العَمَل / الدراسة)

ت - ..... ؟



٧- م - (العلوم / الرياضيات)

ت - ..... ؟



٨- م - (الدجاج / السمك)

ت - ..... ؟

### ٣ - استبدل :

#### إجراء التدريب :

- ١ - اطلب من التلاميذ إغلاق الكتب .
- ٢ - اكتب المثال على السبورة .
- ٣ - اقرأ المثال ثم اطلب من التلاميذ أن يعيدوا بعدك .
- ٤ - ضع خطأً تحت الكلمة أو الكلمات التي ستتغير في الجملة .
- ٥ - وضح للتلاميذ طريقة الاستبدال .
- ٦ - اذكر ما بين القوسين .
- ٧ - اطلب من التلاميذ وضع ما يسمعونه منك في المكان المناسب من الجملة .
- ٨ - اطلب من التلاميذ إعادة الجملة جماعياً بعد الاستبدال .
- ٩ - قل الجواب الصحيح .
- ١٠ - اختر بعض التلاميذ لإعادة الجملة فردياً .

#### حل التدريب :

- ١ - أفضلين الرسم أم المراسلة ؟
- ٢ - أفضلين كرة القدم أم كرة السلة ؟
- ٣ - أفضلين العصير أم الحلوى ؟
- ٤ - أفضلين الراديو أم التلفزيون ؟
- ٥ - أفضلين النوم أم القراءة ؟
- ٦ - أفضلين العمل أم الدراسة ؟
- ٧ - أفضلين العلوم أم الرياضيات ؟
- ٨ - أفضلين الدجاج أم السمك ؟

### ٤ - أجر الحوار :

#### إجراء التدريب :

- ١ - اطلب من التلاميذ إغلاق الكتب .
- ٢ - اكتب المثال على السبورة .
- ٣ - اقرأ المثال ثم اطلب من التلاميذ أن يعيدوا بعدك .
- ٤ - وضح للتلاميذ طريقة تكوين الحوار من الكلمات التي بين القوسين .
- ٥ - اختر بعض التلاميذ لأداء المثال ( اثنين - اثنين ) .
- ٦ - اكتب على السبورة الكلمات التي أمام ( ١ - م ) .
- ٧ - اختر تلميذين لتكوين الحوار من الكلمات .
- ٨ - اختر تلاميذ آخرين لأداء الحوار السابق .
- ٩ - استمر في بقية التدريب بالطريقة السابقة .

#### ٤ - أجر الحوار كما في المثال :

المثال : م - ( العشاء / السمك / العصير )

ت ١ - ماذا تأكل في العشاء ؟

ت ٢ - آكل السمك .

ت ١ - وماذا تشرب ؟

ت ٢ - أشرب العصير .



١ - م - ( الفطور / البيض / اللبن )

ت ١ - ..... ؟ ت ٢ - .....

ت ١ - ..... ؟ ت ٢ - .....



٢ - م - ( العشاء / الدجاج / الشاي )

ت ١ - ..... ؟ ت ٢ - .....

ت ١ - ..... ؟ ت ٢ - .....



٣ - م - ( العشاء / الفاكهة / القهوة )

ت ١ - ..... ؟ ت ٢ - .....

ت ١ - ..... ؟ ت ٢ - .....

#### ٦ - الواجب المنزلي :

حل التدريب الثالث ( استبدل )

والتدريب الرابع ( أجر الحوار )

في الدفتر في المنزل .

#### ٥ - أجب :

١ - كم وجبة تأكل في اليوم ؟

٢ - ماذا تأكل في الفطور ؟

٣ - ماذا تشرب في العشاء ؟

٤ - متى تتناول الفاكهة ؟

٥ - أفضل السمك أم الدجاج ؟

#### حل التدريب :

١ - ١ - ماذا تأكل في الفطور ؟

ت ٢ - آكل البيض .

ت ١ - وماذا تشرب ؟

ت ٢ - أشرب اللبن .

٢ - ١ - ماذا تأكل في العشاء ؟

ت ٢ - آكل الدجاج .

ت ١ - وماذا تشرب ؟

ت ٢ - أشرب الشاي .

٣ - ١ - ماذا تأكل في العشاء ؟

ت ٢ - آكل الفاكهة .

ت ١ - وماذا تشرب ؟

ت ٢ - أشرب القهوة .

#### ٥ - أجب :

#### إجراء التدريب :

١ - اطلب من التلاميذ اغلاق الكتب والاستماع .

٢ - قل السؤال الأول ثم اختر تلميذاً للإجابة .

٣ - اختر بعض التلاميذ للإجابة عن السؤال نفسه .

٤ - انتقل إلى السؤال الثاني ، وهكذا إلى آخر التدريب

#### حل التدريب :

١ - يذكر التلميذ عدد الوجبات التي يأكلها في اليوم . مثال :

آكل في اليوم ( أربع ) وجبات ...

٢ - يوضح التلميذ نوع الطعام الذي يأكله . مثال : آكل في

الفطور ( السمك ) ...

٣ - يذكر التلميذ ما يشربه في العشاء . مثال : أشرب في

العشاء ( اللبن ) ...

٤ - يذكر التلميذ متى يتناول الفاكهة . مثال : أتناول الفاكهة

في ( الفطور ) ...

٥ - يذكر التلميذ السمك أو الدجاج . مثال : أفضل

( الدجاج ) ...

#### ٧ - الواجب المنزلي :


اطلب من التلاميذ حل التدريب الثالث ( استبدل ) ، والتدريب

الرابع ( أجر الحوار ) في الدفتر في المنزل .

#### ٦ - تمثيل الحوار الأساسي :

في نهاية الدرس اختر بعض التلاميذ لأداء الحوار الأساسي في

صفحة ( ١١٤ ) أمام الصف ( اثنين - اثنين ) .



يُجِبُّ حَسَنُ الْأَكْلَ وَهُوَ يَأْكُلُ الْحَلْوَى كَثِيراً وَيَشْرَبُ الْعَصِيرَ دَائِماً . حَسَنُ الْآنَ هُوَ أَسْمَنُ  
وَلَدٌ فِي الْحَيِّ . يَمْشِي جَمِيعُ الْأَوْلَادِ خَلْفَ حَسَنٍ وَهُمْ يَضْحَكُونَ وَيُنَادُونَ .. سَمِين ..  
سَمِين .. يَعْضَبُ حَسَنٌ وَيَبْكِي ثُمَّ يَجْرِي إِلَى الْبَيْتِ .

فِي الصَّبَاحِ يَتَنَاوَلُ حَسَنُ الْفَطُورَ مَعَ الْوَالِدِ ، يَأْكُلُ بَيْضَةً وَاحِدَةً وَقِطْعَةً صَغِيرَةً مِنَ الْخُبْزِ  
وَيَشْرَبُ كَوْباً صَغِيراً مِنَ الْعَصِيرِ . وَفِي الظُّهْرِ يَتَنَاوَلُ حَسَنُ الْغَدَاءَ مَعَ الْوَالِدَيْنِ ، يَأْكُلُ  
السَّمَكَ وَالذَّجَاجَ وَالْحَلْوَى وَيَشْرَبُ الْعَصِيرَ .

سَأَلَهُ الْوَالِدَةُ : أَنْتَ تَأْكُلُ مَعِيَ قَلِيلاً ، لِمَاذَا أَنْتَ سَمِينٌ ؟ هَذَا أَمْرٌ عَجِيبٌ !

نَظَرَ حَسَنٌ إِلَى الْوَالِدَيْنِ ثُمَّ ضَحِكَ وَقَالَ : يَا وَالِدَيَّ إِسْأَلِ وَالِدَتِي عَنِ السَّبَبِ .

## الدرس ٤١

## تعليم النص القرآني :

## ١ - الاستماع والكتب مغلقة :

أ - اطلب من التلاميذ الاستماع إلى النص . قل : « أغلق  
الكتاب واستمع » .  
ب - أدر الشريط أو اقرأ النص مرتين .

## ٢ - الاستماع والكتب مفتوحة :

أ - اطلب من التلاميذ الاستماع إلى النص . قل : « افتح  
الكتاب ، استمع وانظر » . يتابع التلاميذ النص  
بأعينهم أثناء قراءة .  
ب - أدر الشريط أو اقرأ النص مرتين .

## ٣ - الأسئلة والكتب مغلقة :

اطلب من التلاميذ الإجابة عن  
الأسئلة الآتية فردياً ، بقول (صحيح) إذا كانت الجملة  
صحيحة وبقول (خطأ) إذا كانت الجملة خطأ :

- ١ - حسن يحب النوم . ( خطأ ) .
- ٢ - يتناول حسن الفطور مع والده . ( صحيح ) .
- ٣ - يأكل حسن كثيراً في الغداء . ( صحيح ) .
- ٤ - يأكل حسن قليلاً في الفطور . ( صحيح ) .
- ٥ - يشرب حسن العصير في الفطور . ( خطأ ) .

## ٤ - الإعادة الجماعية والكتب مفتوحة :

اطلب من التلاميذ  
إعادة النص بعدك جملة جملة .

## ٥ - القراءة الجماعية من السورة :

اطلب من التلاميذ قراءة  
النص من السورة جماعياً معتمدين على أنفسهم .

## ٦ - القراءة الفردية :

اختر بعض التلاميذ لقراءة أجزاء من  
النص فردياً .

١ أكمل الجمل الآتية بالكلمة المناسبة :

٢ أجب :

١- يُجِبُّ حَسَنٌ .....

- ١- اللبيب .
- ٢- الدراسة .
- ٣- الأكل .

٢- مع مَنْ يَتَنَاوَلُ حَسَنُ الْفُطُورِ ؟

٣- حَسَنُ الْآنَ أَسْمَنُ وَلَبِي فِي .....

- ١- للمدرسة .
- ٢- الخي .
- ٣- المدينة .

٤- مع مَنْ يَأْكُلُ حَسَنٌ كَثِيراً ؟

٣- يَمْشِي جَمِيعُ الْأَوْلَادِ ..... حَسَنٌ .

- ١- خلف .
- ٢- أمام .
- ٣- وسط .

٥- ماذا يَتَنَاوَلُ حَسَنٌ فِي الْفُطُورِ ؟

٦- ماذا يَتَنَاوَلُ حَسَنٌ فِي الْغَدَاءِ ؟

٤- حَسَنٌ يَشْرَبُ كَوْباً صَغِيراً مِنْ .....

- ١- العصير .
- ٢- الشاي .
- ٣- اللبن .

٥- يَتَنَاوَلُ حَسَنٌ ..... مع والديه .

- ١- العشاء .
- ٢- الفطور .
- ٣- الغداء .

١ - أكمل الجمل الآتية بالكلمة المناسبة :

إجراء التدريب :

- ١ - اطلب من التلاميذ إغلاق الكتب .
- ٢ - اقرأ الجملة الأولى ثم الكلمات المتعددة .
- ٣ - اطلب من التلاميذ اختيار كلمة واحدة تناسب الجملة .
- ٤ - اختر تلميذاً للإجابة . إذا أخطأ أعطِ الفرصة لتلميذ آخر .
- ٥ - قل الإجابة الصحيحة .
- ٦ - اقرأ الجملة الثانية ثم الكلمات المتعددة وهكذا ....

حل التدريب :

- ١ - يحب حسن الأكل .
- ٢ - حسن الآن أسمن ولد في الحي .
- ٣ - يمشي جميع الأولاد خلف حسن .
- ٤ - حسن يشرب كوباً صغيراً من العصير .
- ٥ - يتناول حسن الغداء مع والدته .

٣ ضع خطأ تحت الكلمة الغريبة في كل مجموعة :

- ١ - الأولاد - التلميذات - الأقلام - الكتب .
- ٢ - المدرسون - المدرسات - الطالبات - الطبييات .
- ٣ - التلاميذ - المهندسون - المسافرون - القادمون .

٥- يتناول حَسَنٌ ..... مع والديه .

- ١- العشاء .
- ٢- الفطور .
- ٣- الغداء .

٢ - أجب :

إجراء التدريب :

- ١ - اطلب من التلاميذ إغلاق الكتب .
- ٢ - اقرأ السؤال مرتين .
- ٣ - اختر تلميذاً لقول الإجابة ( إذا أعطى التلميذ إجابة صحيحة تقبل منه ، وإن اختلفت عن الإجابة الموجودة في كتاب المعلم ) .
- ٤ - إذا أخطأ التلميذ أعطِ الفرصة لغيره ( تلميذين على الأكثر ) .
- ٥ - قل الإجابة الصحيحة .

حل التدريب :

- ١ - يحب حسن الأكل .
- ٢ - يتناول حسن الفطور مع والده .
- ٣ - يقول الأولاد لحسن : سمين ... سمين .
- ٤ - حسن يأكل كثيراً مع والدته .
- ٥ - يتناول حسن في الفطور بيضة واحدة وقطعة صغيرة من الخبز وكوباً صغيراً من اللبن .
- ٦ - يتناول حسن في الغداء السمك والدجاج والأرز والحلوى والعصير .

٣ - ضع خطأ تحت الكلمة الغريبة في كل مجموعة :

إجراء التدريب :

- ١ - اقرأ الكلمات الموجودة في كل سطر .
- ٢ - اطلب من أحد التلاميذ قراءة الكلمات مرة ثانية .
- ٣ - اطلب من التلاميذ وضع خط تحت الكلمة التي تختلف عن بقية الكلمات في السطر .
- ٤ - اختر أحد التلاميذ لقراءة الإجابة . إذا أخطأ أعطِ الفرصة لتلميذ آخر .
- ٥ - اقرأ الإجابات الصحيحة ووضح للتلاميذ سبب اختلاف الكلمة الغريبة عن بقية الكلمات .
- ٦ - اطلب من التلاميذ تصحيح الأخطاء ثم راجع تصحيحهم .

حل التدريب :

- ١ - الأولاد - التلميذات - الأقلام - الكتب .
- ٢ - المدرسون - المدرسات - الطالبات - الطبييات .
- ٣ - التلاميذ - المهندسون - المسافرون - القادمون .

م - هو أسمن ولد في الحي .  
ت - هو أسمن ولد في الحي .  
المثال : م - ( قديم / المدرسة )  
ت - هو أقدم ولد في المدرسة .



م - ٥ - ( نشيط / المُسكِر )  
ت - .....



م - ٦ - ( عَجِب / المَدِينَة )  
ت - .....



م - ٧ - ( سَمِين / الحَي )  
ت - .....



م - ٨ - ( قَدِيم / المَدْرَسَة )  
ت - .....



م - ١ - ( نَظِيف / الصَّف )  
ت - .....



م - ٢ - ( كَثِير / العَائِلَة )  
ت - .....



م - ٣ - ( صَغِير / البَيْت )  
ت - .....



م - ٤ - ( سَرِيع / القَرِين )  
ت - .....

٥ الواجب المنزلي :

حل التدريب الأول ( أكمل الجمل ) والتدريب الرابع ( استبدل ) في الدفتر في المنزل .

١٢٠

٤ - استبدل :

إجراء التدريب :

- ١ - اطلب من التلاميذ إغلاق الكتب .
- ٢ - اكتب المثال على السبورة .
- ٣ - اقرأ المثال ثم اطلب من التلاميذ أن يعيدوا بعدك .
- ٤ - ضع خطاً تحت الكلمة أو الكلمات التي ستتغير في الجملة .
- ٥ - وضح للتلاميذ طريقة الاستبدال .
- ٦ - اذكر ما بين القوسين .
- ٧ - اطلب من التلاميذ وضع ما يسمعونه منك في المكان المناسب من الجملة .
- ٨ - اطلب من التلاميذ إعادة الجملة جماعياً بعد الاستبدال .
- ٩ - قل الجواب الصحيح .
- ١٠ - اختر بعض التلاميذ لإعادة الجملة فردياً .

حل التدريب :

- ١ - هو أنظف ولد في الصف .
- ٢ - هو أكبر ولد في العائلة .
- ٣ - هو أصغر ولد في البيت .
- ٤ - هو أسرع ولد في الفريق .
- ٥ - هو أنشط ولد في المعسكر .
- ٦ - هو أعجب ولد في المدينة .
- ٧ - هو أسمن ولد في الحي .
- ٨ - هو أقدم ولد في المدرسة .

٥ - الواجب المنزلي :

اطلب من التلاميذ حل التدريب الأول ( أكمل الجمل ) ،  
والتدريب الرابع ( استبدل ) في الدفتر في المنزل .



١ نسخ :

نظره إلى والدته

عندما يأكل مع والدته يأكل كثيراً

يمشي جميع الأولاد خلفه

٢ املأ الفراغ بالكلمة المناسبة :

أفضلُ - من - تأكلُ - إلى - يشربُ

١ - والدتي ..... السمك كثيراً .

٢ - أنا ..... عصير التفاح .

٣ - أخي ..... القهوة دائماً .

٤ - أتناولُ في الفطور قطعةً صغيرةً ..... الخبز .

٥ - نظرتُ التلميذُ ..... الصورة .

٣ رتب الكلمات الآتية لتكون جملاً مفيدة :

١ - جميعُ - السبورة - أمام - التلاميذ - يجلسُ .

٢ - أخرجُ - المساء - صالحُ - في - يتناولُ - مع - العشاء .

٣ - يومُ - أتناولُ - اللبن - من - كوباً - كلُّ - صغيراً .

٤ - سميرةُ - كبيرةُ - من - قطعةً - تناولتُ - الحلوى .

٥ - الصفُ - يلعبونُ - أنت - في - أنشطُ .

## الدرس ٤٢

١ - انسخ :

إجراء التدريب :

١ - اقرأ الجمل بصوت واضح .

٢ - اكتب الجمل بخط الرقعة على السبورة أمام التلاميذ .

٣ - اكتب بخط كبير الحروف الآتية : ل ل ل ل ل

٤ - اطلب من التلاميذ كتابة الجمل في الكتاب ( كل جملة مرتين ) .

٥ - اطلب من التلاميذ كتابة الجمل في الدفتر في البيت ( كل جملة خمس مرات ) .

٦ - صحح ما كتبه التلاميذ في الكتب والدفاتر .

٢ - املأ الفراغ بالكلمة المناسبة :

إجراء التدريب :

١ - اقرأ الجمل بصوت واضح .

٢ - اقرأ الكلمات التي في القائمة .

٣ - اطلب من التلاميذ كتابة الكلمة المناسبة في الفراغ .

٤ - اختر بعض التلاميذ لقراءة ما كتبه قراءة فردية .

٥ - اقرأ الإجابات الصحيحة .

٦ - اطلب من التلاميذ تصحيح الأخطاء ثم راجع تصحيحهم .

حل التدريب :

١ - والدتي تأكل السمك كثيراً .

٢ - أنا أفضل عصير التفاح .

٣ - أخي يشرب القهوة دائماً .

٤ - أتناول في الفطور قطعة صغيرة من الخبز .

٥ - نظر التلميذ إلى الصورة .

٤ - اقرأ الإجابات الصحيحة .

٥ - اطلب من التلاميذ تصحيح ما كتبه .

٦ - راجع تصحيح التلاميذ في الكتب أو الدفاتر .

( إذا أعطى التلميذ إجابة صحيحة تقبل منه وإن اختلفت

عن الإجابة الموجودة في كتاب المعلم ) .

حل التدريب :

١ - يجلس جميع التلاميذ أمام السبورة .

٢ - في المساء يتناول صالح العشاء مع أخته .

٣ - أتناول كل يوم كوباً صغيراً من اللبن .

٤ - تناولت سميرة قطعة كبيرة من الحلوى .

٥ - أنت أنشط تلميذة في الصف .

٣ - رتب الكلمات الآتية لتكون جملاً مفيدة :

إجراء التدريب :

١ - اطلب من التلاميذ قراءة كل مجموعة من الكلمات سراً .

٢ - اطلب من التلاميذ ترتيب الكلمات في الفراغ لتكون جملاً مفيدة .

٣ - اختر بعض التلاميذ لقراءة الجمل التي كتبها .

٤- م - ( يجلسُ / الصف )

٥- م - ( كلُّ / التلاميذ )

٦- م - ( يقفُ / المكتبة )

٧- م - ( اللاعينَ / المُدرَّب )

٨- م - ( الأولاد / المُعلم )

م - يمشي جميعُ الأولادِ خلفَ حَسَن .  
ت - يمشي جميعُ الأولادِ خلفَ حَسَن .

المثال : م - ( البنات / المُعلِّمة )

ت - تمشي جميعُ البناتِ خلفَ المُعلِّمة

١- م - ( تُخرِجُ / بعض )

٢- م - ( المُدرِّسينَ / المدير )

٣- م - ( يُصَلِّيُ / الإمام )

### حل التدريب :

- ١ - تخرج بعض البنات خلف المعلمة .
- ٢ - يخرج بعض المدرسين خلف المدير .
- ٣ - يصلي بعض المدرسين خلف الإمام .
- ٤ - يجلس بعض المدرسين خلف الصف .
- ٥ - يجلس كل التلاميذ خلف الصف .
- ٦ - يقف كل التلاميذ خلف المكتبة .
- ٧ - يقف كل اللاعبيين خلف المدرب .
- ٨ - يقف كل الأولاد خلف المعلم .

### ٥ - الإملاء :

- ١ - وضح للتلاميذ على السبورة الطريقة التي تتبع في كتابة :  
علامات الترقيم ، علامة التعجب ، الشرطة ، علامة الاستفهام .
- ٢ - اقرأ القطعة كلها قبل الإملاء . اطلب من التلاميذ الاستماع .
- ٣ - أمل كل جملة مرتين . إذا كانت الجملة طويلة قسّمها إلى عبارات .
- ٤ - اقرأ القطعة كلها بعد الإملاء . اطلب من التلاميذ مراجعة ما كتبوه .
- ٥ - اجمع الدفاتر وصحّحها خارج الصف .
- ٦ - في حصة الإملاء القادمة عالج على السبورة الأخطاء الإملائية العامة .

علامات الترقيم : ١ - علامة التعجب !

٢ - الشرطة -

٣ - علامة الاستفهام ؟

### القطعة الإملائية :

حضر والد أمين إلى المدرسة وسأل المدير : أين ولدي ؟ قال المدير : هو في الصف - في أي صف ؟ - في الصف الأول - هل أنت متأكد ! - نعم ، أنا متأكد ! لماذا ؟ - ولدي الآن في المستشفى - في المستشفى ؟ نعم ، هو في المستشفى - هذا أمر عجيب !

### ٦ - الواجب المنزلي :

اطلب من التلاميذ حل التدريب الرابع ( استبدل ) في الدفتر في المنزل .

حل التدريب الرابع ( استبدل ) في الدفتر في المنزل .

الواجب المنزلي :

### إجراء التدريب :

- ١ - اطلب من التلاميذ إغلاق الكتب .
- ٢ - اكتب المثال على السبورة .
- ٣ - اقرأ المثال ثم اطلب من التلاميذ أن يعيدوا بعدك .
- ٤ - ضع خطأً تحت الكلمة أو الكلمات التي ستتغير في الجملة .
- ٥ - وضح للتلاميذ طريقة الاستبدال .
- ٦ - اذكر ما بين القوسين .
- ٧ - اطلب من التلاميذ وضع ما يسمونه منك في المكان المناسب من الجملة .
- ٨ - اطلب من التلاميذ إعادة الجملة جماعياً بعد الاستبدال .
- ٩ - قل الجواب الصحيح .
- ١٠ - اختر بعض التلاميذ لإعادة الجملة فردياً .

الحوار :



مُصطفى : متى تستيقظ يوم الجمعة يا منصور ؟  
منصور : عادة أستيقظ مبكراً في السادسة صباحاً تقريباً .



مُصطفى : ماذا تفعل في الصباح ؟  
منصور : أصلي الصبح ثم أقرأ القرآن الكريم .



مُصطفى : وماذا تفعل عندما تسمع أذان الجمعة ؟  
منصور : عندما أسمع أذان الجمعة أذهب إلى المسجد .



مُصطفى : وماذا تفعل في العصر ؟  
منصور : أذهب إلى حديقة الحيوانات مع عائلتي .



مُصطفى : ومتى تنام يوم الجمعة ؟  
منصور : عادة أنام متأخراً في الثانية عشرة ليلاً تقريباً .

ملف ركلات وصورات

## الدرس ٤٣

## تعليم الحوار :

- ١ - الاستماع والكتب مغلقة .
- ٢ - الاستماع والكتب مفتوحة .
- ٣ - أسئلة الاستيعاب ( أجب ) .
- ٤ - الإعادة الجماعية .
- ٥ - إعادة المجموعات .
- ٦ - الإعادة الفردية .

## العطلة

## الوحدة ١٥

## المحتوى

١ - أصلي الصبح ( ثم ) أقرأ القرآن .	التراكيب النحوية
٢ - ( عندما ) أسمع أذان الجمعة أذهب إلى المسجد .	
٣ - ( هو ) يلعب ( معهم ) كرة السلة .	
٤ - بعد صلاة ( المغرب ) تذهب ( العائلة ) إلى ( الحديقة ) .	
الصباح - الحمام - العصر - الصابون - خطبة - المغرب - وجه	الأسماء
يستيقظ - يسمع - ينام - يغتسل .	الأفعال
عندما .	الكلمات النحوية
عادة - ليلاً - تقريباً .	التعبيرات

- ١- متى يستيقظ منصور يوم الجمعة ؟  
 ٢- ومتى ينام ؟  
 ٣- ماذا يفعل في الصباح ؟  
 ٤- متى يذهب إلى المسجد ؟  
 ٥- مع من يذهب إلى حديقة الحيوانات ؟

اربط الجملتين كما في المثال : المثال : م - (١) أصلي الضح . (٢) أقرأ القرآن .  
 ت - أصلي الضح ثم أقرأ القرآن .

- ١- م - (١) أتوضأ . (٢) أصلي الظهر .  
 ت -  
 ٢- م - (١) أقرأ القصة . (٢) أنام قليلاً .  
 ت -  
 ٣- م - (١) أرتدي ملابس المدرسة . (٢) أتناول الفطور .  
 ت -  
 ٤- م - (١) أخرج الدفتر من الحقيبة . (٢) أكتب الدرس .  
 ت -  
 ٥- م - (١) أرتدي ملابس الرياضة . (٢) أذهب إلى الملعب .  
 ت -  
 ٦- م - (١) أركب الحافلة . (٢) أنزل أمام المدرسة .  
 ت -  
 ٧- م - (١) أزور صديقي . (٢) أرجع إلى البيت .  
 ت -  
 ٨- م - (١) أصلي الضح . (٢) أقرأ القرآن .  
 ت -



١- اجب :

إجراء التدريب :

- ١ - اطلب من التلاميذ إغلاق الكتب .  
 ٢ - اقرأ السؤال مرتين .  
 ٣ - اختر تلميذاً لقول الإجابة (إذا أعطى التلميذ إجابة صحيحة تقبل منه . وإن اختلفت عن الإجابة الموجودة في كتاب المعلم) .  
 ٤ - إذا أخطأ التلميذ أعطِ الفرصة لغيره (تلميذين على الأكثر) .  
 ٥ - قل الإجابة الصحيحة .

حل التدريب :

- ١ - يستيقظ منصور يوم الجمعة مبكراً في السادسة صباحاً تقريباً .  
 ٢ - ينام متأخراً في الثانية عشرة ليلاً تقريباً .  
 ٣ - في الصباح يصلي الضح ثم يقرأ القرآن .  
 ٤ - يذهب إلى المسجد عندما يسمع أذان الجمعة .  
 ٥ - يذهب مع عائلته .

٢- اربط الجملتين :

إجراء التدريب :

- ١ - اقرأ الجملة الأولى ثم الجملة الثانية .  
 ٢ - قل الجملة الأولى ثم اطلب من التلاميذ أن يعيدوها بعدك .  
 ٣ - قل الجملة الثانية ثم اطلب من التلاميذ أن يعيدوها بعدك .  
 ٤ - اطلب من التلاميذ ربط الجملتين . قل : « اربط الجملتين » .  
 ٥ - اطلب من الصف إعادة الجملة الجديدة بطريقة جماعية .  
 ٦ - اطلب من بعض التلاميذ إعادة الجملة بطريقة فردية .

حل التدريب :

- ١ - أتوضأ ثم أصلي الظهر .  
 ٢ - أقرأ القصة ثم أنام قليلاً .  
 ٣ - أرتدي ملابس المدرسة ثم أتناول الفطور .  
 ٤ - أخرج الدفتر من الحقيبة ثم أكتب الدرس .  
 ٥ - أرتدي ملابس الرياضة ثم أذهب إلى الملعب .  
 ٦ - أركب الحافلة ثم أنزل أمام المدرسة .  
 ٧ - أزور صديقي ثم أرجع إلى البيت .  
 ٨ - أصلي الضح ثم أقرأ القرآن .

المثال : م - (١) أسمع أذان الجمعة . (٢) أذهب إلى المسجد .  
ت - عندما أسمع أذان الجمعة أذهب إلى المسجد .

١- م - (١) يحضر المدرّس . (٢) يقف التلاميذ .

٢- م - (١) يرجع والدي من السوق . (٢) تناول الغداء .

٣- م - (١) أكتب الواجب . (٢) أذهب إلى الحديقة .

٤- م - (١) أفتح النافذة . (٢) تدخل الشمس في الغرفة .

٥- م - (١) يغلي الماء . (٢) تصنع أمي الشاي .

٦- م - (١) أقرأ الدرس . (٢) أتناول بعض العصير .

٧- م - (١) أستيقظ في الصباح . (٢) أغسل وجهي جيداً .

٨- م - (١) أسمع أذان الجمعة . (٢) أذهب إلى المسجد .

٣ - اربط الجملتين :

إجراء التدريب :

١ - اقرأ الجملة الأولى ثم الجملة الثانية .

٢ - قل الجملة الأولى ثم اطلب من التلاميذ أن يعيدوها بعدك .

٣ - قل الجملة الثانية ثم اطلب من التلاميذ أن يعيدوها بعدك .

٤ - اطلب من التلاميذ ربط الجملتين . قل : « اربط الجملتين » .

٥ - اطلب من الصف إعادة الجملة الجديدة بطريقة جماعية .

٦ - اطلب من بعض التلاميذ إعادة الجملة بطريقة فردية .

حل التدريب :

١ - عندما يحضر المدرّس يقف التلاميذ .

٢ - عندما يرجع والدي من السوق تناول الغداء .

٣ - عندما أكتب الواجب أذهب إلى الحديقة .

٤ - عندما أفتح النافذة تدخل الشمس في الغرفة .

٥ - عندما يغلي الماء تصنع أمي الشاي .

٦ - عندما أقرأ الدرس أتناول بعض العصير .

٧ - عندما أستيقظ في الصباح أغسل وجهي جيداً .

٨ - عندما أسمع أذان الجمعة أذهب إلى المسجد .

- ت ١ - متى تستيقظ يوم الجمعة ؟  
ت ٢ - أستيقظ في السادسة صباحاً تقريباً .  
ت ١ - ومتى تنام ؟  
ت ٢ - أنام في السابعة مساءً تقريباً .

١ - م - ( الأحد / ٨ صباحاً / ١٠ مساءً )	١ - م - ( الأربعاء / ٩ صباحاً / ١١ ليلاً )
ت ١ - .....	ت ١ - .....
ت ٢ - .....	ت ٢ - .....
ت ١ - .....	ت ١ - .....
ت ٢ - .....	ت ٢ - .....
٢ - م - ( الثلاثاء / ٥ صباحاً / ٨ مساءً )	٤ - م - ( الخميس / ٤ صباحاً / ٧ مساءً )
ت ١ - .....	ت ١ - .....
ت ٢ - .....	ت ٢ - .....
ت ١ - .....	ت ١ - .....
ت ٢ - .....	ت ٢ - .....

٦ الواجب المنزلي :

حل التدریب الثالث ( اربط  
الجملتين والتدریب الخامس  
( أجب ) في الدقتر في المنزل .

٥ أجب :

- ١ - متى تستيقظ يوم الإثنين ؟  
٢ - متى تنام يوم الخميس ؟  
٣ - ماذا تفعل في الصباح ؟  
٤ - متى تذهب إلى المدرسة ؟  
٥ - متى ترجع إلى البيت ؟  
٦ - ماذا تفعل في العصر ؟  
٧ - متى تشاهد التلفزيون ؟

٤ - أجر الحوار :

إجراء التدریب : ( انظر تدریب ٤ ، ص ١١٦ ) .

حل التدریب :

- ١ - ت ١ - متى تستيقظ يوم الأحد ؟  
ت ٢ - أستيقظ في الثامنة صباحاً تقريباً .  
ت ١ - ومتى تنام ؟  
ت ٢ - أنام في العاشرة مساءً تقريباً .  
٢ - ت ١ - متى تستيقظ يوم الثلاثاء ؟  
ت ٢ - أستيقظ في الخامسة صباحاً تقريباً .  
ت ١ - ومتى تنام ؟  
ت ٢ - أنام في الثامنة مساءً تقريباً .

٣ - ت ١ - متى تستيقظ يوم الأربعاء ؟

ت ٢ - أستيقظ في التاسعة صباحاً تقريباً .

ت ١ - ومتى تنام ؟

ت ٢ - أنام في الحادية عشرة ليلاً تقريباً .

٤ - ت ١ - متى تستيقظ يوم الخميس ؟

ت ٢ - أستيقظ في الرابعة صباحاً تقريباً .

ت ١ - ومتى تنام ؟

ت ٢ - أنام في السابعة مساءً تقريباً .

٥ - أجب :

إجراء التدریب : ( انظر تدریب ٥ ، ص ١١٧ ) .

حل التدریب :

١ - يذكر التلميذ الوقت الذي يستيقظ فيه . مثال : أستيقظ في الساعة ( السابعة صباحاً ) .

٢ - يذكر التلميذ الوقت الذي ينام فيه . مثال : أنام في ( التاسعة مساءً ) .

٣ - يذكر التلميذ العمل الذي يقوم به في الصباح . مثال : ( أذهب إلى المدرسة ) .

٤ - يذكر التلميذ الوقت الذي يذهب فيه إلى المدرسة . مثال : أذهب في الساعة ( السابعة صباحاً ) .

٥ - يذكر التلميذ الوقت الذي يرجع فيه إلى البيت . مثال : أرجع في ( الواحدة ظهراً ) .

٦ - يذكر التلميذ العمل الذي يقوم به في العصر . مثال : ( ألعب كرة القدم ) .

٧ - يذكر التلميذ الوقت الذي يشاهد فيه التلفزيون . مثال : أشاهد التلفزيون في ( المساء ) .

٦ - تمثيل الحوار الأساسي :

في نهاية الدرس اختر بعض التلاميذ لأداء الحوار الأساسي في صفحة (١٢٣) أمام الصف ( اثنين - اثنين ) .

٧ - الواجب المنزلي :

اطلب من التلاميذ حل التدریب الثالث ( اربط الجملتين ) ، والتدریب الخامس ( أجب ) في الدقتر في المنزل .

اقرأ :



يَسْتَقِظُ عَبْدُ اللَّهِ يَوْمَ الْجُمُعَةِ مُبَكَّرًا فِي السَّادِسَةِ صَبَاحًا ، يَتَوَضَّأُ ثُمَّ يُصَلِّي الصُّبْحَ وَيَقْرَأُ الْقُرْآنَ الْكَرِيمَ . فِي السَّاعَةِ التَّاسِعَةِ يَتَنَاوَلُ الْفَطُورَ مَعَ عَائِلَتِهِ .

بَعْدَ الْفَطُورِ يَقْرَأُ عَبْدُ اللَّهِ الصُّحُفَ وَفِي الظُّهْرِ يَذْهَبُ إِلَى الْحَمَّامِ وَيَغْتَسِلُ بِالمَاءِ وَالصَّابُونَ ، ثُمَّ يَتَوَضَّأُ وَيَذْهَبُ مَعَ الْوَالِدِ إِلَى الْمَسْجِدِ لِصَلَاةِ الْجُمُعَةِ . فِي الْمَسْجِدِ يَسْمَعُ إِلَى خُطْبَةِ الْإِمَامِ ثُمَّ يُصَلِّي الْجُمُعَةَ . فِي الْعَصْرِ يَزُورُ عَبْدُ اللَّهِ أَصْدِقَاءَهُ وَيَلْعَبُ مَعَهُمْ كُرَةَ السَّلَّةِ .

بَعْدَ صَلَاةِ الْمَغْرِبِ تَجْلِسُ الْعَائِلَةُ فِي الْحَدِيقَةِ وَتَتَنَاوَلُ بَعْضُ الْعَصِيرِ وَالشَّاي . فِي الْمَسَاءِ يُرَاجِعُ عَبْدُ اللَّهِ دُرُوسَهُ ثُمَّ يُشَاهِدُ التَّلْفِيزُونَ ، يَنَامُ عَبْدُ اللَّهِ يَوْمَ الْجُمُعَةِ مُتَأَخِّرًا فِي الْحَادِيَةِ عَشْرَةَ لَيْلًا .

١٢٧

## الدرس ٤٤

## تعليم النص القرآني :

## ١ - الاستماع والكتب مغلقة :

- أ - اطلب من التلاميذ الاستماع إلى النص . قل : « أغلق الكتاب واستمع » .  
ب - أدر الشريط أو اقرأ النص مرتين .

## ٢ - الاستماع والكتب مفتوحة :

- أ - اطلب من التلاميذ الاستماع إلى النص . قل : « افتح الكتاب ، استمع وانظر » . يتابع التلاميذ النص بأعينهم أثناء قراءتك .  
ب - أدر الشريط أو اقرأ النص مرتين .

## ٣ - الأسئلة والكتب مغلقة : اطلب من التلاميذ الإجابة عن

الأسئلة الآتية فردياً ، بقول ( صحيح ) إذا كانت الجملة صحيحة وبقول ( خطأ ) إذا كانت الجملة خطأ :

- ١ - يتناول عبد الله الفطور مع عائلته . ( صحيح ) .
- ٢ - بعد الفطور يلعب عبد الله الكرة . ( خطأ ) .
- ٣ - عبد الله يقرأ القرآن في الصباح . ( صحيح ) .
- ٤ - يصلي عبد الله الجمعة في المسجد . ( صحيح ) .
- ٥ - ينام عبد الله في السادسة صباحاً . ( خطأ ) .

## ٤ - الإعادة الجماعية والكتب مفتوحة : اطلب من التلاميذ

إعادة النص بعدك جملة جملة .

## ٥ - القراءة الجماعية من السورة : اطلب من التلاميذ قراءة

النص من السورة جماعياً معتمدين على أنفسهم .

## ٦ - القراءة الفردية : اختر بعض التلاميذ لقراءة أجزاء من

النص فردياً .

١ - أكمل الجمل الآتية بالكلمة المناسبة :

١ - متى يستيقظ عبد الله يوم الجمعة ؟

.....

٢ - ماذا يفعل في الصباح ؟

.....

٣ - متى يتناول الفطور ؟

.....

٤ - ماذا يفعل في المسجد ؟

.....

٥ - أين تجلس العائلة بعد المغرب ؟

.....

٦ - ماذا تتناول العائلة في الحديقة ؟

.....

٧ - متى ينام عبد الله يوم الجمعة ؟

.....

١ - بعد الفطور يقرأ عبد الله .....

١ - المجلات .

٢ - الكتب .

٣ - الصحف .

٢ - يغتسل عبد الله لصلاته .....

١ - الطهر .

٢ - الجمعة .

٣ - العشاير .

٣ - يستيقظ عبد الله في الساعة .....

١ - ظهراً .

٢ - عصراً .

٣ - صباحاً .

٤ - يلعب عبد الله مع أصدقائه كرة .....

١ - القدم .

٢ - السلة .

٣ - اليد .

٥ - في .....

١ - الصباح .

٢ - المساء .

٣ - المغرب .

٣ - صل بين الكلمات المضادة في المعنى :

(ب)	(أ)
١ - يبكي .	١ - قريب .
٢ - يستيقظ .	٢ - أعطى .
٣ - أخذ .	٣ - ينام .
٤ - نسي .	٤ - يضحك .
٥ - بعيد .	٥ - تذكر .

٢ - أجب :

إجراء التدريب :

- ١ - اطلب من التلاميذ إغلاق الكتب .
- ٢ - اقرأ السؤال مرتين .
- ٣ - اختر تلميذاً لقول الإجابة ( إذا أعطى التلميذ إجابة صحيحة تقبل منه ، وإن اختلفت عن الإجابة الموجودة في كتاب المعلم ) .
- ٤ - إذا أخطأ التلميذ أعطِ الفرصة لغيره ( تلميذين على الأكثر ) .
- ٥ - قل الإجابة الصحيحة .

حل التدريب :

- ١ - يستيقظ عبد الله يوم الجمعة في السادسة صباحاً .
- ٢ - في الصباح يتوضأ ثم يصلي الصبح ويقرأ القرآن الكريم .
- ٣ - يتناول الفطور في الساعة التاسعة .
- ٤ - في المسجد يستمع إلى خطبتي الإمام ثم يصلي الجمعة .
- ٥ - تجلس العائلة بعد المغرب في الحديقة .
- ٦ - تتناول العائلة في الحديقة بعض العصير والشاي .
- ٧ - ينام عبد الله يوم الجمعة في الحادية عشرة ليلاً .

٣ - صل بين الكلمات المضادة في المعنى :

إجراء التدريب :

- ١ - اقرأ أولاً كلمات القائمة (أ) ثم كلمات القائمة (ب) .
- ٢ - اختر تلميذاً لقراءة كلمات القائمة (أ) وتلميذاً لقراءة كلمات القائمة (ب) .
- ٣ - اطلب من التلاميذ وصل الكلمات المضادة في المعنى بخط .
- ٤ - اطلب من بعض التلاميذ قراءة ما كتبه .
- ٥ - اقرأ الإجابات الصحيحة .
- ٦ - اطلب من التلاميذ تصحيح ما كتبه ، ثم راجع تصحيحهم في الكتب أو الدفاتر .

حل التدريب :

(ب)	(أ)
١ - يبكي	١ - قريب
٢ - يستيقظ	٢ - أعطى
٣ - أخذ	٣ - ينام
٤ - نسي	٤ - يضحك
٥ - بعيد	٥ - تذكر

١ - أكمل الجمل الآتية بالكلمة المناسبة :

إجراء التدريب :

- ١ - اطلب من التلاميذ إغلاق الكتب .
- ٢ - اقرأ الجملة الأولى ثم الكلمات المتعددة .
- ٣ - اطلب من التلاميذ اختيار كلمة واحدة تناسب الجملة .
- ٤ - اختر تلميذاً للإجابة . إذا أخطأ أعطِ الفرصة لتلميذ آخر .
- ٥ - قل الإجابة الصحيحة .
- ٦ - اقرأ الجملة الثانية ثم الكلمات المتعددة وهكذا ....

حل التدريب :

- ١ - بعد الفطور يقرأ عبد الله الصحف .
- ٢ - يغتسل عبد الله لصلاة الجمعة .
- ٣ - يستيقظ عبد الله في السابعة صباحاً .
- ٤ - يلعب عبد الله مع أصدقائه كرة السلة .
- ٥ - في المساء يراجع عبد الله دروسه .



٤ استبدل مع تعبير ما يترجم كما في المثال :

المثال : م - (أنا / أنت) .

ت - أنا ألعب معك كرة السلة .

م - هو يلعب معهم كرة السلة .

ت - هو يلعب معهم كرة السلة .

١- م - (أنت / أنا) .

٢- م - (أنت / هو) .

٣- م - (هي / أنت) .

٤- م - (نحن / هم) .

٥- م - (هم / نحن) .

٦- م - (أنت / هم) .

٧- م - (أنت / نحن) .

٨- م - (هو / هم) .

ت -

ت -

ت -

ت -

ت -

ت -

ت -

ت -

ت -

ت -

ت -

ت -

ت -

ت -

ت -

٤ - استبدل :

إجراء التدريب :

١ - اطلب من التلاميذ إغلاق الكتب .

٢ - اكتب المثال على السبورة .

٣ - اقرأ المثال ثم اطلب من التلاميذ أن يعيدوا بعدك .

٤ - ضع خطأ تحت الكلمة أو الكلمات التي ستتغير في الجملة .

٥ - وضّح للتلاميذ طريقة الاستبدال .

٦ - اذكر ما بين القوسين .

٧ - اطلب من التلاميذ وضع ما يسمونه منك في المكان المناسب من الجملة .

٨ - اطلب من التلاميذ إعادة الجملة جماعياً بعد الاستبدال .

٩ - قل الجواب الصحيح .

١٠ - اختر بعض التلاميذ لإعادة الجملة فردياً .

حل التدريب :

١ - أنت تلعب معي كرة السلة .

٢ - أنت تلعبين معه كرة السلة .

٣ - هي تلعب معك كرة السلة .

٤ - نحن نلعب معهم كرة السلة .

٥ - هم يلعبون معنا كرة السلة .

٦ - أنت تلعب معهم كرة السلة .

٧ - أنت تلعبين معنا كرة السلة .

٨ - هو يلعب معهم كرة السلة .

٥ - الواجب المنزلي :

اطلب من التلاميذ حل التدريب الثاني (أجب) ، والتدريب

الرابع (استبدل) في الدفتر في المنزل .

١ - انسخ :

العاص يصلي الصبح

محمد يتناول العصير بعد صلاة العصر

يزور محمد أصدقاءه

٢ - املأ الفراغ بالكلمة المناسبة :

ليلاً - بعض - مع - عصراً - بعد

- ١ - تناولت الشاي ..... صديقي .
- ٢ - رجعت في الثانية عشرة .....
- ٣ - العصر ألعب الكرة .
- ٤ - تناولت زينب ..... العصير .
- ٥ - ذهبت إلى المدرسة في الرابعة .....

١٣٠

مكة واللاون

٣ - رتب الكلمات الآتية لتكون جملاً مفيدة:

١ - المدرسة - في - إلى - الساعة - أذهب - صباحاً - عادة .

٢ - فاطمة - العصر - صديقاتها - في - تزور .

٣ - مباراة - بعد - يذهب - القدم - حسن - كرة - البيت - إلى .

٤ - سميرة - الخامسة - في - الشاي - مع - تناول - مساءً - والدتها .

٥ - المساء - سليمان - يزور - في - أصدقاءه

٢ - املأ الفراغ بالكلمة المناسبة :

إجراء التدريب :

- ١ - اقرأ الجمل بصوت واضح .
- ٢ - اقرأ الكلمات التي في القائمة .
- ٣ - اطلب من التلاميذ كتابة الكلمة المناسبة في الفراغ .
- ٤ - اختر بعض التلاميذ لقراءة ما كتبوه قراءة فردية .
- ٥ - اقرأ الإجابات الصحيحة .
- ٦ - اطلب من التلاميذ تصحيح الأخطاء ثم راجع تصحيحهم .

حل التدريب :

- ١ - تناولت الشاي مع صديقي .
- ٢ - رجعت في الثانية عشرة ليلاً .
- ٣ - بعد العصر ألعب الكرة .
- ٤ - تناولت زينب بعض العصير .
- ٥ - ذهبت إلى المدرسة في الرابعة عصراً .

٣ - رتب الكلمات الآتية لتكون جملاً مفيدة :

إجراء التدريب :

- ١ - اطلب من التلاميذ قراءة كل مجموعة من الكلمات سراً .
- ٢ - اطلب من التلاميذ ترتيب الكلمات في الفراغ لتكون جملاً مفيدة .
- ٣ - اختر بعض التلاميذ لقراءة الجمل التي كتبوها .
- ٤ - اقرأ الإجابات الصحيحة .
- ٥ - اطلب من التلاميذ تصحيح ما كتبوه .
- ٦ - راجع تصحيح التلاميذ في الكتب أو الدفاتر . ( إذا أعطى التلميذ إجابة صحيحة تقبل منه وإن اختلفت عن الإجابة الموجودة في كتاب المعلم ) .

حل التدريب :

- ١ - أذهب إلى المدرسة عادة في الساعة صباحاً .
- ٢ - في العصر تزور فاطمة صديقاتها .
- ٣ - بعد مباراة كرة القدم يذهب حسن إلى البيت .
- ٤ - في الخامسة مساءً تناول سميرة الشاي مع والدتها .
- ٥ - في المساء يزور سليمان أصدقاءه .

## الدرس ٤٥

١ - انسخ :

إجراء التدريب :

- ١ - اقرأ الجمل بصوت واضح .
- ٢ - اكتب الجمل بخط الرقعة على السبورة أمام التلاميذ .
- ٣ - اكتب بخط كبير الحروف الآتية **ص ص ص**
- ٤ - اطلب من التلاميذ كتابة الجمل في الكتاب ( كل جملة مرتين ) .
- ٥ - اطلب من التلاميذ كتابة الجمل في الدفتر في البيت ( كل جملة خمس مرات ) .
- ٦ - صحح ما كتبه التلاميذ في الكتب والدفاتر .

#### ٤ - استبدل كما في الأمثلة :

- ١- م - بعد صلاة المغرب تذهب العائلة إلى الحديقة .  
 م - (إسماعيل) . ت -  
 ٢- م - بعد صلاة المغرب تذهب العائلة إلى الحديقة .  
 م - (السوق) . ت -  
 ٣- م - (العصر) .  
 م - (الظهر) . ت -  
 ٤- م - بعد صلاة العصر تذهب العائلة إلى الحديقة .  
 م - (فاطمة) . ت -  
 ٥- م - (المكتبة) .  
 م - (أحمد) . ت -  
 ٦- م - بعد صلاة العصر يذهب أحمد إلى الحديقة .  
 م - (العشاء) . ت -  
 ٧- م - (العائلة) .  
 م - (الملعب) . ت -  
 ٨- م - بعد صلاة العصر يذهب أحمد إلى الملعب .  
 م - (الحديقة) . ت -  
 ٩- م - (المغرب) . ت -

#### ٥ - إملاء :

.....  
 .....  
 .....  
 .....  
 .....  
 .....

#### ٦ - الواجب المنزلي :

حل التدريب الرابع ( استبدل ) في الدفتر في المنزل .

#### ٤ - استبدل :

#### إجراء التدريب :

- ١ - اطلب من التلاميذ إغلاق الكتب .  
 ٢ - اكتب الأمثلة على السبورة .  
 ٣ - اقرأ الأمثلة ثم اطلب من التلاميذ أن يعيدوا بعدك .  
 ٤ - ضع خطأً تحت الكلمة أو الكلمات التي ستتغير في الجملة .  
 ٥ - وضّح للتلاميذ طريقة الاستبدال .  
 ٦ - اذكر ما بين القوسين .  
 ٧ - اطلب من التلاميذ وضع ما يسمعونه منك في المكان المناسب من الجملة .  
 ٨ - اطلب من التلاميذ إعادة الجملة جماعياً بعد الاستبدال .  
 ٩ - قل الجواب الصحيح .  
 ١٠ - اختر بعض التلاميذ لإعادة الجملة فردياً .

#### حل التدريب :

- ١ - بعد صلاة العصر يذهب إسماعيل إلى الملعب .  
 ٢ - بعد صلاة العصر يذهب إسماعيل إلى السوق .  
 ٣ - بعد صلاة الظهر يذهب إسماعيل إلى السوق .  
 ٤ - بعد صلاة الظهر تذهب فاطمة إلى السوق .  
 ٥ - بعد صلاة الظهر تذهب فاطمة إلى المكتبة .  
 ٦ - بعد صلاة العشاء تذهب فاطمة إلى المكتبة .  
 ٧ - بعد صلاة العشاء تذهب العائلة إلى المكتبة .  
 ٨ - بعد صلاة العشاء تذهب العائلة إلى الحديقة .  
 ٩ - بعد صلاة المغرب تذهب العائلة إلى الحديقة .

#### ٥ - الإملاء :

- ١ - اكتب المثال على السبورة .  
 ٢ - اقرأ الكلمات الواردة في المثال : كل كلمة مرتين مع إعادة التلاميذ بعدك .  
 ٣ - وضّح للتلاميذ على السبورة الطريقة التي تتبع عند زيادة الألف مع واو الجماعة .  
 ٤ - اقرأ القطعة كلها قبل الإملاء . اطلب من التلاميذ الاستماع .  
 ٥ - أمل كل جملة مرتين . إذا كانت الجملة طويلة قسّمها إلى عبارات .  
 ٦ - اقرأ القطعة كلها بعد الإملاء . اطلب من التلاميذ مراجعة ما كتبوه .  
 ٧ - اجمع الدفاتر وصحّحها خارج الصف .  
 ٨ - في حصة الإملاء القادمة عالج على السبورة الأخطاء الإملائية العامة .

المثال : ١ - سافروا .

٢ - شربوا .

٣ - أكلوا .

#### القطعة الإملائية :

التلاميذ وصلوا إلى المدرسة في الصباح ، وعندما رن الجرس دخلوا الصف وجلسوا على الكراسي . في الاستراحة ذهبوا إلى المطعم ، وتناولوا الحلوى والعصير ، ثم رجعوا إلى الصف .

#### ٦ - الواجب المنزلي :

اطلب من التلاميذ حل التدريب الرابع ( استبدل ) في الدفتر في المنزل .

## الدرس ٤٦

## تعليم الحوار :

- ١ - الاستماع والكتب مغلقة .
- ٢ - الاستماع والكتب مفتوحة .
- ٣ - أسئلة الاستيعاب ( أجب ) .
- ٤ - إعادة الجماعية .
- ٥ - إعادة المجموعات .
- ٦ - إعادة الفردية .

## الحوار



طارق : متى تذهب إلى المدرسة ؟  
باير : أذهب في السابعة صباحاً .



طارق : ومتى تعود إلى البيت ؟  
باير : أعود في الواحدة ظهراً .



طارق : ماذا تدرس في المدرسة ؟  
باير : أدرس الدين الإسلامي والعلوم والرياضيات والتاريخ والجغرافيا .



طارق : كم يوماً تدرس في الأسبوع ؟  
باير : أدرس في الأسبوع ستة أيام .



طارق : وكم حصّة تدرس في اليوم ؟  
باير : أدرس في اليوم خمس حصص .

## في المدرسة

## الوحدة ١٦

## المحتوى

١ - ( أدرس ) في ( الأسبوع ) ( ستة ) أيام . ٢ - ( يريد ) ( بشر ) أن يكون ( طبيباً ) . ٣ - يريد أن يدرس ( الطب ) في جامعة ( عربية ) .	التراكيب النحوية
الرياضيات - التاريخ - الدين - مسلم - الطب - الهندسة - صادق - أمين - مهندس - المرضى .	الأسماء
يعود - يصوم - يكون - أتمنى .	الأفعال
أن .	الكلمات النحوية

## ١ - أجب :

- ١ - متى يذهب ياسر إلى المدرسة ؟
- ٢ - ومتى يعود إلى البيت ؟
- ٣ - ماذا يدرس ياسر ؟
- ٤ - كم يوماً يدرس في الأسبوع ؟
- ٥ - كم حصّة يدرس في اليوم ؟

## ٢ - استبدل كما في المثال :

- ١- م - ( أكتب / درس )  
ت -
- ٢- م - ( اشترى / قلم )  
ت -
- ٣- م - ( أזור / صديق )  
ت -
- ٤- م - ( أقابل / مدرّس )  
ت -
- ٥- م - ( أستقبل / قادم )  
ت -
- ٦- م - ( أودّع / مسافر )  
ت -
- ٧- م - ( أدرس / يوم )  
ت -
- ٨- م - ( أقرأ / كتاب )  
ت -

م - أدرس في الأسبوع ستة أيام .  
ت - أدرس في الأسبوع ستة أيام .

المثال : م - ( أقرأ / كتاب )  
ت - أقرأ في الأسبوع ستة كتب .

## ١ - أجب :

### إجراء التدريب :

- ١ - اطلب من التلاميذ إغلاق الكتب .
- ٢ - اقرأ السؤال مرتين .
- ٣ - اختر تلميذاً لقول الإجابة ( إذا أعطى التلميذ إجابة صحيحة تقبل منه ، وإن اختلفت عن الإجابة الموجودة في كتاب المعلم ) .
- ٤ - إذا أخطأ التلميذ أعط الفرصة لغيره ( تلميذين على الأكثر ) .
- ٥ - قل الإجابة الصحيحة .

### حل التدريب :

- ١ - يذهب ياسر إلى المدرسة في الساعة صباحاً .
- ٢ - يعود إلى البيت في الواحدة ظهراً .
- ٣ - يدرس ياسر الدين الإسلامي والعلوم والرياضيات والتاريخ والجغرافيا .
- ٤ - يدرس في الأسبوع ستة أيام .
- ٥ - يدرس في اليوم خمس حصص .

## ٢ - استبدل :

### إجراء التدريب :

- ١ - اطلب من التلاميذ إغلاق الكتب .
- ٢ - اكتب المثال على السبورة .
- ٣ - اقرأ المثال ثم اطلب من التلاميذ أن يعيدوا بعدك .
- ٤ - ضع خطأً تحت الكلمة أو الكلمات التي ستتغير في الجملة .
- ٥ - وضح للتلاميذ طريقة الاستبدال .
- ٦ - اذكر ما بين القوسين .
- ٧ - اطلب من التلاميذ وضع ما يسمعونك منك في المكان المناسب من الجملة .
- ٨ - اطلب من التلاميذ إعادة الجملة جماعياً بعد الاستبدال .
- ٩ - قل الجواب الصحيح .
- ١٠ - اختر بعض التلاميذ لإعادة الجملة فردياً .

### حل التدريب :

- ١ - أكتب في الأسبوع ستة دروس .
- ٢ - أشترى في الأسبوع ستة أقلام .
- ٣ - أזור في الأسبوع ستة أصدقاء .
- ٤ - أقابل في الأسبوع ستة مدرسين .
- ٥ - أستقبل في الأسبوع ستة قادمين .

- ٦ - أودّع في الأسبوع ستة مسافرين .
- ٧ - أدرس في الأسبوع ستة أيام .
- ٨ - أقرأ في الأسبوع ستة كتب .

### ٣ - استبدل :

#### إجراء التدريب :

- ١ - اطلب من التلاميذ إغلاق الكتب .
- ٢ - اكتب الأمثلة على السبورة .
- ٣ - اقرأ الأمثلة ثم اطلب من التلاميذ أن يعيدوا بعدك .
- ٤ - ضع خطأً تحت الكلمة أو الكلمات التي ستتغير في الجملة .
- ٥ - وضح للتلاميذ طريقة الاستبدال .
- ٦ - اذكر ما بين القوسين .
- ٧ - اطلب من التلاميذ وضع ما يسمونه منك في المكان المناسب من الجملة .
- ٨ - اطلب من التلاميذ إعادة الجملة جماعياً بعد الاستبدال .
- ٩ - قل الجواب الصحيح .
- ١٠ - اختر بعض التلاميذ لإعادة الجملة فردياً .

#### حل التدريب :

- ١ - أكتب في اليوم خمس ساعات .
- ٢ - اقرأ في اليوم خمس ساعات .
- ٣ - اقرأ في اليوم أربع ساعات .
- ٤ - اقرأ في اليوم أربع مجلات .
- ٥ - اشتري في اليوم أربع مجلات .
- ٦ - اشتري في اليوم ثلاث مجلات .
- ٧ - اشتري في اليوم ثلاث صحف .
- ٨ - أحضر في اليوم ثلاث صحف .

### ٤ - أجر الحوار :

#### إجراء التدريب :

- ١ - اطلب من التلاميذ إغلاق الكتب .
- ٢ - اكتب المثال على السبورة .
- ٣ - اقرأ المثال ثم اطلب من التلاميذ أن يعيدوا بعدك .
- ٤ - وضح للتلاميذ طريقة تكوين الحوار من الكلمات التي بين القوسين .
- ٥ - اختر بعض التلاميذ لأداء المثال ( اثنين - اثنين ) .
- ٦ - اكتب على السبورة الكلمات التي أمام ( ١ - م ) .
- ٧ - اختر تلميذين لتكوين الحوار من الكلمات .

١- م - (ساعات) .

ت-.....

٢- م - (اقرأ) .

ت-.....

٣- م - (أربع) .

ت-.....

٤- م - (مجلدات) .

ت-.....

٥- م - (أشترى) .

ت-.....

٦- م - (ثلاث) .

ت-.....

٧- م - (صحف) .

ت-.....

٨- م - (أحضر) .

ت-.....

#### ٤ أجر الحوار كما في المثال :

- المثال : م- (يوم / تعمل) .  
 ت ١- كم يوماً تعمل في الأسبوع ؟  
 ت ٢- أعدل في الأسبوع ثلاثة أيام .
- ١- م- (كتاب / تقرأ) .  
 ت ١- .....  
 ت ٢- .....  
 م- (قلم / تشتري) .  
 ت ١- .....  
 ت ٢- .....  
 م- (درس / تكتب) .  
 ت ١- .....  
 ت ٢- .....  
 م- (سؤال / تسأل) .  
 ت ١- .....  
 ت ٢- .....

#### ٥ أجب :

- ١- كم حصّة تُدرّس في اليوم ؟  
 ٢- كم كتاباً تقرأ في الشهر ؟  
 ٣- كم صلاة تُصلي في اليوم ؟  
 ٤- كم مجلة تشتري في الأسبوع ؟  
 ٥- كم مباراة تشاهد في الشهر ؟

#### ٦ الواجب المنزلي :

حل التدريب الرابع ( أجر الحوار ) والتدريب الخامس ( أجب ) في الدفتر في المنزل .

- ٨ - اختر تلاميذ آخرين لأداء الحوار السابق .  
 ٩ - استمر في بقية التدريب بالطريقة السابقة .

#### حل التدريب :

- ١- ت ١ - كم كتاباً تقرأ في الأسبوع ؟  
 ت ٢ - أقرأ في الأسبوع ثلاثة كتب .  
 ٢- ت ١ - كم قلماً تشتري في الأسبوع ؟  
 ت ٢ - اشتري في الأسبوع ثلاثة أقلام .  
 ٣- ت ١ - كم درساً تكتب في الأسبوع .  
 ت ٢ - أكتب في الأسبوع ثلاثة دروس .  
 ٤- ت ١ - كم سؤالاً تسأل في الأسبوع ؟  
 ت ٢ - أسأل في الأسبوع ثلاثة أسئلة .

#### ٥ - أجب :

#### إجراء التدريب :

- ١ - اطلب من التلاميذ اغلاق الكتب والاستماع .  
 ٢ - قل السؤال الأول ثم اختر تلميذاً للإجابة .  
 ٣ - اختر بعض التلاميذ للإجابة عن السؤال نفسه .  
 ٤ - انتقل إلى السؤال الثاني ، وهكذا إلى آخر التدريب

#### حل التدريب :

- ١ - يذكر التلميذ عدد الحصص التي يدرسها في اليوم .  
 مثال : أدرس في اليوم ( ست ) حصص .  
 ٢ - يذكر التلميذ عدد الكتب التي يقرأها في السنة . مثال :  
 أقرأ في السنة ( تسعة ) كتب .  
 ٣ - يذكر التلميذ عدد الصلوات التي يصلحها في اليوم . مثال :  
 أصلي في اليوم ( خمس ) صلوات .  
 ٤ - يذكر التلميذ عدد المجلات التي يشتريها في الأسبوع .  
 مثال : اشتري في الأسبوع ( ثلاث ) مجلات .  
 ٥ - يذكر التلميذ عدد المباريات التي يشاهدها في الشهر .  
 مثال : أشاهد في الشهر ( أربع ) مباريات .

#### ٦ - تمثيل الحوار الأساسي :

في نهاية الدرس اختر بعض التلاميذ لأداء الحوار الأساسي في صفحة (١٣٢) أمام الصف ( اثنين - اثنين ) .

#### ٧ - الواجب المنزلي :

اطلب من التلاميذ حل التدريب الرابع ( أجر الحوار ) ، والتدريب الخامس ( أجب ) في الدفتر في المنزل .

اقرأ:



بشيرٌ طالبٌ في المدرسة الثانوية ، وهو يدرسُ الدينَ الإسلاميَّ والرياضياتَ والعلومَ واللغةَ العربيةَ . بشيرٌ مسلمٌ يَصِلُ وَيَصُومُ ، وهو صديقٌ وأمِينٌ .  
يريدُ بشيرٌ أن يكونَ طبيباً يُساعدُ المرضىَ في بلدهِ ، وهو يدرسُ اللغةَ العربيةَ كثيراً لأنه يريدُ أن يدرسَ الطبَّ في جامعةٍ عربيَّةٍ .  
ذهبَ صديقُ بشيرٍ إلى الكويتِ قَبْلَ سنَّةٍ ، وهو الآن يدرسُ الهندسةَ في جامعةِ الكويتِ .  
كتبَ بشيرٌ رسالةً إلى صديقه في الكويتِ يسألهُ عنِ الكويتِ وعنِ الدراسةِ هناكَ . كتبَ لهُ صديقهُ : الكويتُ بلدٌ صغيرٌ وجميلٌ والدراسةُ في الجامعةِ جيِّدةٌ ، أتمنَّى أن تحضُرَ للدراسةِ هنا .

١٣٩

## الدرس ٤٧

## تعليم النص القرآني :

١ - الاستماع والكتب مغلقة :

أ - اطلب من التلاميذ الاستماع إلى النص . قل : « أغلق الكتاب واستمع » .

ب - أدر الشريط أو اقرأ النص مرتين .

٢ - الاستماع والكتب مفتوحة :

أ - اطلب من التلاميذ الاستماع إلى النص . قل : « افتح الكتاب ، استمع وانظر » . يتابع التلاميذ النص بأعينهم أثناء قراءتك .

ب - أدر الشريط أو اقرأ النص مرتين .

٣ - الأسئلة والكتب مغلقة : اطلب من التلاميذ الإجابة عن

الأسئلة الآتية فردياً ، بقول ( صحيح ) إذا كانت الجملة صحيحة وبقول ( خطأ ) إذا كانت الجملة خطأ :

١ - بشير تلميذ في المدرسة الابتدائية . ( خطأ ) .

٢ - يريد بشير أن يساعد المرضى . ( صحيح ) .

٣ - ذهب بشير إلى الكويت . ( خطأ ) .

٤ - بشير مسلم . ( صحيح ) .

٥ - صديق بشير يدرس الهندسة . ( صحيح ) .

٤ - الإعادة الجماعية والكتب مفتوحة : اطلب من التلاميذ

إعادة النص بعدك جملة جملة .

٥ - القراءة الجماعية من السورة : اطلب من التلاميذ قراءة

النص من السورة جماعياً معتمدين على أنفسهم .

٦ - القراءة الفردية : اختر بعض التلاميذ لقراءة أجزاء من

النص فردياً .



١ - أكمل الجمل الآتية بالكلمة المناسبة :

٢ - أجب :

- ١- يُريدُ بشيرُ أن يكونَ .....  
١- مُدرِّساً  
٢- طَبِيباً  
٣- مُهندِساً
- ٢- يَدْرُسُ بشيرُ اللُّغَةَ العَرَبِيَّةَ .....  
١- قَلِيلاً  
٢- كَثِيراً  
٣- دَائِماً
- ٣- يَدْرُسُ صَدِيقُ بشيرِ .....  
١- الطَّبَّ  
٢- التَّارِيخَ  
٣- المَهندِسةَ
- ٤- دَعَبَ صَدِيقُ بشيرِ إلى الكُوَيْتِ قَبْلَ .....  
١- سَنَةٍ  
٢- شَهْرٍ  
٣- أُسْبُوعٍ
- ٥- يَشِيرُ طَالِبٌ في المَدْرَسَةِ .....  
١- المُتَوَسِّطَةِ  
٢- القَانُونِيَّةِ  
٣- الإِبْدَائِيَّةِ
- ١- ماذَا يَدْرُسُ بشيرُ ؟  
.....
- ٢- أَيْنَ يُرِيدُ أن يَدْرُسَ العُطْبُ ؟  
.....
- ٣- لِمَاذَا يُرِيدُ أن يَدْرُسَ العُطْبُ ؟  
.....
- ٤- أَيْنَ يَدْرُسُ صَدِيقُ بشيرِ ؟  
.....
- ٥- لِمَاذَا يَدْرُسُ بشيرُ اللُّغَةَ العَرَبِيَّةَ كَثِيراً ؟  
.....

٣ - ضع خطاً تحت الكلمة الغريبة في كلِّ مجموعة :

- ١- فوق - تحت - غداً - خلف .  
٢- أمام - الآن - اليوم - أمس .

١ - أكمل الجمل الآتية بالكلمة المناسبة :  
إجراء التدريب :

- ١ - اطلب من التلاميذ إغلاق الكتب .  
٢ - اقرأ الجملة الأولى ثم الكلمات المتعددة .  
٣ - اطلب من التلاميذ اختيار كلمة واحدة تناسب الجملة .  
٤ - اختر تلميذاً للإجابة . إذا أخطأ أعطِ الفرصة لتلميذ آخر .  
٥ - قل الإجابة الصحيحة .  
٦ - اقرأ الجملة الثانية ثم الكلمات المتعددة وهكذا ....

حل التدريب :

- ١ - يريد بشير أن يكون طبيباً .  
٢ - يدرس بشير اللغة العربية كثيراً .  
٣ - يدرس صديق بشير الهندسة .  
٤ - ذهب صديق بشير إلى الكويت قبل سنة .  
٥ - يشير طالب في المدرسة الثانوية .

٢ - أجب :

إجراء التدريب :

- ١ - اطلب من التلاميذ إغلاق الكتب .  
٢ - اقرأ السؤال مرتين .  
٣ - اختر تلميذاً ليقول الإجابة ( إذا أعطى التلميذ إجابة صحيحة تقبل منه ، وإن اختلفت عن الإجابة الموجودة في كتاب المعلم ) .  
٤ - إذا أخطأ التلميذ أعطِ الفرصة لغيره (تلميذين على الأكثر) .  
٥ - قل الإجابة الصحيحة .

حل التدريب :

- ١ - يدرس بشير الدين الإسلامي والرياضيات والعلوم واللغة العربية .  
٢ - يريد أن يدرس الطب في جامعة عربية .  
٣ - يريد أن يدرس الطب ليسانس المرص في بلده .  
٤ - يدرس صديق بشير في جامعة الكويت .  
٥ - يدرس بشير اللغة العربية كثيراً لأنه يريد أن يدرس الطب في جامعة عربية .

٣ - ضع خطاً تحت الكلمة الغريبة في كل مجموعة :  
إجراء التدريب :

- ١ - اقرأ الكلمات الموجودة في كل سطر .  
٢ - اطلب من أحد التلاميذ قراءة الكلمات مرة ثانية .  
٣ - اطلب من التلاميذ وضع خط تحت الكلمة التي تختلف عن بقية الكلمات في السطر .  
٤ - اختر أحد التلاميذ لقراءة الإجابة . إذا أخطأ أعطِ الفرصة لتلميذ آخر .  
٥ - اقرأ الإجابات الصحيحة ووضح للتلاميذ سبب اختلاف الكلمة الغريبة عن بقية الكلمات .  
٦ - اطلب من التلاميذ تصحيح الأخطاء ثم راجع تصحيحهم .

حل التدريب :

- ١ - فوق - تحت - غداً - خلف .  
٢ - أمام - الآن - اليوم - أمس .

م - يُريدُ يشيرُ أن يكونَ طبيباً .	١- م - (مهندس)
ت - يُريدُ يشيرُ أن يكونَ طبيباً .	ت - .....
المثال (١) : م - (فاطمة)	٢- م - (بفضل)
ت - تُريدُ فاطمةُ أن تكونَ طبيبةً .	ت - .....
المثال (٢) : م - (أستاذ)	٣- م - (أحمد)
ت - تُريدُ فاطمةُ أن تكونَ أستاذةً .	ت - .....
المثال (٣) : م - (نقيب)	٤- م - (يتمنى)
ت - تُحبُّ فاطمةُ أن تكونَ أستاذةً .	ت - .....
	٥- م - (مدرّس)
	ت - .....
	٦- م - (يُحبُّ)
	ت - .....
	٧- م - (فاطمة)
	ت - .....
	٨- م - (ممرضة)
	ت - .....

حل التدريب الأول (أكمل الجمل) والتدريب الرابع (استبدل) في الدفتر في المنزل .

٤ - استبدل :

إجراء التدريب :

- ١ - اطلب من التلاميذ إغلاق الكتب .
- ٢ - اكتب الأمثلة على السبورة .
- ٣ - اقرأ الأمثلة ثم اطلب من التلاميذ أن يعيدوا بعدك .
- ٤ - ضع خطأً تحت الكلمة أو الكلمات التي ستتغير في الجملة .
- ٥ - وضح للتلاميذ طريقة الاستبدال .
- ٦ - اذكر ما بين القوسين .
- ٧ - اطلب من التلاميذ وضع ما يسمعونه منك في المكان المناسب من الجملة .
- ٨ - اطلب من التلاميذ إعادة الجملة جماعياً بعد الاستبدال .
- ٩ - قل الجواب الصحيح .
- ١٠ - اختر بعض التلاميذ لإعادة الجملة فردياً .

حل التدريب :

- ١ - تحب فاطمة أن تكون مهندسة .
- ٢ - تفضل فاطمة أن تكون مهندسة .
- ٣ - يفضل أحمد أن يكون مهندساً .
- ٤ - يتمنى أحمد أن يكون مهندساً .
- ٥ - يتمنى أحمد أن يكون مدرساً .
- ٦ - يحب أحمد أن يكون مدرساً .
- ٧ - تحب فاطمة أن تكون مدرسة .
- ٨ - تحب فاطمة أن تكون ممرضة .

٥ - الواجب المنزلي :

اطلب من التلاميذ حل التدريب الأول (أكمل الجمل) ،  
والتدريب الرابع (استبدل) في الدفتر في المنزل .

## الدرس ٤٨

١ - انسح :

٣ - رتب الكلمات الآتية لتكون جملاً مفيدة

١ - صديقي - طبيباً - أن - يتمنى - يكون .

بشير يدرس الرياضيات

٢ - سافر - القاهرة - شهر - قبل - إلى - والدي .

الباري أمين وهو يصلي ويصوم

٣ - يدرس - جامعة - العربية - في - عمريت -  
خالي - اللغة .

الأكبريت بلد صغير ومجمل

٤ - للدراسة - في - أسافر - أن - العراق - أتمنى .

٢ - املأ الفراغ بالكلمة المناسبة :

أفضل - تريدن - أكون - يدرس - تمنى

١ - أريد أن ..... مهندساً .

٢ - ..... أن أدرس الطب .

٣ - أنت ..... دراسة العلوم .

٤ - أختي ..... أن تكون ممرضة .

٥ - أخي ..... الرياضيات في الجامعة .

٥ - سوريا - عبد الله - رسالة - في - إلى -

صديقه - كتب .

١ - انسح :

إجراء التدريب :

١ - اقرأ الجمل بصوت واضح .

٢ - اكتب الجمل بخط الرقعة على السبورة أمام التلاميذ .

٣ - اكتب بخط كبير الحرفين الآتين : ي ي .

٤ - اطلب من التلاميذ كتابة الجمل في الكتاب ( كل جملة مرتين ) .

٥ - اطلب من التلاميذ كتابة الجمل في الدفتر في البيت ( كل جملة خمس مرات ) .

٦ - صحح ما كتبه التلاميذ في الكتب والدفاتر .

٢ - املأ الفراغ بالكلمة المناسبة :

إجراء التدريب :

١ - اقرأ الجمل بصوت واضح .

٢ - اقرأ الكلمات التي في القائمة .

٣ - اطلب من التلاميذ كتابة الكلمة المناسبة في الفراغ .

٤ - اختر بعض التلاميذ لقراءة ما كتبوه قراءة فردية .

٥ - اقرأ الإجابات الصحيحة .

٦ - اطلب من التلاميذ تصحيح الأخطاء ثم راجع تصحيحهم .

حل التدريب :

١ - أريد أن أكون مهندساً .٢ - أفضل أن أدرس الطب .٣ - أنت تريدن دراسة العلوم .٤ - أختي تمنى أن تكون ممرضة .٥ - أخي يدرس الرياضيات في الجامعة .

٤ - اقرأ الإجابات الصحيحة .

٥ - اطلب من التلاميذ تصحيح ما كتبوه .

٦ - راجع تصحيح التلاميذ في الكتب أو الدفاتر .

( إذا أعطى التلميذ إجابة صحيحة تقبل منه وإن اختلفت

عن الإجابة الموجودة في كتاب المعلم ) .

حل التدريب :

١ - يتمنى صديقي أن يكون طبيباً .

٢ - سافر والدي إلى القاهرة قبل شهر .

٣ - خالي يدرس اللغة العربية في جامعة عربية .

٤ - أتمنى أن أسافر للدراسة في العراق .

٥ - كتب عبد الله رسالة إلى صديقه في سوريا .

٣ - رتب الكلمات الآتية لتكون جملاً مفيدة :

إجراء التدريب :

١ - اطلب من التلاميذ قراءة كل مجموعة من الكلمات سراً .

٢ - اطلب من التلاميذ ترتيب الكلمات في الفراغ لتكون جملاً مفيدة .

٣ - اختر بعض التلاميذ لقراءة الجمل التي كتبوها .

م - يريد أن يدرس الطب في جامعة عربية .

ت - يريد أن يدرس الطب في جامعة عربية .

المثال : م - ( الرياضيات / العراق )

ت - يريد أن يدرس الرياضيات في جامعة عراقية .

م - ٥ - ( اللغة العربية / الأردن )

ت -

م - ٦ - ( الطب / العرب )

ت -

م - ٧ - ( الرياضيات / العراق )

ت -

م - ٨ - ( العلوم / مصر )

ت -

م - ١ - ( العلوم / مصر )

ت -

م - ٢ - ( الإسلام / السعودية )

ت -

م - ٣ - ( التاريخ / سوريا )

ت -

م - ٤ - ( الجغرافيا / السودان )

ت -

## حل التدريب :

١ - يريد أن يدرس العلوم في جامعة مصرية .

٢ - يريد أن يدرس الإسلام في جامعة سعودية .

٣ - يريد أن يدرس التاريخ في جامعة سورية .

٤ - يريد أن يدرس الجغرافيا في جامعة سودانية .

٥ - يريد أن يدرس اللغة العربية في جامعة أردنية .

٦ - يريد أن يدرس الطب في جامعة عربية .

٧ - يريد أن يدرس الرياضيات في جامعة عراقية .

٨ - يريد أن يدرس العلوم في جامعة مصرية .

.....

.....

.....

.....

.....

.....

## ٥ - الإملأ :

١ - اكتب المثال على السبورة .

٢ - اقرأ الكلمات الواردة في المثال : كل كلمة مرتين مع إعادة التلاميذ بعدك .

٣ - وضح للتلاميذ على السبورة الطريقة التي تتبع عند حذف الألف .

٤ - اقرأ القطعة كلها قبل الإملأ . اطلب من التلاميذ الاستماع .

٥ - أمل كل جملة مرتين . إذا كانت الجملة طويلة قسمها إلى عبارات .

٦ - اقرأ القطعة كلها بعد الإملأ . اطلب من التلاميذ مراجعة ما كتبوه .

٧ - اجمع الدفاتر وصححها خارج الصف .

٨ - في حصة الإملأ القادمة عالج على السبورة الأخطاء الإملائية العامة .

المثال : ١ - هذا .

٢ - الله .

٣ - لكن .

## القطعة الإملائية :

هذا حسن وهذه أخته فاطمة ، وذلك أخوهم يسن زاروا خالهم  
عبد الرحمن وعمهم طه وكذلك خالتهم زينب .

## ٦ - الواجب المنزلي :

اطلب من التلاميذ حل التدريب الرابع ( استبدل ) في الدقتر في المنزل .

حل التدريب الرابع ( استبدل ) في الدقتر في المنزل .

## ٤ - استبدل :

## إجراء التدريب :

١ - اطلب من التلاميذ إغلاق الكتب .

٢ - اكتب المثال على السبورة .

٣ - اقرأ المثال ثم اطلب من التلاميذ أن يعيدوا بعدك .

٤ - ضع خطأ تحت الكلمة أو الكلمات التي ستتغير في الجملة .

٥ - وضح للتلاميذ طريقة الاستبدال .

٦ - اذكر ما بين القوسين .

٧ - اطلب من التلاميذ وضع ما يسمعونك في المكان المناسب من الجملة .

٨ - اطلب من التلاميذ إعادة الجملة جماعياً بعد الاستبدال .

٩ - قل الجواب الصحيح .

١٠ - اختر بعض التلاميذ لإعادة الجملة فردياً .

الحوار:



البنيت : كيف أنت الآن يا أمي ؟  
الأم : بخير يا بنتي ، لماذا حضرت اليوم مبكرة ؟



البنيت : قلتُ للمُدرسةِ أنني مريضةٌ وتَجبُ أنْ  
أُساعدَها .  
الأم : شكراً ، أنا مُحتاجةٌ إليكِ فعلاً .



البنيت : هل تناولتِ الدواءَ ؟  
الأم : لا ، لم أتناولِ الدواءَ .



البنيت : تفضلي يا أمي تناولي الدواءَ أولاً ثم اشربي  
الماءَ ثانياً .  
الأم : شكراً جزيلاً .



البنيت : سأذهبُ إلى المطبخِ وأعدُ الطعامَ سريعاً .  
الأم : بارك الله فيك يا بنتي .

١٤١

## الدرس ٤٩

## تعليم الحوار :

- ١ - الاستماع والكتب مغلقة .
- ٢ - الاستماع والكتب مفتوحة .
- ٣ - أسئلة الاستيعاب ( أجب ) .
- ٤ - الإعادة الجماعية .
- ٥ - إعادة المجموعات .
- ٦ - الإعادة الفردية .

## أمي

## الوحدة ١٧

## المحتوى

١ - لم (أناول) (الدواء) .	التركيب النحوية
٢ - لا (تنعبي) .	
٣ - هم (تناولوا) (الغداء) .	
٤ - يجب أن (أساعدها) .	
محتاجة - الدواء .	الأسماء
يجب - يستريح - يتعب - خلع - ارتدى - شكر .	الأفعال
لم - لا (الناحية) .	الكلمات النحوية
فعلاً - أولاً - ثانياً - جزيلاً - بخير - الحمد لله .	التعبيرات

- ١- من المريضة ؟
- ٢- لماذا حضرت البنت مبكرة ؟
- ٣- ماذا قالت للمدرسة ؟
- ٤- هل تناولت الأم الدواء ؟
- ٥- لماذا ذهبت البنت إلى المطبخ ؟

## استبدل كما في المثالين :

م - يجب أن أساعدها .  
ت - يجب أن أساعدها .

المثال (١) : م - ( هو )

ت - يجب أن أساعدها .

المثال (٢) : م - ( تقابل )

ت - يجب أن أقبله .

## ٢ استبدل كما في المثال :

م - لم أتناول الدواء .  
ت - لم أتناول الدواء .

المثال : م - ( أفهم / الفرس )

ت - لم أفهم الفرس .

١- م - ( أكتب / الواجب )

٢- م - ( ألعب / الكرة )

٣- م - ( أشاهد / التلفزيون )

٤- م - ( أقرأ / القصة )

٥- م - ( أشرب / العصير )

٦- م - ( أشرب / العصير )

٧- م - ( آكل / البرتقال )

٨- م - ( أتناول / الدواء )

٩- م - ( أشرب / العصير )

١٠- م - ( آكل / البرتقال )

١١- م - ( أتناول / الدواء )

١٢- م - ( أشرب / العصير )

١٣- م - ( آكل / البرتقال )

١٤- م - ( أتناول / الدواء )

١٥- م - ( أشرب / العصير )

١٦- م - ( آكل / البرتقال )

١٧- م - ( أتناول / الدواء )

١٨- م - ( أشرب / العصير )

١٩- م - ( آكل / البرتقال )

٢٠- م - ( أتناول / الدواء )

٢١- م - ( أشرب / العصير )

٢٢- م - ( آكل / البرتقال )

٢٣- م - ( أتناول / الدواء )

٢٤- م - ( أشرب / العصير )

٢٥- م - ( آكل / البرتقال )

٢٦- م - ( أتناول / الدواء )

٢٧- م - ( أشرب / العصير )

٢٨- م - ( آكل / البرتقال )

٢٩- م - ( أتناول / الدواء )

٣٠- م - ( أشرب / العصير )

٣١- م - ( آكل / البرتقال )

٣٢- م - ( أتناول / الدواء )

٣٣- م - ( أشرب / العصير )

٣٤- م - ( آكل / البرتقال )

٣٥- م - ( أتناول / الدواء )

٣٦- م - ( أشرب / العصير )

٣٧- م - ( آكل / البرتقال )

٣٨- م - ( أتناول / الدواء )

٣٩- م - ( أشرب / العصير )

٤٠- م - ( آكل / البرتقال )

## حل التدريب :

- ١ - المريضة هي الأم .
- ٢ - حضرت البنت مبكرة لأن أمها مريضة .
- ٣ - قالت للمدرسة : أمي مريضة ويجب أن أساعدها .
- ٤ - لا ، لم تتناول الأم الدواء .
- ٥ - ذهبت البنت إلى المطبخ لتعد الطعام .

## ٢ - استبدل :

## إجراء التدريب :

- ١ - اطلب من التلاميذ إغلاق الكتب .
- ٢ - اكتب المثال على السبورة .
- ٣ - اقرأ المثال ثم اطلب من التلاميذ أن يعيدوا بعدك .
- ٤ - ضع خطأً تحت الكلمة أو الكلمات التي ستتغير في الجملة .
- ٥ - وضح للتلاميذ طريقة الاستبدال .
- ٦ - اذكر ما بين القوسين .
- ٧ - اطلب من التلاميذ وضع ما يسمونه منك في المكان المناسب من الجملة .
- ٨ - اطلب من التلاميذ إعادة الجملة جماعياً بعد الاستبدال .
- ٩ - قل الجواب الصحيح .
- ١٠ - اختر بعض التلاميذ لإعادة الجملة فردياً .

## حل التدريب :

- ١ - لم اكتب الواجب .
- ٢ - لم ألعب الكرة .
- ٣ - لم أشاهد التلفزيون .
- ٤ - لم أقرأ القصة .
- ٥ - لم أغسل الملابس .
- ٦ - لم أشرب العصير .
- ٧ - لم آكل البرتقال .
- ٨ - لم أتناول الدواء .

## ٣ - استبدل :

## إجراء التدريب : ( انظر التدريب السابق ) .

## حل التدريب :

- ١ - يجب أن أقابلهما .
- ٢ - يجب أن أسألها .
- ٣ - يجب أن أسألهم .
- ٤ - يجب أن أستقبلهم .
- ٥ - يجب أن أستقبلهن .
- ٦ - يجب أن أودعهن .
- ٧ - يجب أن أودعها .
- ٨ - يجب أن أساعدها .

## ١ - أجب :

## إجراء التدريب :

- ١ - اطلب من التلاميذ إغلاق الكتب .
- ٢ - اقرأ السؤال مرتين .
- ٣ - اختر تلميذاً ليقول الإجابة ( إذا أعطى التلميذ إجابة صحيحة تقبل منه ، وإن اختلفت عن الإجابة الموجودة في كتاب المعلم ) .
- ٤ - إذا أخطأ التلميذ أعطِ الفرصة لغيره ( تلميذين على الأكثر ) .
- ٥ - قل الإجابة الصحيحة .

#### ٤ - أجز الحوار كما في المثال :

المثال : م - ( التَّوَاءُ / أُمُّ / الماء )

ت ١ - هل تناولت التَّوَاءُ يا أُمِّي ؟

ت ١ - لا ، لم أتناول التَّوَاءُ .

ت ١ - تفضلي يا أُمِّي ، تناولِي التَّوَاءُ أولاً ، ثم اشربي الماء ثانياً .

ت ٢ - شكراً جزيلاً .

٣ - م - ( العشاء / أُخ / العصير )



ت ١ - .....

ت ٢ - .....

ت ١ - .....

ت ٢ - .....

١ - م - ( الغداء / أَب / القهوة )



ت ١ - .....

ت ٢ - .....

ت ١ - .....

ت ٢ - .....

٤ - م - ( الفاكهة / بنت / الشاي )



ت ١ - .....

ت ٢ - .....

ت ١ - .....

ت ٢ - .....

٢ - م - ( الفطور / أخت / اللبن )



ت ١ - .....

ت ٢ - .....

ت ١ - .....

ت ٢ - .....

#### ٥ - الواجب المنزلي :

حل التدرية الثاني ( استبدل ) والتدرية الرابع ( أجز الحوار ) في الدقتر في المنزل .

#### ٤ - أجز الحوار

#### إجراء التدريب :

- ١ - اطلب من التلاميذ إغلاق الكتب .
- ٢ - اكتب المثال على السبورة .
- ٣ - اقرأ المثال ثم اطلب من التلاميذ أن يعيدوا بعدك .
- ٤ - وضح للتلاميذ طريقة تكوين الحوار من الكلمات التي بين القوسين .
- ٥ - اختر بعض التلاميذ لأداء المثال ( اثنين - اثنين ) .
- ٦ - اكتب على السبورة الكلمات التي أمام ( ١ - م ) .
- ٧ - اختر تلميذين لتكوين الحوار من الكلمات .
- ٨ - اختر تلاميذ آخرين لأداء الحوار السابق .
- ٩ - استمر في بقية التدريب بالطريقة السابقة .

#### حل التدريب :

- ١ - ت ١ - هل تناولت الغداء يا أُمِّي ؟
- ت ٢ - لا ، لم أتناول الغداء .
- ت ١ - تفضلي يا أُمِّي تناول الغداء أولاً واشربي القهوة ثانياً .
- ت ٢ - شكراً جزيلاً .
- ٢ - ت ١ - هل تناولت الفطور يا أختي ؟
- ت ٢ - لا ، لم أتناول الفطور .
- ت ١ - تفضلي يا أختي تناولِي الفطور أولاً واشربي اللبن ثانياً .
- ت ٢ - شكراً جزيلاً .
- ٣ - ت ١ - هل تناولت العشاء يا أخي ؟
- ت ٢ - لا ، لم أتناول العشاء .
- ت ١ - تفضل يا أخي تناول العشاء أولاً واشرب العصير ثانياً .
- ت ٢ - شكراً جزيلاً .
- ٤ - ت ١ - هل تناولت الفاكهة يا بنتي ؟
- ت ٢ - لا ، لم أتناول الفاكهة .
- ت ١ - تفضلي يا بنتي تناولِي الفاكهة أولاً واشربي الشاي ثانياً .
- ت ٢ - شكراً جزيلاً .

#### ٥ - تمثيل الحوار الأساسي :

في نهاية الدرس اختر بعض التلاميذ لأداء الحوار الأساسي في صفحة ( ١٤١ ) أمام الصف ( اثنين - اثنين ) .

#### ٦ - الواجب المنزلي :

اطلب من التلاميذ حل التدرية الثاني ( استبدل ) ، والتدرية الرابع ( أجز الحوار ) في الدقتر في المنزل .

## الدرس ٥٠

## تعليم النص القرآني :

## ١ - الاستماع والكتب مغلقة :

أ - اطلب من التلاميذ الاستماع إلى النص . قل : « أغلق الكتاب واستمع » .  
ب - أدر الشريط أو اقرأ النص مرتين .

## ٢ - الاستماع والكتب مفتوحة :

أ - اطلب من التلاميذ الاستماع إلى النص . قل : « افتح الكتاب ، استمع وانظر » . يتابع التلاميذ النص بأعينهم أثناء قراءتك .  
ب - أدر الشريط أو اقرأ النص مرتين .

## ٣ - الأسئلة والكتب مغلقة : اطلب من التلاميذ الإجابة عن

الأسئلة الآتية فردياً ، بقول (صحيح) إذا كانت الجملة صحيحة وبقول (خطأ) إذا كانت الجملة خطأ :

١ - حضرت عائشة من السوق . ( خطأ ) .

٢ - ذهبت أولاً إلى المطبخ . ( خطأ ) .

٣ - أعدت عائشة الغداء . ( صحيح ) .

٤ - خلعت عائشة ملابس الرياضة . ( خطأ ) .

٥ - والدة عائشة مريضة . ( صحيح ) .

## ٤ - الإعادة الجماعية والكتب مفتوحة : اطلب من التلاميذ

إعادة النص بعدك جملة جملة .

## ٥ - القراءة الجماعية من السورة : اطلب من التلاميذ قراءة

النص من السورة جماعياً معتمدين على أنفسهم .

## ٦ - القراءة الفردية : اختر بعض التلاميذ لقراءة أجزاء من

النص فردياً .

## ١ - أكمل الجمل الآتية بالكلمة المناسبة :

## إجراء التدريب :

١ - اطلب من التلاميذ إغلاق الكتب .

٢ - اقرأ الجملة الأولى ثم الكلمات المتعددة .

٣ - اطلب من التلاميذ اختيار كلمة واحدة تناسب الجملة .

٤ - اختر تلميذاً للإجابة . إذا أخطأ أعطِ الفرصة لتلميذ آخر .

٥ - قل الإجابة الصحيحة .

٦ - اقرأ الجملة الثانية ثم الكلمات المتعددة وهكذا ....

اقرأ :



حَضَرَتْ عَائِشَةُ مُبَكَّرَةً مِنَ الْمَدْرَسَةِ ، ذَهَبَتْ أَوَّلًا إِلَى غُرْفَةِ وَالِدَيْهَا وَسَأَلَتْهَا : كَيْفَ أَنْتِ الْآنَ يَا وَالِدَتِي ؟ أَجَابَتْ وَالِدَتُهَا : الْحَمْدُ لِلَّهِ أَنَا الْآنَ بِخَيْرٍ يَا ابْنَتِي .

أَحْضَرَتْ عَائِشَةُ الدَّوَاءَ وَالْمَاءَ وَقَالَتْ : تَفَضَّلِي يَا وَالِدَتِي تَنَاوَلِي الدَّوَاءَ وَأَشْرَبِي الْمَاءَ ثُمَّ اسْتَرَجِحِي وَلَا تَتَعَبِي ، سَأَعِدُّ طَعَامَ الْغَدَاةِ .

ذَهَبَتْ عَائِشَةُ إِلَى غُرْفَتِهَا ، خَلَعَتْ مَلَابِسَ الْمَدْرَسَةِ وَارْتَدَّتْ مَلَابِسَ الْبَيْتِ ، ثُمَّ دَخَلَتْ الْمَطْبِخَ وَأَعَدَّتْ طَعَامَ الْغَدَاةِ ، وَضَعَتْ عَائِشَةُ الْغَدَاةَ عَلَى الْمَائِدَةِ وَنَادَتْ : الْغَدَاةُ جَاهِزٌ عَلَى الْمَائِدَةِ .

حَضَرَ وَالِدُ عَائِشَةَ وَأُخُوهَا الْكَبِيرُ وَأُخْتُهَا الصَّغِيرَةُ ، ثُمَّ تَنَاوَلُوا الْغَدَاةَ وَشَكَرُوا عَائِشَةَ .



٢- أجب :

١- متى حَضَرَت عائشةٌ من المدرسة ؟

٢- لماذا دَهَبَتْ إلى غرفةِ والدتها أولاً ؟

٣- ماذا أَحْضَرَت عائشةٌ ؟

٤- ماذا فَعَلَتْ في غرفتها ؟

٥- أين أعدت طعامَ العَداءِ ؟

٦- من الذين تناولوا العَداءَ ؟

٣- صل بين الكلمات المضادة في المعنى :

(ب)	(أ)
١ - ذهب	١ - خلع
٢ - ارتدى	٢ - حضر
٣ - أغلق	٣ - غائب
٤ - يستريح	٤ - فتح
٥ - موجود	٥ - يتعب

١- أكمل الجُمْلَ الآتية بالكلمة المناسبة :

١- حَضَرَت عائشةٌ من .....

١- البيت .

٢- المدرسة .

٣- السوق .

٢- دَهَبَتْ أولاً إلى غرفةِ .....

١- والديها .

٢- والديتها .

٣- ولديها .

٣- ارتدت عائشةٌ ملابسَ .....

١- المدرسة .

٢- النوم .

٣- البيت .

٤- وضعت عائشةُ العَداءَ على .....

١- المائدة .

٢- الطاولة .

٣- الكرسي .

٥- أعدت عائشةُ طعامَ .....

١- العشاء .

٢- الفطور .

٣- العَداء .

حل التدريب :

١ - حضرت عائشة من المدرسة .

٢ - ذهبت أولاً إلى غرفة والدتها .

٣ - ارتدت عائشة ملابس البيت .

٤ - وضعت عائشة العداء على المائدة .

٥ - أعدت عائشة طعام العداء .

٢- أجب :

إجراء التدريب :

١ - اطلب من التلاميذ إغلاق الكتب .

٢ - اقرأ السؤال مرتين .

٣ - اختر تلميذاً ليقول الإجابة ( إذا أعطى التلميذ إجابة صحيحة

تقبل منه ، وإن اختلفت عن الإجابة الموجودة في كتاب

المعلم ) .

٤ - إذا أخطأ التلميذ أعط الفرصة لغيره (تلميذين على الأكثر) .

٥ - قل الإجابة الصحيحة .

حل التدريب :

١ - حضرت عائشة من المدرسة مبكرة .

٢ - ذهبت إلى غرفة والدتها أولاً لأن والدتها مريضة .

٣ - أحضرت عائشة الدواء والماء .

٤ - خلعت ملابس المدرسة وارتدت ملابس البيت .

٥ - أعدت طعام العداء في المطبخ .

٦ - الذين تناولوا العداء هم والدها وأخوها الكبير وأختها

الصغيرة .

٣- صل بين الكلمات المضادة في المعنى :

إجراء التدريب :

١ - اقرأ أولاً كلمات القائمة (أ) ثم كلمات القائمة (ب) .

٢ - اختر تلميذاً لقراءة كلمات القائمة (أ) وتلميذاً لقراءة

كلمات القائمة (ب) .

٣ - اطلب من التلاميذ وصل الكلمات المضادة في المعنى بخط .

٤ - اطلب من بعض التلاميذ قراءة ما كتبوه .

٥ - اقرأ الإجابات الصحيحة .

٦ - اطلب من التلاميذ تصحيح ما كتبوه ، ثم راجع تصحيحهم

في الكتب أو الدفاتر .

حل التدريب :

(ب)	(أ)
١ - ذهب	١ - خلع
٢ - ارتدى	٢ - حضر
٣ - أغلق	٣ - غائب
٤ - يستريح	٤ - فتح
٥ - موجود	٥ - يتعب

المثال (١) : م - انغبت  
ت - لا تغب  
المثال (٢) : م - اتعسى  
ت - لا تعسى

- ١- م - اشرب .....  
ت - .....  
٢- م - اذقني .....  
ت - .....  
٣- م - انتظرا .....  
ت - .....  
٤- م - ساقروا .....  
ت - .....  
٥- م - احضرن .....  
ت - .....  
٦- م - اخرجنا .....  
ت - .....  
٧- م - ادخلوا .....  
ت - .....  
٨- م - اسرعن .....  
ت - .....

#### ٤ - حوّل :

##### إجراء التدريب :

- ١ - اطلب من التلاميذ إغلاق الكتب .
- ٢ - اكتب المثالين على السبورة .
- ٣ - اقرأ المثالين ثم اطلب من التلاميذ أن يعيدوا بعدك .
- ٤ - وضح للتلاميذ طريقة التحويل .
- ٥ - اكتب الجملة الأولى على السبورة .
- ٦ - اقرأ الجملة ثم اطلب من التلاميذ أن يعيدوا بعدك .
- ٧ - اطلب من التلاميذ تحويل الجملة .
- ٨ - اختر تلميذاً لذكر الإجابة ، وإذا أخطأ أعطِ الفرصة لتلميذ آخر .
- ٩ - قل الجواب الصحيح .
- ١٠ - اطلب من التلاميذ إعادة الجملة جماعياً .
- ١١ - انتقل إلى الجملة التالية وهكذا ...

##### حل التدريب :

- |               |                |
|---------------|----------------|
| ١ - لا تشرب   | ٢ - لا تذهبي   |
| ٣ - لا تنتظرا | ٤ - لا تسافروا |
| ٥ - لا تحضرن  | ٦ - لا تخرجنا  |
| ٧ - لا تدخلوا | ٨ - لا تسرعن   |

##### الواجب المنزلي :

حل التدريب الثاني ( أجب ) والتدريب الرابع ( حوّل ) في الدفتر في المنزل .

#### ٥ - الواجب المنزلي :

اطلب من التلاميذ حل التدريب الثاني ( أجب ) ، والتدريب الرابع ( حوّل ) في الدفتر في المنزل .

١ - نسخ : حضرت عائشة مبكرة من المدرسة

اشربني الدواء ثم استرجمي

مضرت والدتها وأخوها الصغير وأختها الصغيرة

٢ - املأ الفراغ بالكلمة المناسبة :

المالئة - متأخرة - الدواء -  
الطاولة - مبكراً

- ١ - أحضرت الطبيب .....
- ٢ - وصل التلميذ إلى المدرسة .....
- ٣ - وضعت الكتب على .....
- ٤ - الفطور جاهز على .....
- ٥ - حضرت فاطمة .....

٣ - رتب الكلمات الآتية لتكون جملاً مفيدة :

- ١ - الحقيقة - الكرسي - حسن - على - وضع .
- ٢ - السوفى - التاجر - مبكراً - إلى - ذهب .
- ٣ - لله - ولدي - بخير - الآن - أنا - يا - الحمد .
- ٤ - خالي - اليوم - أنت - كيف - يا - ؟ .
- ٥ - العشاء - أنت - طعام - ستعد .

## الدرس ٥١

١ - نسخ :

إجراء التدريب :

- ١ - اقرأ الجمل بصوت واضح .
- ٢ - اكتب الجمل بخط الرقعة على السبورة أمام التلاميذ .
- ٣ - اكتب بخط كبير الحرف الآتي : ر .
- ٤ - اطلب من التلاميذ كتابة الجمل في الكتاب ( كل جملة مرة واحدة ) .
- ٥ - اطلب من التلاميذ كتابة الجمل في الدفتر في البيت ( كل جملة خمس مرات ) .
- ٦ - صحح ما كتبه التلاميذ في الكتب والدفاتر .

٢ - املأ الفراغ بالكلمة المناسبة :

إجراء التدريب :

- ١ - اقرأ الجمل بصوت واضح .
- ٢ - اقرأ الكلمات التي في القائمة .
- ٣ - اطلب من التلاميذ كتابة الكلمة المناسبة في الفراغ .
- ٤ - اختر بعض التلاميذ لقراءة ما كتبوه قراءة فردية .
- ٥ - اقرأ الإجابات الصحيحة .
- ٦ - اطلب من التلاميذ تصحيح الأخطاء ثم راجع تصحيحهم .

حل التدريب :

- ١ - أحضر الطبيب الدواء .
- ٢ - وصل التلميذ إلى المدرسة مبكراً .
- ٣ - وضعت الكتب على الطاولة .
- ٤ - الفطور جاهز على المائدة .
- ٥ - حضرت فاطمة متأخرة .
- ٥ - اطلب من التلاميذ تصحيح ما كتبوه .
- ٦ - راجع تصحيح التلاميذ في الكتب أو الدفاتر .  
( إذا أعطى التلميذ إجابة صحيحة تقبل منه وإن اختلفت عن الإجابة الموجودة في كتاب المعلم ) .

حل التدريب :

- ١ - وضع حسن الحقيقة على الكرسي .
- ٢ - ذهب التاجر إلى السوق مبكراً .
- ٣ - الحمد لله الآن أنا بخير يا ولدي .
- ٤ - كيف أنت اليوم يا خالي ؟
- ٥ - أنت ستعد طعام العشاء .

٣ - رتب الكلمات الآتية لتكون جملاً مفيدة :

إجراء التدريب :

- ١ - اطلب من التلاميذ قراءة كل مجموعة من الكلمات سراً .
- ٢ - اطلب من التلاميذ ترتيب الكلمات في الفراغ لتكون جملاً مفيدة .
- ٣ - اختر بعض التلاميذ لقراءة الجمل التي كتبوها .
- ٤ - اقرأ الإجابات الصحيحة .

٤ استبدل مع تغيير ما يلزم كما في المثال :

م - هم تناولوا الغداء .  
ت - هم تناولوا الغداء .



المثال : م - ( شرب / العصير )

ت - هم شربوا العصير .

م - ٥ - ( حَفِظَ / القرآن )

ت - .....

م - ٦ - ( أَكَلَ / الحلوى )

ت - .....

م - ٧ - ( تَنَاوَلَ / الغداء )

ت - .....

م - ٨ - ( شَرِبَ / العصير )

ت - .....



م - ١ - ( كَتَبَ / الدرس )

ت - .....

م - ٢ - ( فَهِمَ / القصة )

ت - .....

م - ٣ - ( شَاهَدُوا / المباراة )

ت - .....

م - ٤ - ( رَكِبَ / الحافلة )

ت - .....

٦ الواجب المنزلي :

حل التدريب الرابع ( استبدل )

في الدفتر في المنزل .

٥ إملاء :

١٤٨

- ٨ - اطلب من التلاميذ إعادة الجملة جماعياً بعد الاستبدال .
- ٩ - قل الجواب الصحيح .
- ١٠ - اختر بعض التلاميذ لإعادة الجملة فردياً .

حل التدريب :

- ١ - هم كتبوا الدرس .
- ٢ - هم فهموا القصة .
- ٣ - هم شاهدوا المباراة .
- ٤ - هم ركبوا الحافلة .
- ٥ - هم حفظوا القرآن .
- ٦ - هم أكلوا الحلوى .
- ٧ - هم تناولوا الغداء .
- ٨ - هم شربوا العصير .

+

٥ - الإملاء :

- ١ - اكتب المثال على السبورة .
- ٢ - اقرأ الكلمات الواردة في المثال : كل كلمة مرتين مع إعادة التلاميذ بعدك .
- ٣ - وضح للتلاميذ على السبورة الطريقة التي تتبع في كتابة :  
التنوين : همزة الوصل .
- ٤ - اقرأ القطعة كلها قبل الإملاء . اطلب من التلاميذ الاستماع .
- ٥ - أمل كل جملة مرتين . إذا كانت الجملة طويلة قسمها إلى عبارات .
- ٦ - اقرأ القطعة كلها بعد الإملاء . اطلب من التلاميذ مراجعة ما كتبوه .
- ٧ - اجمع الدفاتر وضحها خارج الصف .
- ٨ - في حصة الإملاء القادمة عالج على السبورة الأخطاء الإملائية العامة .

المثال : ١ - اسم .

٢ - الرسالة .

٣ - الكتاب .

القطعة الإملائية :

قال المدرس : يا حسن اذهب إلى السبورة واكتب اسم المدير .  
كتب التلميذ اسم المدير على السبورة ثم رجع إلى الكرسي . وقف  
محمد وقال : لم أفهم . قال له المدرس : هل كتبت الرسالة  
إلى مدير المدرسة ؟ قال محمد : نعم الآن فهمت .

٦ - الواجب المنزلي :

اطلب من التلاميذ حل التدريب الرابع ( استبدل ) في الدفتر في المنزل .

٤ - استبدل :

إجراء التدريب :

- ١ - اطلب من التلاميذ إغلاق الكتب .
- ٢ - اكتب المثال على السبورة .
- ٣ - اقرأ المثال ثم اطلب من التلاميذ أن يعيدوا بعدك .
- ٤ - ضع خطأً تحت الكلمة أو الكلمات التي ستتغير في الجملة .
- ٥ - وضح للتلاميذ طريقة الاستبدال .
- ٦ - اذكر ما بين القوسين .
- ٧ - اطلب من التلاميذ وضع ما يسمونه منك في المكان المناسب من الجملة .

## ٢ أسأل جارك :

١- متى يتناول الفطور .

٢- ماذا تأكل في الغداء .

٣- ماذا يشرب في العشاء .

٤- كم حصة تدرس في اليوم .

٥- متى ينام يوم الجمعة .

٦- أفضل قراءة القصص أم قراءة الدروس .

٧- متى يستيقظ كل يوم .

## ١ أجب :

١- متى تستيقظ يوم العطلة ؟

٢- كم ساعة تنام في اليوم ؟

٣- متى تنام يوم العطلة ؟

٤- كم كتاباً تقرأ في الشهر ؟

٥- كم وجبة تأكل في اليوم ؟

٦- ماذا تأكل في الفطور ؟

٧- متى تتناول الشاي ؟

٨- أين تفضل الجمعة ؟

٩- أفضل العمل أم الدراسة ؟

١٠- ماذا تفعل يوم العطلة ؟

## الدرس ٥٢

## ١- أجب :

## إجراء التدريب :

١- اطلب من التلاميذ اغلاق الكتب والاستماع .

٢- قل السؤال الأول ثم اختر تلميذاً للإجابة .

٣- اختر بعض التلاميذ للإجابة عن السؤال نفسه .

٤- انتقل إلى السؤال الثاني ، وهكذا إلى آخر التدريب .

## حل التدريب :

١- يذكر التلميذ الوقت الذي يستيقظ فيه . مثال : أستيقظ

في ( السادسة صباحاً ) .

٢- يذكر التلميذ عدد الساعات التي ينامها . مثال : أنام

( خمس ساعات ) .

٣- يذكر التلميذ الوقت الذي ينام فيه يوم العطلة . مثال :

أنام في ( العاشرة مساءً ) .

٤- يذكر التلميذ عدد الكتب التي يقرأها في الشهر . مثال :

أقرأ في الشهر ( ثلاثة ) كتب .

٥- يذكر التلميذ عدد الوجبات التي يأكلها في اليوم . مثال :

أأكل في اليوم ( خمس ) وجبات .

٦- يذكر التلميذ نوع الطعام الذي يأكله في الفطور . مثال :

أأكل في الفطور ( البيض ) .

٧- يذكر التلميذ الوقت الذي يتناول فيه الشاي . مثال :

أتناول الشاي في ( العصر ) .

٨- يذكر التلميذ المسجد الذي يصلي فيه الجمعة . مثال :

أصلي الجمعة في ( المسجد الكبير ) .

٩- يوضح التلميذ ما يفضل . مثال : أفضل ( الدراسة ) .

١٠- يذكر التلميذ بعض الأعمال التي يقوم بها يوم العطلة .

مثال : ( أذهب إلى حديقة الحيوانات ) و ( أزور

أصدقائي ) و ( أراجع دروسي ) ...

## ٢- أسأل جارك :

## إجراء التدريب :

١- اختر تلميذاً ليسأل جاره .

٢- اطلب من جارك التلميذ الإجابة عن السؤال .

٣- استمر في التدريب بالطريقة السابقة .

## حل التدريب :

١- متى تتناول الفطور ؟

٢- ماذا تأكل في الغداء ؟

٣- ماذا تشرب في العشاء ؟

٤- كم حصة تدرس في اليوم ؟

٥- متى تنام يوم الجمعة ؟

٦- متى تستيقظ كل يوم ؟

٧- أفضل قراءة القصص أم قراءة الدروس ؟

- ١- متى تذهب إلى السوق .  
ت ١ - .....  
ت ٢ - .....  
٢- ماذا تقرأ في المكتبة .  
ت ١ - .....  
ت ٢ - .....  
٣- ماذا تدرس .  
ت ١ - .....  
ت ٢ - .....  
٤- ماذا تمني أن تكون .  
ت ١ - .....  
ت ٢ - .....  
٥- كم صلاة تُصلي في اليوم .  
ت ١ - .....  
ت ٢ - .....  
٦- ماذا تأكل في الغدا .  
ت ١ - .....  
ت ٢ - .....  
٧- أفضل اللعب أم القراءة .  
ت ١ - .....  
ت ٢ - .....  
٨- من نجيب .  
ت ١ - .....  
ت ٢ - .....  
٩- من تساعد .  
ت ١ - .....  
ت ٢ - .....  
١٠- متى تستيقظ من النوم .  
ت ١ - .....  
ت ٢ - .....
- ٣- مثال : ت ١ - أدرس الرياضيات .  
ت ٢ - هو يدرس الرياضيات .  
٤- مثال : ت ١ - أتمنى أن أكون مهندساً .  
ت ٢ - هو يتمنى أن يكون مهندساً .  
٥- مثال : ت ١ - أصلي في اليوم خمس صلوات .  
ت ٢ - هو يصلي في اليوم خمس صلوات .  
٦- مثال : ت ١ - آكل السمك .  
ت ٢ - هو يأكل السمك .  
٧- مثال : ت ١ - أفضل القراءة .  
ت ٢ - هو يفضل القراءة .  
٨- مثال : ت ١ - أحب والدي .  
ت ٢ - هو يحب والده .  
٩- مثال : ت ١ - أساعد أختي .  
ت ٢ - هو يساعد أخته .  
١٠- مثال : ت ١ - أستيقظ في الساعة صباحاً .  
ت ٢ - هو يستيقظ في الساعة صباحاً .

٣- م - ( المسجد / الجمعة )

٤- م - ( فاطمة / متأخرة )

٥- م - ( والدة / مسافرة )

٤ كَوِّنْ جُمْلَةً مَصْنُوعَةً بِالْكَلِمَاتِ الْآتِيَةِ :

١- م - ( العطلة / مبكراً )

٢- م - ( التلفزيون / المساء )

٤ - كَوِّنْ جُمْلَةً مِنَ الْكَلِمَاتِ الْآتِيَةِ :

إجراء التدريب :

- ١ - اقرأ الكلمات التي في السطر مرتين .  
٢ - اطلب من التلاميذ تكوين جمل مفيدة من كلمات السطر .  
٣ - اطلب من التلاميذ كتابة الجمل في الفراغ .  
٤ - اختر تلميذاً لقراءة ما كتب . إذا أخطأ أعطِ الفرصة لغيره ( تلميذين على الأكثر ) .  
٥ - قل الجملة الصحيحة .  
٦ - اطلب من التلاميذ تصحيح الأخطاء ثم راجع تصحيحهم . ( إذا أعطى التلميذ إجابة صحيحة تقبل منه وإن اختلفت عن الإجابة الموجودة في كتاب المعلم ) .

حل التدريب :

- ١ - أستيقظ يوم العطلة مبكراً .  
٢ - أشاهد التلفزيون في المساء .  
٣ - أذهب إلى المسجد لصلاة الجمعة .  
٤ - وصلت فاطمة إلى المدرسة متأخرة .  
٥ - ذهب أحمد إلى المطار لأن والدته مسافرة .

٣ - أخبر جارك ليخبر المعلم :

إجراء التدريب :

- ١ - اختر تلميذاً ليخبر جاره .  
٢ - اطلب من جار التلميذ أن يستمع إليه جيداً .  
٣ - اطلب من جار التلميذ أن يخبرك بما قال له جاره .

حل التدريب :

- ١ - مثال : ت ١ - أذهب إلى السوق في الصباح .  
ت ٢ - هو يذهب إلى السوق في الصباح .  
٢ - مثال : ت ١ - أقرأ في المكتبة المجلات .  
ت ٢ - هو يقرأ في المكتبة المجلات .

- ١-١ ..... ت ١ - استيقظ في السادسة صباحاً .
- ١-٢ ..... ت ٢ - تناولنا الفطور في البيت .
- ١-٣ ..... ت ٢ - آكل في الفطور السمك .
- ١-٤ ..... ت ٢ - أشرب العصير .
- ١-٥ ..... ت ٢ - أدرس الدين الإسلامي واللغة العربية .
- ١-٦ ..... ت ٢ - أدرس في اليوم سبع حصص .
- ١-٧ ..... ت ٢ - أدرس في الأسبوع مئة أيام .
- ١-٨ ..... ت ٢ - أنام في العاشرة مساءً .

حل التدريب الرابع ( كَوْنُ جَمَلًا ) والتدريب الخامس ( أكمل الحوار ) في الدفتر في المنزل .

إجراء التدريب :

- ١ - اطلب من التلاميذ اغلاق الكتب والاستماع .
- ٢ - اقرأ الجملة الأولى في الحوار .
- ٣ - اطلب من التلاميذ تكوين سؤال مناسب للجملة الأولى .
- ٤ - اختر تلميذاً للإجابة . إذا أخطأ التلميذ أعطِ الفرصة لغيره ( تلميذين على الأكثر ) .
- ٥ - إذا أعطى التلميذ إجابة مناسبة تقبل منه وإن اختلفت عن الإجابة الموجودة في كتاب المعلم .
- ٦ - قل الإجابة الصحيحة .
- ٧ - بعد إكمال الحوار بالطريقة السابقة ، اختر بعض التلاميذ لأداء الحوار كله ( اثنين - اثنين ) .

حل التدريب :

- ١ - ١ ت ١ - مثال : متى تستيقظ يوم الجمعة ؟
- ١ - ٢ ت ١ - مثال : أين تناولنا الفطور ؟
- ١ - ٣ ت ١ - مثال : ماذا تأكل في الفطور ؟
- ١ - ٤ ت ١ - مثال : وماذا تشرب ؟
- ١ - ٥ ت ١ - مثال : ماذا تدرس ؟
- ١ - ٦ ت ١ - مثال : كم حصة تدرس في اليوم ؟
- ١ - ٧ ت ١ - مثال : كم يوماً تدرس في الأسبوع ؟
- ١ - ٨ ت ١ - مثال : متى تنام يوم الجمعة ؟

٦ - الواجب المنزلي :

اطلب من التلاميذ حل التدريب الرابع ( كَوْنُ جَمَلًا ) ، والتدريب الخامس ( أكمل الحوار ) في الدفتر في المنزل .

## الدرس ٥٣

## تعليم النص القرآني :

## ١ - الاستماع والكتب مغلقة :

أ - اطلب من التلاميذ الاستماع إلى النص . قل : « أغلق الكتاب واستمع » .

ب - أدر الشريط أو اقرأ النص مرتين .

## ٢ - الاستماع والكتب مفتوحة :

أ - اطلب من التلاميذ الاستماع إلى النص . قل : « افتح الكتاب ، استمع وانظر » . يتابع التلاميذ النص بأعينهم أثناء قراءتك .

ب - أدر الشريط أو اقرأ النص مرتين .

## ٣ - الأسئلة والكتب مغلقة : اطلب من التلاميذ الإجابة عن

الأسئلة الآتية فردياً ، بقول ( صحيح ) إذا كانت الجملة صحيحة وبقول ( خطأ ) إذا كانت الجملة خطأ :

١ - ياسر استيقظ متأخراً . ( خطأ ) .

٢ - أكل ياسر في الفطور الدجاج . ( خطأ ) .

٣ - انتظر ياسر الحافلة قليلاً . ( صحيح ) .

٤ - وقفت الحافلة خلف المدرسة . ( خطأ ) .

٥ - المدرس موجود في الصف . ( صحيح ) .

## ٤ - الإعادة الجماعية والكتب مفتوحة : اطلب من التلاميذ

إعادة النص بعدك جملة جملة .

## ٥ - القراءة الجماعية من السورة : اطلب من التلاميذ قراءة

النص من السورة جماعياً معتمدين على أنفسهم .

## ٦ - القراءة الفردية : اختر بعض التلاميذ لقراءة أجزاء من

النص فردياً .

## ١ - أجب :

## إجراء التدريب :

١ - اطلب من التلاميذ إغلاق الكتب .

٢ - اقرأ السؤال مرتين .


٣ - اختر تلميذاً لقول الإجابة ( إذا أعطى التلميذ إجابة صحيحة

تقبل منه ، وإن اختلفت عن الإجابة الموجودة في كتاب المعلم ) .

٤ - إذا أخطأ التلميذ أعط الفرصة لغيره ( تلميذين على الأكثر ) .

٥ - قل الإجابة الصحيحة .

اقرأ :



استيقظ ياسر من النوم مبكراً ثم توضأ وصلى الصبح . تناول ياسر الفطور ، أكل في الفطور البيض وشرب الشاي ثم حمل حقيبة المدرسة وخرج إلى الشارع . انتظر الحافلة قليلاً ، وعندما وصلت المحطة ركب سريعا .

وقفت الحافلة أمام المدرسة ، نزل ياسر وأسرع إلى الصف ، فتح الباب . المدرس موجود في الصف . سأله المدرس : لماذا تأخرت يا ياسر ؟ أجاب ياسر : آسف يا أستاذ ، تأخرت الحافلة في الشارع .



١ - أجب :

١- ماذا تناول ياسر في الفطور ؟

٢- ماذا حمل ياسر ؟

٣- ماذا فعل عندما وصلت الحافلة ؟

٤- أين نزل ياسر ؟

٥- لماذا تأخر ياسر ؟

٦- متى استيقظ من النوم ؟

حل التدريب :

١ - تناول ياسر في الفطور البيض والشاي .

٢ - حمل ياسر حقيبته .

٣ - عندما وصلت الحافلة ركب سريعاً .

٤ - نزل ياسر أمام المدرسة .

٥ - تأخر ياسر لأن السيارة تأخرت في الشارع .

٦ - استيقظ من النوم مبكراً .

٢ - حوّل :

إجراء التدريب : ( انظر تدريب ٤ ، ص ١٤٦ ) .

حل التدريب :

استيقظت من النوم مبكراً . توضأت وصليت الصبح . تناولت الفطور ، أكلت في الفطور البيض وشربت الشاي ثم حملت حقيبة المدرسة وخرجت إلى الشارع . انتظرت الحافلة قليلاً وعندما وصلت المحطة ركبت سريعاً . وقفت الحافلة أمام المدرسة ، نزلت وأسرت إلى الصف ، ففتحت الباب ، المدرس موجود في الصف . سألني المدرس : لماذا تأخرت يا ياسر ؟ أجبت : آسف يا أستاذ تأخرت الحافلة في الشارع .

٣ - صل بين الكلمات المضادة في المعنى :

إجراء التدريب : ( انظر تدريب ٣ ، ص ١٤٥ ) .

حل التدريب :

(ب)

(أ)

١ - ينام	١ - يضحك
٢ - تذكر	٢ - يستريح
٣ - غائب	٣ - بعيد
٤ - يتعب	٤ - نسي
٥ - قريب	٥ - ارتدى
٦ - يبكي	٦ - أخذ
٧ - أعطى	٧ - موجود
٨ - خلع	٨ - يستيقظ

٤ - ضع خطأ تحت الكلمة الغربية في كل مجموعة :

إجراء التدريب : ( انظر تدريب ٣ ، ص ١٣٧ ) .

حل التدريب :

١ - الطائرات - الصحف - الساعات - المجالات .

٢ - الحصص - الأيام - الغائبون - المرضى .

٣ - المسلمون - المهندسات - المعلمون - المهندسون .

٥ - الواجب المنزلي :

اطلب من التلاميذ حل التدريب الأول ( أجب ) ، والتدريب

الثاني ( حوّل ) في الدفتر في المنزل .

٢ - حوّل النص السابق مع تغيير ما يلزم كما

في المثال ثم اقرأ النص

للتال : م - ذهب ياسر إلى المدرسة مبكراً

ت - ذهبت إلى المدرسة مبكراً

والآن اكتب النص بعد التحويل

استيقظت من النوم مبكراً .

٤ - ضع خطأ تحت الكلمة الغربية في كل

مجموعة :

١ - الطائرات - الصحف - الساعات - المجالات .

٢ - الحصص - الأيام - الغائبون - المرضى .

٣ - المسلمون - المهندسات - المعلمون - المهندسون .

٥ - الواجب المنزلي :

حل التدريب الأول ( أجب ) ، والتدريب

الثاني ( حوّل ) في الدفتر في المنزل .

١ - انسخ :

'فأما اليتيم فلا تقهر وأما السائل فلا تنهر' قرأه كرم

ويستج للماني أسمرات وما في الأرض له الملك وله الحمد قداسة كرم

صافطير يوما من رمضان بغير عذر ولا يرضى لم يقض صيام الشهر منيته

- ٥ - اطلب من التلاميذ كتابة الجمل في الدفتر في البيت ( كل جملة خمس مرات ) .  
٦ - صحح ما كتبه التلاميذ في الكتب والدفاتر .

## ٢ - املأ الفراغ بالكلمة المناسبة :

إجراء التدريب :

- ١ - اقرأ الجمل بصوت واضح .  
٢ - اقرأ الكلمات التي في القائمة .  
٣ - اطلب من التلاميذ كتابة الكلمة المناسبة في الفراغ .  
٤ - اختر بعض التلاميذ لقراءة ما كتبه قراءة فردية .  
٥ - اقرأ الإجابات الصحيحة .  
٦ - اطلب من التلاميذ تصحيح الأخطاء ثم راجع تصحيحهم .

حل التدريب :

- ١ - متى تشرب الشاي ؟  
٢ - أتمنى أن أكون مهندساً .  
٣ - أفضل الطب أم الهندسة ؟  
٤ - فاطمة لا تأكل البيض .  
٥ - هو يريد أن يذهب إلى البيت .

## ٣ - رتب الكلمات الآتية لتكون جملاً مفيدة :

إجراء التدريب :

- ١ - اطلب من التلاميذ قراءة كل مجموعة من الكلمات سراً .  
٢ - اطلب من التلاميذ ترتيب الكلمات في الفراغ لتكون جملاً مفيدة .  
٣ - اختر بعض التلاميذ لقراءة الجمل التي كتبوها .  
٤ - اقرأ الإجابات الصحيحة .  
٥ - اطلب من التلاميذ تصحيح ما كتبه .  
٦ - راجع تصحيح التلاميذ في الكتب أو الدفاتر .  
( إذا أعطى التلميذ إجابة صحيحة تقبل منه وإن اختلفت عن الإجابة الموجودة في كتاب المعلم ) .

حل التدريب :

- ١ - أذهب كل يوم إلى المدرسة في الساعة صباحاً .  
٢ - أتناول في الفطور دائماً البيض والفاكهة .  
٣ - ذهبت إلى الحديقة لأشاهد الحيوانات .  
٤ - ذهبت زينب إلى المحطة لأن والدتها قادمة .  
٥ - أكلت الدجاج ثم شربت اللبن .

## ٢ - املأ الفراغ بالكلمة المناسبة :

تأكل  
يريد  
تشرب  
أتمنى  
تفضل

## ٣ - رتب الكلمات الآتية لتكون جملاً مفيدة :

- ١ - المدرسة - الساعة - إلى - أذهب - يوم - كل - صباحاً - في .  
٢ - البيض - والفاكهة - الفطور - دائماً - في - أتناول .  
٣ - الحديقة - ذهبت - إلى - الحيوانات - لأشاهد .  
٤ - المحطة - والدتها - إلى - قادمة - ذهبت - لأن - زينب .  
٥ - الدجاج - اللبن - ثم - شربت - أكلت .

- ١ - متى ..... الشاي ؟  
٢ - ..... أن أكون مهندساً .  
٣ - أ ..... الطب أم الهندسة ؟  
٤ - فاطمة لا ..... البيض .  
٥ - هو ..... أن يذهب إلى البيت .

١ - انسخ :

إجراء التدريب :

- ١ - اقرأ الجمل بصوت واضح .  
٢ - اكتب الجمل بخط الرقعة على السبورة أمام التلاميذ .  
٣ - اكتب بخط كبير الحروف الآتية : ت ل ص ي ر .  
٤ - اطلب من التلاميذ كتابة الجمل في الكتاب ( كل جملة مرة واحدة ) .

#### ٤ - كَوِّنْ جُمْلًا مِنْ الْكَلِمَاتِ الْآتِيَةِ كَمَا فِي الْمَثَالِ .

المثال : م - ( السبت / صباحاً / القطار / المُدرَّسة / صباحاً )

ت - استيقظ يوم السبت في التاسعة صباحاً . أتناول الفطور في البيت . ثم أذهب إلى المدرسة في الساعة صباحاً .

١- م - ( الأحد / صباحاً / الشاي / السوق / ١٠ صباحاً )

٢- م - ( الخميس / ٤ عصراً / الفاكهة / الحديقة / ٥ مساءً )

٣- م - ( الجمعة / ٥ صباحاً / العَصِير / المسجد / ١٢ ظهراً )

٤- م - ( الأربعاء / ٩ صباحاً / الغداء / المكتبة / ٤ عصراً )

#### ٥ - إِمْلَأ :

٦ - الواجب المنزلي : حل التدريب الثاني (رتب الكلمات) في الدفتر في المنزل .

#### ٤ - كَوِّنْ جُمْلًا مِنْ الْكَلِمَاتِ الْآتِيَةِ :

إجراء التدريب :

- ١ - اقرأ الكلمات التي في السطر مرتين .
- ٢ - اطلب من التلاميذ تكوين جمل مفيدة من كلمات السطر .
- ٣ - اطلب من التلاميذ كتابة الجمل في الفراغ .
- ٤ - اختر تلميذاً لقراءة ما كتب . إذا أخطأ أعطِ الفرصة لغيره ( تلميذين على الأكثر ) .
- ٥ - قل الجملة الصحيحة .
- ٦ - اطلب من التلاميذ تصحيح الأخطاء ثم راجع تصحيحهم . ( إذا أعطى التلميذ إجابة صحيحة تقبل منه وإن اختلفت عن الإجابة الموجودة في كتاب المعلم ) .

حل التدريب :

- ١ - استيقظ يوم الأحد في الثامنة صباحاً ، أتناول الشاي في البيت ثم أذهب إلى السوق في العاشرة صباحاً .
- ٢ - استيقظ يوم الخميس في الرابعة عصراً أتناول الفاكهة في البيت ثم أذهب إلى الحديقة في الخامسة مساءً .
- ٣ - استيقظ يوم الجمعة في الخامسة صباحاً ، أتناول العَصِير في البيت ثم أذهب إلى المسجد في الثانية عشرة ظهراً .
- ٤ - استيقظ يوم الأربعاء في التاسعة صباحاً. أتناول الغداء في البيت ثم أذهب إلى المكتبة في الرابعة عصراً .

#### ٥ - الإِمْلاء :

مراجعة :

- ١ - اقرأ القطعة كلها قبل الإِمْلاء . اطلب من التلاميذ الاستماع .
- ٢ - أمل كل جملة مرتين . إذا كانت الجملة طويلة قسّمها إلى عبارات .
- ٣ - اقرأ القطعة كلها بعد الإِمْلاء . اطلب من التلاميذ مراجعة ما كتبوه .
- ٤ - اجمع الدفاتر وصحّحها خارج الصف .
- ٥ - في حصة الإِمْلاء القادمة عالج على السبورة الأخطاء الإملائية العامة .

القطعة الإملائية :

استيقظ عبد الرحمن مبكراً ، صلى الصبح ثم قرأ القرآن ، وارتدى ملابس المدرسة سريعاً ، ثم ذهب إلى والدته في المطبخ وقال لها : صباح الخير يا والدتي . قالت له : صباح النور يا ولدي . سألتها : كم الساعة الآن ؟ أجابت : الساعة الآن السادسة صباحاً . قال : السادسة !؟ استيقظت اليوم مبكراً جداً ، ثم قال لوالدته المدرسون ذهبوا أمس إلى المستشفى لزيارة المدير .

#### ٦ - الواجب المنزلي :

اطلب من التلاميذ حل التدريب الثاني (رتب الكلمات) في الدفتر في المنزل .

## القِسْمُ الرَّابِعُ

- |            |              |
|------------|--------------|
| الوحدَة ١٩ | العائِلَة    |
| الوحدَة ٢٠ | المُرَاسَلَة |
| الوحدَة ٢١ | حَادِث       |
| الوحدَة ٢٢ | العَمَلُ     |
| الوحدَة ٢٣ | فِي السُّوقِ |
| الوحدَة ٢٤ | مُرَاجَعَة   |

## الدرس ٥٥

## تعليم الحوار :

- ١ - الاستماع والكتب مغلقة .
- ٢ - الاستماع والكتب مفتوحة .
- ٣ - أسئلة الاستيعاب ( أجب ) .
- ٤ - الإعادة الجماعية .
- ٥ - إعادة المجموعات .
- ٦ - الإعادة الفردية .

الحوار :



عبدُ الكَرِيم : أينَ تعيشُ عائلَتُكَ يا حَسَنُ ؟  
حَسَنُ : تعيشُ عائلتي في غانا .



عبدُ الكَرِيم : عائلتي تعيشُ في السنغال ، وهي عائلةٌ كبيرةٌ تتكوَّنُ من أحدَ عشرَ شخصاً .



حَسَنُ : عائلتي صغيرةٌ ، وهي تتكوَّنُ من خمسةِ أشخاصٍ .



عبدُ الكَرِيم : أنا أكبرُ وُلدي في العائلة ، وولي ثلاثةِ إخوةٍ وخمسُ أخواتٍ .



حَسَنُ : أنا أصغرُ وُلدي في العائلة ، وولي أخٌ واحدٌ وأختٌ واحدةٌ .

١٥٦

## العائلة

## الوحدة ١٩

## المحتوى

١ - ممن تتكوَّنُ عائلة ( لك ) ؟	التراكيب النحوية
٢ - تتكوَّن ( عائلتي ) من ( أحد عشر ) ( شخصاً ) .	
٣ - ( هم ) ( يساعدون ) والدهم في العمل .	
٤ - ( تعيش ) ( عائلتي ) في العاصمة .	
شخص - إخوة - العاصمة - مزرعة - القمح - القطن - العنب - لحم - إحدى - لوازم - أشخاص .	الأسماء
تعيش - تتكوَّن - تزرع - يبيع - يقضي .	الأفعال

## ١ - أجب :

١- أين تعيش عائلة حسن ؟

٢- أين تعيش عائلة عبد الكريم ؟

٣- من كم شخص تتكوّن عائلة حسن ؟

٤- من كم شخص تتكوّن عائلة عبد الكريم ؟

٥- كم أختاً لحنس ؟

٦- كم أختاً لعبد الكريم ؟

## ٢ - استبدل كما في المثال :

م - تتكوّن عائتي من أحد عشر شخصاً .

ت - تتكوّن عائتي من أحد عشر شخصاً .

المثال : م - ( البيت / غرفة )

ت - يتكوّن البيت من إحدى عشرة غرفة .

## ٢ - استبدل مع تغيير ما يلزم كما في المثالين :

م - مِمَّنْ تتكوّن عائلتك ؟

ت - مِمَّنْ تتكوّن عائلتك ؟

المثال (١) : م - ( أنت )

ت - مِمَّنْ تتكوّن عائلتك ؟

المثال (٢) : م - ( حديقة )

ت - مِمَّنْ تتكوّن عائلتها ؟

١- م - ( الفريق / لاعباً ) ت -

٢- م - ( الحديقة / شجرة ) ت -

٣- م - ( مكتبي / كتاباً ) ت -

٤- م - ( الكتاب / قصة ) ت -

٥- م - ( العمارة / دوراً ) ت -

٦- م - ( دفترتي / ورقة ) ت -

٧- م - ( الامتحان / سؤالاً ) ت -

٨- م - ( عائتي / شخصاً ) ت -

١- م - ( هو ) ت -

٢- م - ( هي ) ت -

٣- م - ( أحمد ) ت -

٤- م - ( فاطمة ) ت -

٥- م - ( هم ) ت -

٦- م - ( هُرُ ) ت -

٧- م - ( أنت ) ت -

٨- م - ( أنتي ) ت -

## ١ - أجب :

### إجراء التدريب :

١ - اطلب من التلاميذ إغلاق الكتب .

٢ - اقرأ السؤال مرتين .

٣ - اختر تلميذاً ليقول الإجابة ( إذا أعطى التلميذ إجابة صحيحة

تقبل منه ، وإن اختلفت عن الإجابة الموجودة في كتاب

المعلم ) .

٤ - إذا أخطأ التلميذ أعطِ الفرصة لغيره ( تلميذين على الأكثر ) .

٥ - قل الإجابة الصحيحة .

### حل التدريب :

١ - تعيش عائلة حسن في غانا .

٢ - تعيش عائلة عبد الكريم في السنغال .

٣ - تتكوّن عائلة حسن من خمسة أشخاص .

٤ - تتكوّن عائلة عبد الكريم من أحد عشر شخصاً .

٥ - لحنس أخ واحد .

٦ - لعبد الكريم خمس أخوات .

## ٢ - استبدل :

### إجراء التدريب :

١ - اطلب من التلاميذ إغلاق الكتب .

٢ - اكتب المثالين على السبورة .

٣ - اقرأ المثالين ثم اطلب من التلاميذ أن يعيدوا بعدك .

٤ - ضع خطاً تحت الكلمة أو الكلمات التي ستتغير في الجملة .

٥ - وضّح للتلاميذ طريقة الاستبدال .

٦ - اذكر ما بين القوسين .

٧ - اطلب من التلاميذ وضع ما يسمعونه منك في المكان

المناسب من الجملة .

٨ - اطلب من التلاميذ إعادة الجملة جماعياً بعد الاستبدال .

٩ - قل الجواب الصحيح .

١٠ - اختر بعض التلاميذ لإعادة الجملة فردياً .

### حل التدريب :

١ - مِمَّنْ تتكوّن عائلته ؟

٢ - مِمَّنْ تتكوّن عائلتها ؟

٣ - مِمَّنْ تتكوّن عائلته ؟

٤ - مِمَّنْ تتكوّن عائلتها ؟

٥ - مِمَّنْ تتكوّن عائلتهم ؟

٦ - مِمَّنْ تتكوّن عائلتهن ؟

٧ - مِمَّنْ تتكوّن عائلتك ؟

٨ - مِمَّنْ تتكوّن عائلتك ؟

## ٣ - استبدل :

إجراء التدريب : ( انظر التدريب السابق ) .

### حل التدريب :

١ - يتكون الفريق من أحد عشر لاعباً .

٢ - تتكون الحديقة من إحدى عشرة شجرة .

٣ - تتكون مكتبي من أحد عشر كتاباً .

٤ - يتكون الكتاب من إحدى عشرة قصة .

٥ - تتكون العمارة من أحد عشر دوراً .

٦ - يتكون دفترتي من إحدى عشرة ورقة .

٧ - يتكون الامتحان من أحد عشر سؤالاً .

٨ - تتكون عائتي من أحد عشر شخصاً .

ت ١ - أين تعيش عائلتك ؟

ت ٢ - تعيش عائلتي في غانا .

ت ١ - من تتكون عائلتك ؟

ت ٢ - تتكون عائلتي مني ومن أبي وأمي .

ت ٢ - تتكون عائلتي مني ومن أمي وأختي .

ت ٢ - أين تعيش عائلتك ؟

ت ٢ - تعيش عائلتي في إيران .

ت ١ - ممن تتكون عائلتك ؟

ت ٢ - تتكون عائلتي مني ومن أبي وأختي .

ت ٣ - أين تعيش عائلتك ؟

ت ٢ - تعيش عائلتي في أفغانستان .

ت ١ - ممن تتكون عائلتك ؟

ت ٢ - تتكون عائلتي مني ومن أخي وأختي .

ت ٤ - أين تعيش عائلتك ؟

ت ٢ - تعيش عائلتي في الجزائر .

ت ١ - ممن تتكون عائلتك ؟

ت ٢ - تتكون عائلتي مني ومن أبي وأمي وأختي وأختي .

١ - م - ( المغرب / أم / أخت )

ت ١ - أين تعيش عائلتك ؟

ت ٢ - تعيش عائلتي في غانا .

ت ١ - من تتكون عائلتك ؟

ت ٢ - تتكون عائلتي مني ومن أبي وأمي .

٢ - م - ( الجزائر / أب / أم / أخت / أخت )

ت ١ - أين تعيش عائلتك ؟

ت ٢ - تعيش عائلتي في أفغانستان .

ت ١ - ممن تتكون عائلتك ؟

ت ٢ - تتكون عائلتي مني ومن أخي وأختي .

١ - أين تعيش عائلتك ؟

٢ - من تتكون عائلتك ؟

٣ - كم أهلك ؟

٤ - كم أختك ؟

٥ - هل أنت أكبر الأولاد في العائلة ؟

٥ - أجب :

إجراء التدريب : ( انظر التدريب ١ ، ص ١٤٩ ) .

حل التدريب :

١ - يذكر التلميذ اسم البلد الذي تعيش فيه عائلته . مثال :

تعيش عائلتي في ( الكويت ) ...

٢ - يذكر التلميذ أفراد عائلته . مثال : تتكون عائلتي مني ومن

( أبي وأمي ) ...

٣ - يذكر التلميذ عدد إخوته . مثال : لي ( ثلاثة ) إخوة ...

٤ - يذكر التلميذ عدد أخواته . مثال : لي ( خمس ) أخوات ..

٥ - يجيب التلميذ ب ( نعم ) أو ( لا ) . مثال : ( لا ) أنا

( أصغر ) الأولاد في العائلة ...

٦ - تمثيل الحوار الأساسي :

في نهاية الدرس اختر بعض التلاميذ لأداء الحوار الأساسي في

صفحة ( ١٥٦ ) أمام الصف ( اثنين - اثنين ) .

٧ - الواجب المنزلي :

اطلب من التلاميذ حلّ التدريب الثاني ( استبدل ) والتدريب

الرابع ( أجر الحوار ) في الدقة في المنزل .

٤ - أجر الحوار :

إجراء التدريب :

١ - اطلب من التلاميذ إغلاق الكتب .

٢ - اكتب المثال على السبورة .

٣ - اقرأ المثال ثم اطلب من التلاميذ أن يعيدوا بعدك .

٤ - وضح للتلاميذ طريقة تكوين الحوار من الكلمات التي بين القوسين .

٥ - اختر بعض التلاميذ لأداء المثال ( اثنين - اثنين ) .

٦ - اكتب على السبورة الكلمات التي أمام ( ١ - م ) .

٧ - اختر تلميذين لتكوين الحوار من الكلمات .

٨ - اختر تلاميذ آخرين لأداء الحوار السابق .

٩ - استمر في بقية التدريب بالطريقة السابقة .

حل التدريب :

١ - ت ١ - أين تعيش عائلتك ؟

ت ٢ - تعيش عائلتي في المغرب .

ت ١ - ممن تتكون عائلتك ؟

اقرأ:



تَعِيشُ عَائِلَةٌ سُلَيْمَانَ فِي نِجِيرِيَا وَهِيَ عَائِلَةٌ كَبِيرَةٌ ، تَتَكَوَّنُ مِنْ عَشْرَةِ أَشْخَاصٍ هُمْ : أَبٌ  
وَأُمٌّ وَأَرْبَعَةُ أَوْلَادٍ وَأَرْبَعُ بَنَاتٍ .

تَسْكُنُ الْعَائِلَةُ فِي قَرْيَةٍ قَرِيبَةٍ مِنَ الْعَاصِمَةِ ، وَهِيَ تَمْلِكُ مَزْرَعَةً كَبِيرَةً ، تَزْرَعُ فِيهَا الْقَمْحَ  
وَالْقَطْنَ وَالْفَاكِهَةَ .

يَذْهَبُ وَالِدُ سُلَيْمَانَ فِي الصَّبَاحِ إِلَى الْعَاصِمَةِ لِيَبِيعَ الْفَاكِهَةَ ثُمَّ يَعُودُ فِي الْمَسَاءِ بِحِمْلٍ لَوَازِمَ  
الْبَيْتِ مِنْ سَكَّرٍ وَخَبْزٍ وَلَحْمٍ ، وَيُحْضِرُ مَعَهُ بَعْضَ الْحَلْوَى أَيْضًا .

يُحِبُّ سُلَيْمَانَ الْمَزْرَعَةَ ، وَفِي أَيَّامِ الْعِطَلَةِ يَذْهَبُ مَعَ إِخْوَتِهِ وَأَخَوَاتِهِ إِلَيْهَا . وَيَقْضُونَ هُنَاكَ  
يَوْمًا سَعِيدًا ، يَنْظِفُونَ الْمَزْرَعَةَ وَيَسْقُونَهَا وَيُسَاعِدُونَ وَالِدَهُمْ فِي الْعَمَلِ . وَفِي الْعَصْرِ يَعُودُونَ  
إِلَى الْبَيْتِ ، يَحْمِلُونَ الْبُرْتُقَالَ وَالْتَفَاحَ وَالْعِنَبَ .

## الدرس ٥٦

## تعليم النص القرآني :

## ١ - الاستماع والكتب مغلقة :

أ - اطلب من التلاميذ الاستماع إلى النص . قل : « أغلق  
الكتاب واستمع » .  
ب - أدر الشريط أو اقرأ النص مرتين .

## ٢ - الاستماع والكتب مفتوحة :

أ - اطلب من التلاميذ الاستماع إلى النص . قل : « افتح  
الكتاب ، استمع وانظر » . يتابع التلاميذ النص  
بأعينهم أثناء قراءتك .  
ب - أدر الشريط أو اقرأ النص مرتين .

٣ - الأسئلة والكتب مغلقة : اطلب من التلاميذ الإجابة عن  
الأسئلة الآتية فردياً ، بقول ( صحيح ) إذا كانت الجملة  
صحيحة وبقول ( خطأ ) إذا كانت الجملة خطأ :

- ١ - تعيش عائلة سليمان في نيجيريا . ( صحيح ) .
- ٢ - تتكون عائلة سليمان من أحد عشر شخصاً . ( خطأ )
- ٣ - تسكن عائلته في المدينة . ( خطأ ) .
- ٤ - يذهب والد سليمان في الصباح إلى العاصمة . ( صحيح )
- ٥ - يذهب سليمان إلى المزرعة في العطلة . ( صحيح ) .

٤ - الإعادة الجماعية والكتب مفتوحة : اطلب من التلاميذ  
إعادة النص بعدك جملة جملة .

٥ - القراءة الجماعية من السبورة : اطلب من التلاميذ قراءة  
النص من السبورة جماعياً معتمدين على أنفسهم .

٦ - القراءة الفردية : اختر بعض التلاميذ لقراءة أجزاء من  
النص فردياً .



١ أكمل الجمل الآتية بالكلمة المناسبة :

- ١ - عائلة سليمان .....
- ١ - ضِعْرَةٌ .
- ٢ - كَبِيرَةٌ .
- ٣ - مَوَسَّطَةٌ .
- ٢ - يَفْضِيُ وَالِدُ سُلَيْمَانَ إِلَى الْعَاصِمَةِ فِي الصَّبَاحِ لِيَبِيعَ .....  
١ - القطن .
- ٢ - القمح .
- ٣ - الفاكهة .
- ٣ - يُحَضِّرُ وَالِدُ سُلَيْمَانَ لَوَازِمَ ..... مِنْ .....  
١ - البيت .
- ٢ - المدرسة .
- ٣ - المزرعة .
- ٤ - يقضي سليمان أيام العطلة في .....  
١ - العاصمة .
- ٢ - المزرعة .
- ٣ - البيت .
- ٥ - تملك عائلة سليمان ..... كبيرة .  
١ - سيارة .
- ٢ - عمارة .
- ٣ - مزرعة .

٢ أجب :

- ١ - أين تعيش عائلة سليمان ؟  
.....
- ٢ - من تتكون عائلته ؟  
.....
- ٣ - ماذا تزرع العائلة ؟  
.....
- ٤ - ماذا يفعل والد سليمان في العاصمة ؟  
.....
- ٥ - أين يقضي سليمان أيام العطلة ؟  
.....
- ٦ - ماذا تفعل العائلة في المزرعة ؟  
.....

٣ ضع خطأ تحت الكلمة الغريبة في كل مجموعة :

- ١ - يَزْرَعُ - يَمْلِكُ - يَعْمَلُونَ - يَعُودُ .
- ٢ - يُسَاعِدُونَ - يَكْتَبَانِ - يَسْقُونَ - يَنْظِفُونَ .
- ٣ - يُحِبُّ - يَدْرَسَانِ - يَلْعَبَانِ - يَشْرَبَانِ .

٢ - أجب :

إجراء التدريب :

- ١ - اطلب من التلاميذ إغلاق الكتب .
- ٢ - اقرأ السؤال مرتين .
- ٣ - اختر تلميذاً ليقول الإجابة ( إذا أعطى التلميذ إجابة صحيحة تقبل منه ، وإن اختلفت عن الإجابة الموجودة في كتاب المعلم ) .
- ٤ - إذا أخطأ التلميذ أعطِ الفرصة لغيره (تلميذين على الأكثر) .
- ٥ - قل الإجابة الصحيحة .

حل التدريب :

- ١ - تعيش عائلة سليمان في نيجيريا .
- ٢ - تتكون عائلته من أب وأم وأربعة أخوة وأربع أخوات .
- ٣ - تزرع العائلة القمح والقطن والفاكهة .
- ٤ - يبيع الفاكهة ويشترى لوازم البيت والحلوى .
- ٥ - يقضي سليمان أيام العطلة في المزرعة .
- ٦ - تنظف المزرعة وتسقيها وتساعد الوالد في العمل .

٣ - ضع خطأ تحت الكلمة الغريبة في كل مجموعة :

إجراء التدريب :

- ١ - اقرأ الكلمات الموجودة في كل سطر .
- ٢ - اطلب من أحد التلاميذ قراءة الكلمات مرة ثانية .
- ٣ - اطلب من التلاميذ وضع خط تحت الكلمة التي تختلف عن بقية الكلمات في السطر .
- ٤ - اختر أحد التلاميذ لقراءة الإجابة . إذا أخطأ أعطِ الفرصة لتلميذ آخر .
- ٥ - اقرأ الإجابات الصحيحة ووضح للتلاميذ سبب اختلاف الكلمة الغريبة عن بقية الكلمات .
- ٦ - اطلب من التلاميذ تصحيح الأخطاء ثم راجع تصحيحهم .

حل التدريب :

- ١ - يزرع - يملك - يعملون - يعود .
- ٢ - يساعدون - يكتبان - يسقون - ينظفون .
- ٣ - يحب - يدرسان - يلعبان - يشربان .

١ - أكمل الجمل الآتية بالكلمة المناسبة :

إجراء التدريب :

- ١ - اطلب من التلاميذ إغلاق الكتب .
- ٢ - اقرأ الجملة الأولى ثم الكلمات المتعددة .
- ٣ - اطلب من التلاميذ اختيار كلمة واحدة تناسب الجملة .
- ٤ - اختر تلميذاً للإجابة . إذا أخطأ أعطِ الفرصة لتلميذ آخر .
- ٥ - قل الإجابة الصحيحة .
- ٦ - اقرأ الجملة الثانية ثم الكلمات المتعددة وهكذا ....

حل التدريب :

- ١ - عائلة سليمان كبيرة .
- ٢ - يذهب والد سليمان إلى العاصمة في الصباح لبيع الفاكهة .
- ٣ - يحضر والد سليمان لوازم البيت من العاصمة .
- ٤ - يقضي سليمان أيام العطلة في المزرعة .
- ٥ - تملك عائلة سليمان مزرعة كبيرة .

المثال : م - هُوَ يُسَاعِدُ وَالِدَهُ فِي الْعَمَلِ .  
ت - هُمْ يُسَاعِدُونَ وَالِدَهُمْ فِي الْعَمَلِ .

١- م - (هُوَ يَدْرُسُ اللُّغَةَ الْعَرَبِيَّةَ)

ت -

٢- م - (هُوَ يَنْظِفُ الْمَرْعَةَ)

ت -

٣- م - (هُوَ يَحْمِلُ الْبُرْتَقَالَ)

ت -

٤- م - (هُوَ يَرِاجِعُ دُرُوسَهُ)

ت -

٥- م - (هُوَ يَدْرُسُ أُخْتَهُ)

ت -

٦- م - (هُوَ يَتَنَاوَلُ فَطُورَهُ)

ت -

٧- م - (هُوَ يَعُودُ فِي الْعَصْرِ)

ت -

٨- م - (هُوَ يُسَاعِدُ وَالِدَهُ فِي الْعَمَلِ)

ت -

٤ - حَوَّلْ :

إجراء التدريب :

- ١ - اطلب من التلاميذ إغلاق الكتب .
- ٢ - اكتب المثال على السبورة .
- ٣ - ضع خطأً تحت الكلمة أو الكلمات التي سيحدث فيها التحويل .
- ٤ - اقرأ المثال ثم اطلب من التلاميذ أن يعيدوا بعدك .
- ٥ - وضح للتلاميذ طريقة التحويل .
- ٦ - اكتب الجملة الأولى على السبورة .
- ٧ - اقرأ الجملة ثم اطلب من التلاميذ أن يعيدوا بعدك .
- ٨ - ضع خطأً تحت الكلمة أو الكلمات التي ستحوّل .
- ٩ - اطلب من التلاميذ تحويل الجملة .
- ١٠ - اختر تلميذاً لذكر الإجابة ، وإذا أخطأ أعطِ الفرصة لتلميذ آخر .
- ١١ - قل الجواب الصحيح .
- ١٢ - اطلب من التلاميذ إعادة الجملة جماعياً .
- ١٣ - انتقل إلى الجملة التالية وهكذا ...

حل التدريب :

- ١ - هم يدرسون اللغة العربية .
- ٢ - هم ينظفون المزرعة .
- ٣ - هم يحملون البرتقال .
- ٤ - هم يراجعون دروسهم .
- ٥ - هم يدرسون أختهم .
- ٦ - هم يتناولون فطورهم .
- ٧ - هم يعودون في العصر .
- ٨ - هم يساعدون والديهم في العمل .

٥ - الواجب المنزلي :

اطلب من التلاميذ حلّ التدريب الأول (أكمل الجمل)  
والتدريب الرابع (حوّل) في الدفتر في المنزل .

١ - اسخ :

زِينب تحب المزرعة

اشترى عبدالرزاق الخبز

في حديثي زهور جميلة

٢ - املأ الفراغ بالكلمة المناسبة :

- ١ - عائلتي مني ومن أمي وأخي .
- ٢ - عائلتي في الصومال .
- ٣ - عائلتي في بيت كبير .
- ٤ - العائلة يوماً سعيداً في الحديقة .
- ٥ - فاطمة أمها في عمل البيت .

١٦٢

منه وحسن وسون

٣ - رتب الكلمات الآتية لتكون جملاً مفيدة :

١ - التلميذات - الصف - أنشط - سلمى - في .

٢ - عبد الكريم - من - أشخاص - عائلة -  
تسعة - تتكون .٣ - أخي - العصر - إلى - يذهب - ليشتري -  
السوق - الفاكهة - في .٤ - البيت - أختي - مدرسة - في - قريبة -  
تدرس - من .٥ - عائلتي - العطلة - أذهب - إلى أيام -  
العاصمة - في - مع .

٢ - املأ الفراغ بالكلمة المناسبة :

إجراء التدريب :

- ١ - اقرأ الجمل بصوت واضح .
- ٢ - اطلب من التلاميذ كتابة الكلمة المناسبة في الفراغ .
- ٣ - إذا أعطى التلميذ إجابة مناسبة تقبل منه .
- ٤ - اختر بعض التلاميذ لقراءة ما كتبه قراءة فردية .
- ٥ - اقرأ الإجابات الصحيحة .
- ٦ - اطلب من التلاميذ تصحيح الأخطاء ثم راجع تصحيحهم .

حل التدريب :

- ١ - تكون عائلتي مني ومن أمي وأختي .
- ٢ - تعيش عائلتي في الصومال .
- ٣ - تسكن عائلتي في بيت كبير .
- ٤ - تقضي العائلة يوماً سعيداً في الحديقة .
- ٥ - تساعد فاطمة أمها في عمل البيت .

٣ - رتب الكلمات الآتية لتكون جملاً مفيدة :

إجراء التدريب :

- ١ - اطلب من التلاميذ قراءة كل مجموعة من الكلمات سراً .
- ٢ - اطلب من التلاميذ ترتيب الكلمات في الفراغ لتكون جملاً مفيدة .
- ٣ - اختر بعض التلاميذ لقراءة الجمل التي كتبوها .
- ٤ - اقرأ الإجابات الصحيحة .
- ٥ - اطلب من التلاميذ تصحيح ما كتبه .
- ٦ - راجع تصحيح التلاميذ في الكتب أو الدفاتر .  
( إذا أعطى التلميذ إجابة صحيحة تقبل منه وإن اختلفت عن الإجابة الموجودة في كتاب المعلم ) .

حل التدريب :

- ١ - سلمى أنشط التلميذات في الصف .
- ٢ - تتكون عائلة عبد الكريم من تسعة أشخاص .
- ٣ - في العصر يذهب أخي إلى السوق ليشتري الفاكهة .
- ٤ - تدرس أختي في مدرسة قريبة من البيت .
- ٥ - في أيام العطلة أذهب مع عائلتي إلى العاصمة .

## الدرس ٥٧

١ - اسخ :

إجراء التدريب :

- ١ - اقرأ الجمل بصوت واضح .
- ٢ - اكتب الجمل بخط الرقعة على السبورة أمام التلاميذ .
- ٣ - اكتب بخط كبير الحرف الآتي : ز .
- ٤ - اطلب من التلاميذ كتابة الجمل في الكتاب ( كل جملة مرتين ) .
- ٥ - اطلب من التلاميذ كتابة الجمل في الدقتر في البيت ( كل جملة خمس مرات ) .
- ٦ - صحح ما كتبه التلاميذ في الكتب والدفاتر .

#### ٤ - حَوْلَ كما في الأمثلة :

- ٣- يذهبُ الأولادُ في الصباحِ إلى المدينة .  
ت- .....  
٤- م- يُحِبُّ التلاميذُ المزرعةَ .  
ت- .....  
٥- م- يفهمُ التلميذانِ الدرسَ .  
ت- .....  
٦- م- يتناولُ المُدرِّسونَ الشايَ في الحديقةِ .  
ت- .....  
٧- م- تعيشُ عائِلتي في العاصمةِ .  
ت- .....  
٨- م- يُسافِرُ الوالدانِ غداً .  
ت- .....
- ت- تعيشُ عائِلتي في العاصمةِ .  
ت- عائِلتي تعيشُ في العاصمةِ .  
المثال (١) : م- يُسافِرُ الوالدانِ غداً .  
ت- الوالدانِ يسافرانِ غداً .  
المثال (٢) : م- يحضِرُ المُدرِّسونَ في الصباحِ .  
ت- المُدرِّسونَ يحضرونَ في الصباحِ .  
المثال (٣) : م- سَوفَ المُدرِّسُ .  
ت- المُدرِّسُ وصلَ .  
١- م- تَسْكُنُ العائلةُ في بيتٍ كبيرٍ .  
ت- .....  
٢- م- يَمْلِكُ المُدرِّسانِ سيارَةَ جَدِيدَةً .  
ت- .....

#### ٥ - إملاء :

.....  
.....  
.....  
.....  
.....

#### ٦ - الواجب المنزلي :

حل التدریب الرابع ( حَوْلَ ) في الدفتر في المنزل .

#### ٤ - حَوْلَ :

#### إجراء التدریب :

- ١- اطلب من التلاميذ إغلاق الكتب .
- ٢- اكتب الأمثلة على السبورة .
- ٣- ضع خطأً تحت الكلمة أو الكلمات التي سيحدث فيها التحويل .
- ٤- اقرأ الأمثلة ثم اطلب من التلاميذ أن يعيدوا بعدك .
- ٥- وضح للتلاميذ طريقة التحويل .
- ٦- اكتب الجملة الأولى على السبورة .
- ٧- اقرأ الجملة ثم اطلب من التلاميذ أن يعيدوا بعدك .
- ٨- ضع خطأً تحت الكلمة أو الكلمات التي ستحوّل .
- ٩- اطلب من التلاميذ تحويل الجملة .
- ١٠- اختر تلميذاً لذكر الإجابة ، وإذا أخطأ أعطِ الفرصة لتلميذ آخر .
- ١١- قل الجواب الصحيح .
- ١٢- اطلب من التلاميذ إعادة الجملة جماعياً .
- ١٣- انتقل إلى الجملة التالية وهكذا ...

#### حل التدریب :

- ١- العائلة تسكن في بيت كبير .
- ٢- المدرّسان يملكان سيارة جديدة .
- ٣- الأولاد يذهبون في الصباح إلى المدينة .
- ٤- التلاميذ يحبون المزرعة .
- ٥- التلميذان يفهمان الدرس .
- ٦- المدرّسون يتناولون الشاي في الحديقة .
- ٧- عائِلتي تعيش في العاصمة .
- ٨- الوالدان يسافران غداً .

#### ٥ - الإملاء :

- ١- اكتب المثال على السبورة .
- ٢- اقرأ الكلمات الواردة في المثال : كل كلمة مرتين مع إعادة التلاميذ بعدك .
- ٣- وضح للتلاميذ على السبورة الطريقة التي تتبع في كتابة : همزة القطع .
- ٤- اقرأ القطعة كلها قبل الإملاء . اطلب من التلاميذ الاستماع .
- ٥- أمل كل جملة مرتين . إذا كانت الجملة طويلة قسّمها إلى عبارات .
- ٦- اقرأ القطعة كلها بعد الإملاء . اطلب من التلاميذ مراجعة ما كتبوه .

- ٧- اجمع الدفاتر وصحّحها خارج الصف .
- ٨- في حصة الإملاء القادمة عالج على السبورة الأخطاء الإملائية العامة .

المثال : ١- أنا

٢- أحمد

٣- الأب

#### القطعة الإملائية :

أسرع إبراهيم إلى الملعب ، هناك تدريب اليوم والمباراة بعد أسبوع . هذا صديقه أمين هو ذاهب إلى التدريب أيضاً . الأولاد أمام الملعب . بعد التدريب رجع إبراهيم بالسيارة مع والده وأمه وأخته .

#### ٦ - الواجب المنزلي :

اطلب من التلاميذ حل التدریب الرابع ( حَوْلَ ) في الدفتر في المنزل .

## الدرس ٥٨

## تعليم الحوار :

- ١ - الاستماع والكتب مغلقة .
- ٢ - الاستماع والكتب مفتوحة .
- ٣ - أسئلة الاستيعاب ( أجب ) .
- ٤ - الإعادة الجماعية .
- ٥ - إعادة المجموعات .
- ٦ - الإعادة الفردية .

## الحوار :



سعيد : ماذا تفعل يا إبراهيم ؟  
إبراهيم : أريد أن أكتب بعض الرسائل .



سعيد : كم رسالة تكتب في الأسبوع ؟  
إبراهيم : أحياناً أكتب خمس رسائل وأحياناً ست رسائل .



سعيد : أنا أكتب في الشهر رسالة واحدة وأستلم في الشهر رسالتين .



إبراهيم : أنا أستلم في الأسبوع سبع رسائل وأحياناً أقل وأحياناً أكثر .



سعيد : لمن تكتب الرسائل ؟  
إبراهيم : أكتب الرسائل لعائلتي ولأصدقائي .



سعيد : أنا أكتب لعائلتي فقط .

## المُرَاسَلَةُ

## الوحدة ٢٠

## المحتوى

١ - أريد أن ( أكتب ) بعض ( الرسائل ) .	التراكيب النحوية
٢ - ( أستلم ) في الشهر ( رسالتين ) .	
٣ - سوف ( أحج ) هذه ( السنة ) مع ( عائلتي ) .	
٤ - ( له ) ( أصدقاء ) كثيرون .	
موسم - عدد - الحجاج - السفن - أخبار - المخلص - المحترم - العزيز - صحة .	الأسماء
استلم - أرجو - تبدأ .	الأفعال
سوف .	الكلمات النحوية
رحمة الله وبركاته .	التعبيرات

## ١ - أجب :

١- كم رسالة يكتب إبراهيم في الأسبوع ؟

٢- كم رسالة يكتب سعيد في الشهر ؟

٣- كم رسالة يستلم سعيد في الشهر ؟

٤- كم رسالة يستلم إبراهيم في الأسبوع ؟

٥- أين يكتب إبراهيم ؟

٦- أين يكتب سعيد ؟

## ٢ - استبدل كما في المثال

المثال : م - أريد أن أكتب بعض الرسائل -

ت - أريد أن أكتب بعض الرسائل

م - أقرأ / أكتب

ت - أريد أن أقرأ بعض الكتب

١- م - أراجع / أدرس

٢- م - أتناول / أفاكهة

٣- م - أشتري / أعتير

٤- م - أزور / الأصدقاء

٥- م - أشتري / الطوايع

٦- م - أغسل / اللابس

٧- م - أشاهد / الصور

٨- م - أكتب / الرسائل

## ١ - أجب :

### إجراء التدريب :

١ - اطلب من التلاميذ إغلاق الكتب .

٢ - اقرأ السؤال مرتين .

٣ - اختر تلميذاً ليقول الإجابة ( إذا أعطى التلميذ إجابة صحيحة تقبل منه ، وإن اختلفت عن الإجابة الموجودة في كتاب المعلم ) .

٤ - إذا أخطأ التلميذ أعط الفرصة لغيره ( تلميذين على الأكثر ) .

٥ - قل الإجابة الصحيحة .

### حل التدريب :

١ - يكتب إبراهيم في الأسبوع أحياناً خمس رسائل وأحياناً ست رسائل .

٢ - يكتب سعيد رسالته واحدة في الشهر .

٣ - يستلم سعيد في الشهر رسالتين .

٤ - يستلم إبراهيم في الأسبوع سبع رسائل وأحياناً أقل وأحياناً أكثر .

٥ - يكتب إبراهيم لعائلته ولأصدقائه .

٦ - يكتب سعيد لعائلته .

## ٢ - استبدل :

### إجراء التدريب :

١ - اطلب من التلاميذ إغلاق الكتب .

٢ - اكتب المثال على السبورة .

٣ - اقرأ المثال ثم اطلب من التلاميذ أن يعيدوا بعدك .

٤ - ضع خطأً تحت الكلمة أو الكلمات التي ستتغير في الجملة .

٥ - وضح للتلاميذ طريقة الاستبدال .

٦ - اذكر ما بين القوسين .

٧ - اطلب من التلاميذ وضع ما يسمونه منك في المكان المناسب من الجملة .

٨ - اطلب من التلاميذ إعادة الجملة جماعياً بعد الاستبدال .

٩ - قل الجواب الصحيح .

١٠ - اختر بعض التلاميذ لإعادة الجملة فردياً .

### حل التدريب :

١ - أريد أن أراجع بعض الدروس .

٢ - أريد أن أتناول بعض الفاكهة .

٣ - أريد أن أشتري بعض العصير .

٤ - أريد أن أزور بعض الأصدقاء .

٥ - أريد أن أغسل بعض الملابس .

٦ - أريد أن أشتري بعض الطوايع .

٧ - أريد أن أشاهد بعض الصور .

٨ - أريد أن أكتب بعض الرسائل .

- ١- م - (أشترى / حقيبة) ت-.....  
 ٢- م - (أخذ / ريال) ت-.....  
 ٣- م - (العب / لعبة) ت-.....  
 ٤- م - (أقرأ / كتاب) ت-.....  
 ٥- م - (أزور / صديق) ت-.....  
 ٦- م - (أصوم / يوم) ت-.....  
 ٧- م - (أرسم / صورة) ت-.....  
 ٨- م - (أستلم / رسالة) ت-.....

م - أستلم في الشهر رسالتين .  
 ت - أستلم في الشهر رسالتين .

المثال : م - (أرسم / درس)

ت - أرسم في الشهر درسين .

- ٤ - أقرأ في الشهر كتابين .  
 ٥ - أزور في الشهر صديقين .  
 ٦ - أصوم في الشهر يومين .  
 ٧ - أرسم في الشهر صورتين .  
 ٨ - أستلم في الشهر رسالتين .

م - (الأسبوع / ٣ / ٥)

ت ١ - كم رسالة تكتب في الأسبوع ؟

ت ٢ - أكتب في الأسبوع خمس رسائل .

ت ١ - وكم رسالة تسلم في الأسبوع ؟

ت ٢ - أستلم في الأسبوع ثلاث رسائل .

٣ - م - (الثقة / ١٥ / ١٨)

ت ١ - ..... ٤

ت ٢ - ..... ٤

ت ١ - ..... ٤

ت ٢ - ..... ٤

٤ - م - (الأسبوع / ٢ / ٤)

ت ١ - ..... ٤

ت ٢ - ..... ٤

ت ١ - ..... ٤

ت ٢ - ..... ٤

١ - م - (اليوم / ١ / ٢)

ت ١ - ..... ٤

ت ٢ - ..... ٤

ت ١ - ..... ٤

ت ٢ - ..... ٤

٢ - م - (الشهر / ٧ / ٩)

ت ١ - ..... ٤

ت ٢ - ..... ٤

ت ١ - ..... ٤

ت ٢ - ..... ٤

#### ٤ - أجر الحوار

##### إجراء التدريب :

- ١ - اطلب من التلاميذ إغلاق الكتب .  
 ٢ - اكتب المثال على السبورة .  
 ٣ - أقرأ المثال ثم اطلب من التلاميذ أن يعيدوا بعدك .  
 ٤ - وضح للتلاميذ طريقة تكوين الحوار من الكلمات التي بين القوسين .  
 ٥ - اختر بعض التلاميذ لأداء المثال ( اثنين - اثنين ) .  
 ٦ - اكتب على السبورة الكلمات التي أمام ( ١ - م ) .  
 ٧ - اختر تلميذين لتكوين الحوار من الكلمات .  
 ٨ - اختر تلاميذ آخرين لأداء الحوار السابق .  
 ٩ - استمر في بقية التدريب بالطريقة السابقة .

##### حل التدريب :

- ١ - ت ١ - كم رسالة تكتب في اليوم ؟  
 ت ٢ - أكتب في اليوم رسالة واحدة .  
 ت ١ - وكم رسالة تسلم في اليوم ؟  
 ت ٢ - أستلم في اليوم رسالتين .  
 ٢ - ت ١ - كم رسالة تكتب في الشهر ؟  
 ت ٢ - أكتب في الشهر سبع رسائل .  
 ت ١ - وكم رسالة تسلم في الشهر ؟  
 ت ٢ - أستلم في الشهر سبع رسائل .  
 ٣ - ت ١ - كم رسالة تكتب في السنة ؟  
 ت ٢ - أكتب في السنة خمس عشرة رسالة .  
 ت ١ - وكم رسالة تسلم في السنة ؟  
 ت ٢ - أستلم في السنة ثماني عشرة رسالة .  
 ٤ - ت ١ - كم رسالة تكتب في الأسبوع ؟  
 ت ٢ - أكتب في الأسبوع رسالتين .  
 ت ١ - وكم رسالة تسلم في الأسبوع ؟  
 ت ٢ - أستلم في الأسبوع أربع رسائل .

#### ٣ - استبدل :

##### إجراء التدريب :

- ١ - اطلب من التلاميذ إغلاق الكتب .  
 ٢ - اكتب المثال على السبورة .  
 ٣ - أقرأ المثال ثم اطلب من التلاميذ أن يعيدوا بعدك .  
 ٤ - ضع خطأً تحت الكلمة أو الكلمات التي ستتغير في الجملة .  
 ٥ - وضح للتلاميذ طريقة الاستبدال .  
 ٦ - اذكر ما بين القوسين .  
 ٧ - اطلب من التلاميذ وضع ما يسمونه منك في المكان المناسب من الجملة .  
 ٨ - اطلب من التلاميذ إعادة الجملة جماعياً بعد الاستبدال .  
 ٩ - قل الجواب الصحيح .  
 ١٠ - اختر بعض التلاميذ لإعادة الجملة فردياً .

##### حل التدريب :

- ١ - أشترى في الشهر حقيبتين .  
 ٢ - أخذ في الشهر ريالين .  
 ٣ - ألعب في الشهر لعبتين .

## ٥ الحوار المتسلسل :

البيان : م - أنا أكتبُ لعمّتي ، لمن تكتبُ أنت ؟  
 م - (أخ)  
 ت - أنا أكتبُ لأخي ، لمن تكتبُ أنت ؟

١- م - (صديق)	ت - .....	٦- م - (عمّة)	ت - .....
٢- م - (والد)	ت - .....	٧- م - (أستاذ)	ت - .....
٣- م - (أم)	ت - .....	٨- م - (خَدّة)	ت - .....
٤- م - (أخت)	ت - .....	٩- م - (خَدّة)	ت - .....
٥- م - (خال)	ت - .....	١٠- م - (خالّة)	ت - .....

## ٦ الواجب المنزلي :

حل التّدريب الثالث ( استبدل ) والتّدريب الخامس ( أجز الحوار ) في الدّقتر في المنزل .

## ٥ - الحوار المتسلسل :

### إجراء التّدريب :

- ١ - قل الجملة الأولى ثم اقرأ الكلمة أو الكلمات التي بين القوسين .
- ٢ - توجه بالسؤال للتلميذ الأول .
- ٣ - يجب التلميذ الأول ثم يسأل التلميذ الثاني .
- ٤ - قل للتلميذ الثاني الكلمة أو الكلمات التي بين القوسين .
- ٥ - يقول التلميذ الثاني الجملة ثم يسأل التلميذ الثالث .
- ٦ - قل للتلميذ الثالث الكلمة أو الكلمات التي بين القوسين ... وهكذا إلى آخر التّدريب .

### حل التّدريب :

- ١ - أنا أكتب لصديقي ، لمن تكتب أنت ؟
- ٢ - أنا أكتب لوالدي ، لمن تكتب أنت ؟
- ٣ - أنا أكتب لأمي ، لمن تكتب أنت ؟
- ٤ - أنا أكتب لأختي ، لمن تكتب أنت ؟
- ٥ - أنا أكتب لخالتي ، لمن تكتب أنت ؟
- ٦ - أنا أكتب لعمتي ، لمن تكتب أنت ؟
- ٧ - أنا أكتب لأستاذي ، لمن تكتب أنت ؟
- ٨ - أنا أكتب لجدي ، لمن تكتب أنت ؟
- ٩ - أنا أكتب لجدي ، لمن تكتب أنت ؟
- ١٠ - أنا أكتب لخالتي ، لمن تكتب أنت ؟

## ٦ - تمثيل الحوار الأساسي :

في نهاية الدرس اختر بعض التلاميذ لأداء الحوار الأساسي في صفحة (١٦٤) أمام الصف (اثنين - اثنين) .

## ٧ - الواجب المنزلي :

اطلب من التلاميذ حل التّدريب الثالث ( استبدل ) والتّدريب الخامس ( أجز الحوار ) في الدقتر في المنزل .



## الدرس ٥٩

## تعليم النص القرآني :

## ١ - الاستماع والكتب مغلقة :

أ - اطلب من التلاميذ الاستماع إلى النص . قل : « أغلق الكتاب واستمع » .

ب - أدر الشريط أو اقرأ النص مرتين .

## ٢ - الاستماع والكتب مفتوحة :

أ - اطلب من التلاميذ الاستماع إلى النص . قل : « افتح الكتاب ، استمع وانظر » . يتابع التلاميذ النص بأعينهم أثناء قراءتك .

ب - أدر الشريط أو اقرأ النص مرتين .

٣ - الأسئلة والكتب مغلقة : اطلب من التلاميذ الإجابة عن الأسئلة الآتية فردياً ، بقول ( صحيح ) إذا كانت الجملة صحيحة وبقول ( خطأ ) إذا كانت الجملة خطأ :

- ١ - جعفر يحب الرسم . ( خطأ ) .
- ٢ - كتب جعفر الرسالة إلى صديقه . ( صحيح ) .
- ٣ - كتب جعفر الرسالة من مكة . ( خطأ ) .
- ٤ - سوف يحج جعفر مع عائلته . ( صحيح ) .
- ٥ - سوف يحج جعفر في السنة القادمة . ( خطأ ) .

٤ - إعادة الجماعة والكتب مفتوحة : اطلب من التلاميذ إعادة النص بعدك جملة جملة .

٥ - القراءة الجماعية من السورة : اطلب من التلاميذ قراءة النص من السورة جماعياً معتمدين على أنفسهم .

٦ - القراءة الفردية : اختر بعض التلاميذ لقراءة أجزاء من النص فردياً .



يُحِبُّ جَعْفَرُ الْمُرَاسَلَةَ ، وَهُوَ أَصْدِقَاءُ كَثِيرُونَ فِي تُونِسَ وَمَالِيْزِيَا وَتُرْكِيَا وَالصُّومَالِ . كَتَبَ جَعْفَرُ هَذِهِ الْمُرَاسَلَةَ إِلَى صَدِيقِهِ عَبْدِ الرَّحْمَنِ فِي مَالِيْزِيَا .  
الرَّيَاضُ فِي يَوْمِ الْأَرْبَعَاءِ ١٤٠٢/١٠/٢٥ هـ .

صَدِيقِي الْعَزِيزُ عَبْدِ الرَّحْمَنِ طَهَ الْمُحْتَرَمُ :  
السَّلَامُ عَلَيْكُمْ وَرَحْمَةُ اللَّهِ تَعَالَى . أَرْجُو أَنْ تَكُونَ بِخَيْرٍ وَصِحَّةٍ حَيَّةٍ ، أَكْتُبُ لَكَ هَذِهِ الْمُرَاسَلَةَ مِنَ الرَّيَاضِ فِي مَوْسَمِ الْحَجِّ . وَصَلَ الْآنَ عَدَدٌ كَبِيرٌ مِنَ الْحُجَّاجِ إِلَى مَكَّةَ وَاللَّدِينَةَ وَجِدَّةَ . جَاءَ بَعْضُ الْحُجَّاجِ بِالطَّائِرَاتِ وَجَاءَ بَعْضُهُمْ بِالْحَافِلَاتِ وَالسَّيَّارَاتِ وَالسُّنُنُ . تَبَدُّ عَطْلَةُ الْمَدَارِسِ هُنَا بَعْدَ أُسْبُوعَيْنِ ، وَسَوْفَ أَحُجُّ هَذِهِ السَّنَةَ مَعَ عَائِلَتِي إِنْ شَاءَ اللَّهُ . صَدِيقِي الْعَزِيزُ : رِسَالَتُكَ الْأَخِيرَةَ تَأَخَّرَتْ كَثِيرًا ، أَرْجُو أَنْ تَكْتُبَ لِي سَرِيعًا بِأَخْبَارِكَ وَأَخْبَارِ الدِّرَاسَةِ وَالْعَطْلَةِ هُنَاكَ وَالسَّلَامُ .

أخوك المخلص

جَعْفَرُ مُحَمَّدَ عُنَان

العنوان : الْمَمْلَكَةُ الْعَرَبِيَّةُ السُّعُودِيَّةُ - الرَّيَاضُ - ص . ب : ٢٤٧٤ .

١ - أكمل الجمل الآتية بالكلمة المناسبة :

٢ - أجب :

١ - جَعْفَرُ لَهُ ..... كَثِيرُونَ .

١ - إخوة .

٢ - أصدقاء .

٣ - أخوات .

٢ - كَتَبَ جَعْفَرُ هَذِهِ الرَّسَالَةَ مِنْ .....

١ - ماليزيا .

٢ - الصومال .

٣ - السعودية .

٣ - تَبَدُّأَ عَظَلَةُ الْمَدَارِسِ فِي الرَّيَاضِ بَعْدَ .....

١ - يَوْمَيْنِ .

٢ - شَهْرَيْنِ .

٣ - أُسْبُوعَيْنِ .

٤ - سَوَّفَ يَحْجُجُ جَعْفَرٌ مَعَ .....

١ - عَائِلَتِهِ .

٢ - وَالِدَيْهِ .

٣ - وَالِدَتِهِ .

٥ - عَبْدُ الرَّحِيمِ يَعْيشُ فِي .....

١ - تُونِسَ .

٢ - مَالِيزِيَا .

٣ - تُرْكِيَا .

١ - مَاذَا يُحِبُّ جَعْفَرُ ؟

٢ - أَيْنَ يَعْيشُ أَصْدِقَاءُ جَعْفَرِ ؟

٣ - أَيْنَ يَعْيشُ جَعْفَرُ ؟

٤ - مِنْ كَتَبَ جَعْفَرُ هَذِهِ الرَّسَالَةَ ؟

٥ - مَتَى كَتَبَ هَذِهِ الرَّسَالَةَ ؟

٦ - كَيْفَ وَصَلَ الْحَجَّاجُ إِلَى السُّعُودِيَّةِ ؟

٧ - مَتَى تَبَدُّأَ الْعَظَلَةُ فِي مَدَارِسِ الرَّيَاضِ ؟

١ - أكمل الجمل الآتية بالكلمة المناسبة :

إجراء التدريب :

١ - اطلب من التلاميذ إغلاق الكتب .

٢ - اقرأ الجملة الأولى ثم الكلمات المتعددة .

٣ - اطلب من التلاميذ اختيار كلمة واحدة تناسب الجملة .

٤ - اختر تلميذاً للإجابة . إذا أخطأ أعطِ الفرصة لتلميذ آخر .

٥ - قل الإجابة الصحيحة .

٦ - اقرأ الجملة الثانية ثم الكلمات المتعددة وهكذا ....

حل التدريب :

١ - جعفر له أصدقاء كثيرون .

٢ - كتب جعفر هذه الرسالة من السعودية .

٣ - تبدأ عطلة المدارس في الرياض بعد أسبوعين .

٤ - سوف يحج جعفر مع عائلته .

٥ - عبد الرحيم يعيش في ماليزيا .

٢ - أجب :

إجراء التدريب :

١ - اطلب من التلاميذ إغلاق الكتب .

٢ - اقرأ السؤال مرتين .

٣ - اختر تلميذاً لقول الإجابة ( إذا أعطى التلميذ إجابة صحيحة

تقبل منه ، وإن اختلفت عن الإجابة الموجودة في كتاب

المعلم ) .

٤ - إذا أخطأ التلميذ أعطِ الفرصة لغيره ( تلميذين على الأكثر ) .

٥ - قل الإجابة الصحيحة .

حل التدريب :

١ - يحب جعفر المراسلة .

٢ - يعيش أصدقاء جعفر في تونس وماليزيا وتركيا والصومال .

٣ - يعيش جعفر في السعودية .

٤ - كتب جعفر هذه الرسالة لصديقه عبد الرحيم .

٥ - كتب هذه الرسالة في موسم الحج .

٦ - وصل الحجَّاج إلى السعودية بالطائرات والحافلات

والسيارات والسفن .

٧ - تبدأ العطلة في مدارس الرياض بعد أسبوعين .

القطارة - الأب - القطار - الحافلة .

١ - الأخت - الأم - الدراجة - الخال .

٣ - الجد - العمّة - المركب - الخالة .

٤ - العائلة - المساء - الصباح - الظهر .

٢ - السفينة - العم - السيارة - الحافلة .

٥ - اقرأ الإجابات الصحيحة ووضّح للتلاميذ سبب اختلاف

الكلمة الغريبة عن بقية الكلمات .

٦ - اطلب من التلاميذ تصحيح الأخطاء ثم راجع تصحيحهم .

### حل التدريب :

١ - الأخت - الأم - الدراجة - الخال .

٢ - السفينة - العم - السيارة - الحافلة .

٣ - الجد - العمّة - المركب - الخالة .

٤ - العائلة - المساء - الصباح - الظهر .

### ٤ - استبدل :

#### إجراء التدريب :

١ - اطلب من التلاميذ إغلاق الكتب .

٢ - اكتب الأمثلة على السبورة .

٣ - اقرأ الأمثلة ثم اطلب من التلاميذ أن يعيدوا بعدك .

٤ - ضع خطأ تحت الكلمة أو الكلمات التي ستتغير في الجملة .

٥ - وضّح للتلاميذ طريقة الاستبدال .

٦ - اذكر ما بين القوسين .

٧ - اطلب من التلاميذ وضع ما يسمونه منك في المكان

المناسب من الجملة .

٨ - اطلب من التلاميذ إعادة الجملة جماعياً بعد الاستبدال .

٩ - قل الجواب الصحيح .

١٠ - اختر بعض التلاميذ لإعادة الجملة فردياً .

### حل التدريب :

١ - سوف أسافر هذا الشهر مع والدي .

٢ - سوف أسافر هذا الشهر مع أخي .

٣ - سوف أعود هذا الشهر مع أخي .

٤ - سوف أعود هذا الأسبوع مع أخي .

٥ - سوف أعود هذا الأسبوع مع خالتي .

٦ - سوف أحج هذا الأسبوع مع خالتي .

٧ - سوف أحج هذه السنة مع خالتي .

٨ - سوف أحج هذه السنة مع عائلتي .

### ٥ - الواجب المنزلي :

اطلب من التلاميذ حل التدريب الثاني ( أجب ) والتدريب الرابع

( استبدل ) في الدقتر في المنزل .

### ٤ استبدل كما في الأمثلة :

م - سوف أحج هذه السنة مع عائلتي .

ت - سوف أحج هذه السنة مع عائلتي .

٣ - م - ( أعود )

ت -

٤ - م - ( الأسبوع )

ت -

٥ - م - ( خالة )

ت -

٦ - م - ( أخ )

ت -

٧ - م - ( السنة )

ت -

٨ - م - ( عائلة )

ت -

للتأق (١) م - ( أسافر )

ت - سوف أسافر هذه السنة مع عائلتي .

للتأق (٢) م - ( الأسبوع )

ت - سوف أسافر هذا الأسبوع مع عائلتي .

للتأق (٣) م - ( والدي )

ت - سوف أسافر هذا الأسبوع مع والدي .

١ - م - ( الشهر )

ت -

٢ - م - ( أخ )

ت -

### ٥ الواجب المنزلي :

حل التدريب الثاني ( أجب ) والتدريب الرابع ( استبدل ) في الدقتر في المنزل .

### ٣ - ضع خطأ تحت الكلمة الغريبة في كل مجموعة :

#### إجراء التدريب :

١ - اقرأ الكلمات الموجودة في كل سطر .

٢ - اطلب من أحد التلاميذ قراءة الكلمات مرة ثانية .

٣ - اطلب من التلاميذ وضع خط تحت الكلمة التي تختلف

عن بقية الكلمات في السطر .

٤ - اختر أحد التلاميذ لقراءة الإجابة . إذا أخطأ أعط الفرصة

لتلميذ آخر .

١ نسخ :

عمر يحب المراسلة

كتبت هذه الرسالة إلى عبدالرحيم

جاء بعض المجامع بالطائرات

## الدرس ٦٠

١ - نسخ :

إجراء التدريب :

- ١ - اقرأ الجمل بصوت واضح .
- ٢ - اكتب الجمل بخط الرقعة على السبورة أمام التلاميذ .
- ٣ - اكتب بخط كبير الحروف الآتية : **ب ب ب**
- ٤ - اطلب من التلاميذ كتابة الجمل في الكتاب ( كل جملة مرتين ) .
- ٥ - اطلب من التلاميذ كتابة الجمل في الدفتر في البيت ( كل جملة خمس مرات ) .
- ٦ - صحح ما كتبه التلاميذ في الكتب والدفاتر .

٢ صف الصورة :  
انظر إلى الصورة  
ثم أجب :



- ١ - ما اسم هذا البلد ؟
- ٢ - ما اسم هذا المسجد ؟
- ٣ - ماذا يلبس الحجاج ؟
- ٤ - كيف يصل الحجاج إلى مكة ؟
- ٥ - ماذا يشتري الحجاج ؟

٢ - صف الصورة :

إجراء التدريب :

- ١ - اطلب من التلاميذ أن ينظروا إلى الصورة .
- ٢ - اقرأ الأسئلة كل سؤال مرتين .
- ٣ - اطلب من التلاميذ كتابة الإجابات في الفراغ أو في دفاترهم .
- ٤ - اختر بعض التلاميذ لقراءة ما كتبوه .
- ٥ - قل الإجابة الصحيحة .
- ٦ - اطلب من التلاميذ تصحيح الأخطاء ثم راجع تصحيحهم .

حل التدريب :

- ١ - اسم هذا البلد مكة المكرمة .
- ٢ - اسم هذا المسجد المسجد الحرام .
- ٣ - يلبس الحجاج ملابس الإحرام .
- ٤ - يصل الحجاج إلى مكة بالحافلات والسيارات .
- ٥ - يشتري الحجاج الفاكهة .

٣ رتب الكلمات الآتية لتكون جملاً مفيدة :

- ١ - حَدِيحَةٌ - وَالذَّيْهَا - هَلِيو - إِلَى - كَتَبَتْ - الْخُرُطُومِ - مِنْ - الرِّسَالَةِ .
- ٢ - السَّنَةِ - سَوْفَ - الْقَادِمَةِ - أَدْرُسُ - فِي - الرِّيَاضِيَّاتِ .
- ٣ - عَدَدٌ - أَمْسَ - إِلَى - سَافِرًا - قَلِيلًا - التَّلَامِيذِ - مِنْ - الْعَاصِمَةِ .
- ٤ - وَصَلَتْ - الصَّغِيرَةَ - مُتَأَخِّرَةً - أَخْطَكَ .
- ٥ - دَائِمًا - تَكْتُبُ - بِأَخْبَارِكَ - أَنْ - لَنَا - نَرْجُو .

١٧٢ مله والذئب وسبعون

٣ - رتب الكلمات الآتية لتكون جملاً مفيدة :

إجراء التدريب :

- ١ - اطلب من التلاميذ قراءة كل مجموعة من الكلمات سراً .
- ٢ - اطلب من التلاميذ ترتيب الكلمات في الفراغ لتكون جملاً مفيدة .
- ٣ - اختر بعض التلاميذ لقراءة الجمل التي كتبوها .
- ٤ - اقرأ الإجابات الصحيحة .
- ٥ - اطلب من التلاميذ تصحيح ما كتبوه .
- ٦ - راجع تصحيح التلاميذ في الكتب أو الدفاتر .  
( إذا أعطى التلميذ إجابة صحيحة تقبل منه وإن اختلفت عن الإجابة الموجودة في كتاب المعلم ) .

حل التدريب :

- ١ - كتبت حديجة هذه الرسالة إلى والدتها من الخرطوم .
- ٢ - سوف أدرس الرياضيات في السنة القادمة .
- ٣ - سافر أمس عدد قليل من التلاميذ إلى العاصمة .
- ٤ - وصلت أختك الصغيرة متأخرة .
- ٥ - نرجو أن تكتب لنا دائماً بأخبارك .

#### ٤ - استبدل مع تغيير ما يلزم كما في المثال :

٤-٢ - (هُمَا / عَمَّات)

٥-٢ - (هُم / أحوال)

٦-٢ - (هُنَّ / خَالَات)

٧-٢ - (نَحْنُ / مُدْرَسُونَ)

٨-٢ - (هُوَ / أصدقاء)

المثال : م - لهُ أصدقاء كَثِيرُونَ .

ت - لهُ أصدقاء كَثِيرُونَ .

م - (هِيَ / صَدِيقَات)

ت - لَهَا صَدِيقَات كَثِيرَات .

١-٢ - (أَنْتِ / إِخْوَةٌ)

٢-٢ - (أَنْتِ / أَخَوَات)

٣-٢ - (أَنَا / أعمام)

#### ٥ - إملاء :

#### ٦ - الواجب المنزلي :

حل التدریب الرابع ( استبدل ) في الدفتر في المنزل .

#### ٤ - استبدل :

#### إجراء التدريب :

- ١ - اطلب من التلاميذ إغلاق الكتب .
- ٢ - اكتب المثال على السبورة .
- ٣ - اقرأ المثال ثم اطلب من التلاميذ أن يعيدوا بعدك .
- ٤ - ضع خطاً تحت الكلمة أو الكلمات التي ستتغير في الجملة .
- ٥ - وضح للتلاميذ طريقة الاستبدال .
- ٦ - اذكر ما بين القوسين .
- ٧ - اطلب من التلاميذ وضع ما يسمونه منك في المكان المناسب من الجملة .
- ٨ - اطلب من التلاميذ إعادة الجملة جماعياً بعد الاستبدال .
- ٩ - قل الجواب الصحيح .
- ١٠ - اختر بعض التلاميذ لإعادة الجملة فردياً .

#### حل التدريب :

- ١ - لك إخوة كثيرون .
- ٢ - لك أخوات كثيرات .
- ٣ - لي أعمام كثيرون .
- ٤ - لهما عمات كثيرات .
- ٥ - لهم أخوال كثيرون .
- ٦ - لهن خالات كثيرات .
- ٧ - لنا مدرسون كثيرون .
- ٨ - له أصدقاء كثيرون .

#### ٥ - الإملاء :

- ١ - اكتب المثال على السبورة .
- ٢ - اقرأ الكلمات الواردة في المثال : كل كلمة مرتين مع إعادة التلاميذ بعدك .
- ٣ - وضح للتلاميذ على السبورة الطريقة التي تتبع في كتابة : الهزمة في أول الكلمة .
- ٤ - اقرأ القطعة كلها قبل الإملاء . اطلب من التلاميذ الاستماع .
- ٥ - أمل كل جملة مرتين . إذا كانت الجملة طويلة قسمها إلى عبارات .
- ٦ - اقرأ القطعة كلها بعد الإملاء . اطلب من التلاميذ مراجعة ما كتبوه .
- ٧ - اجمع الدفاتر وضحها خارج الصف .
- ٨ - في حصة الإملاء القادمة عالج على السبورة الأخطاء الإملائية العامة .

المثال : ١ - أين

٢ - أخت

٣ - إبريق

#### القطعة الإملائية :

أغلق التلميذ الكتاب . ثم أجاب الأستاذ : الأخ ذاهب مع أخته إلى العاصمة . سيشتري الأخ قلماً أحمر ، وستشتري الأخت قلماً أسود .

#### ٦ - الواجب المنزلي :

اطلب من التلاميذ حل التدريب الرابع ( استبدل ) في الدفتر في المنزل .

## الدرس ٦١

## تعليم الحوار :

- ١ - الاستماع والكتب مغلقة .
- ٢ - الاستماع والكتب مفتوحة .
- ٣ - أسئلة الاستيعاب ( أجب ) .
- ٤ - الإعادة الجماعية .
- ٥ - إعادة المجموعات .
- ٦ - الإعادة الفردية .

## الحوار :



خالد : انتظرتك طويلاً ، لماذا تأخرت ؟  
علي : ذهبتُ إلى المستشفى .



خالد : هل أنت مريضٌ ؟  
علي : لا ، زرتُ صديقي أحمد ، صدّمتُه سيارةٌ  
أمس وهو في طريقه إلى البيت .



خالد : هذا خبرٌ حزينٌ ، أرجو ألا تكون حالتُه  
خطيرةً .  
علي : الحمد لله ، هو الآن بخير .



خالد : علي كلُّ حالٍ لن أذهبَ الآن إلى الملعب  
سأذهبُ مباشرةً من هنا إلى المستشفى .  
علي : هو في الغرفة رقم عشرة ، في الدور الثاني .

## حادِث

## الوحدة ٢١

## المحتوى

١ - أرجو ألا تكون ( حالته ) ( خطيرة ) .	التراكيب النحوية
٢ - لن ( أذهب ) اليوم إلى ( الملعب ) .	
٣ - كان ( والده ) ينتظر أمام ( الغرفة ) .	
٤ - في العصر ( زاره ) ( أصدقاؤه ) .	
حزين - حالة - خطيرة - خبر - السلم - السائق - حادث - الإسعاف - طويل .	الأسماء
صدم - تحرك - انزلق - سقط - أوقف - فحص - قفز .	الأفعال
ألا - لن .	الكلمات النحوية
علي كل حال - مباشرة .	التعبيرات

١ - أجب :

١- إلى أين ذهبَ علي ؟

٢- لماذا زارَ صديقهَ أحمد ؟

٣- كيفَ حالةُ أحمد الآن ؟

٤- إلى أين سيذهب خالد ؟

٥- في أي غرفة ينام أحمد ؟

٦- في أي دور ؟

١ - أجب :

إجراء التدريب :

١ - اطلب من التلاميذ إغلاق الكتب .

٢ - اقرأ السؤال مرتين .

٣ - اختر تلميذاً لقول الإجابة ( إذا أعطى التلميذ إجابة صحيحة تقبل منه ، وإن اختلفت عن الإجابة الموجودة في كتاب المعلم ) .

٤ - إذا أخطأ التلميذ أعطِ الفرصة لغيره (تلميذين على الأكثر) .

٥ - قل الإجابة الصحيحة .

حل التدريب :

١ - ذهب علي إلى المستشفى .

٢ - زار صديقه أحمد لأن السيارة صدمته .

٣ - حالة أحمد الآن جيدة .

٤ - سيذهب خالد إلى المستشفى .

٥ - ينام أحمد في الغرفة رقم عشرة .

٦ - في الدور الثاني .

٢ - استبدل :

إجراء التدريب :

١ - اطلب من التلاميذ إغلاق الكتب .

٢ - اكتب المثال على السبورة .

٣ - اقرأ المثال ثم اطلب من التلاميذ أن يعيدوا بعدك .

٤ - ضع خطاً تحت الكلمة أو الكلمات التي ستتغير في الجملة .

٥ - وضّح للتلاميذ طريقة الاستبدال .

٦ - اذكر ما بين القوسين .

٧ - اطلب من التلاميذ وضع ما يسمعونه منك في المكان المناسب من الجملة .

٨ - اطلب من التلاميذ إعادة الجملة جماعياً بعد الاستبدال .

٩ - قل الجواب الصحيح .

١٠ - اختر بعض التلاميذ لإعادة الجملة فردياً .

حل التدريب :

١ - أرجو ألا تكون أخته غائبة .

٢ - أرجو ألا يكون صديقه مسافراً .

٣ - أرجو ألا تكون دراجته قديمة .

٤ - أرجو ألا يكون سؤاله صعباً .

٥ - أرجو ألا تكون حالته مشغولة .

٢ - استبدل كما في المثال :

المثال : م - أرجو ألا تكون حالتك خطيرة  
ت - أرجو ألا تكون حالتك خطيرة

م - (والد / مريض)

ت - أرجو ألا يكون والده مريضاً

١- م - (أخت / غائبة)

ت -

٢- م - (صديق / مُسافر)

ت -

٣- م - (دراجة / قديمة)

ت -

٤- م - (سؤال / صعب)

ت -

٥- م - (حالة / مشغولة)

ت -

٦- م - (بيت / بعيد)

ت -

٧- م - (حالة / خطيرة)

ت -

٨- م - (والد / مريض)

ت -

٦ - أرجو ألا يكون بيته بعيداً .

٧ - أرجو ألا تكون حالته خطيرة .

٨ - أرجو ألا يكون والده مريضاً .



م - لن أذهب اليوم إلى الملعب .

ت - لن أذهب اليوم إلى الملعب .

لنأل : م - (أمشي / السوق)

ت - لن أمشي اليوم إلى السوق .

م - ١ - (أعود / البيت)

ت -

م - ٢ - (أحضر / النادي)

ت -

م - ٣ - (أخرج / الحديقة)

ت -

م - ٤ - (أرجع / المدرسة)

ت -

م - ٥ - (أسافر / العاصمة)

ت -

م - ٦ - (أكتب / صديقي)

ت -

م - ٧ - (أذهب / الملعب)

ت -

م - ٨ - (أمشي / السوق)

ت -

## ٣ - استبدل :

## إجراء التدريب :

- ١ - اطلب من التلاميذ إغلاق الكتب .
- ٢ - اكتب المثال على السبورة .
- ٣ - اقرأ المثال ثم اطلب من التلاميذ أن يعيدوا بعدك .
- ٤ - ضع خطاً تحت الكلمة أو الكلمات التي ستتغير في الجملة .
- ٥ - وضح للتلاميذ طريقة الاستبدال .
- ٦ - اذكر ما بين القوسين .
- ٧ - اطلب من التلاميذ وضع ما يسمعونه منك في المكان المناسب من الجملة .
- ٨ - اطلب من التلاميذ إعادة الجملة جماعياً بعد الاستبدال .
- ٩ - قل الجواب الصحيح .
- ١٠ - اختر بعض التلاميذ لإعادة الجملة فردياً .

## حل التدريب :

- ١ - لن أعود اليوم إلى البيت .
- ٢ - لن أحضر اليوم إلى النادي .
- ٣ - لن أخرج اليوم إلى الحديقة .
- ٤ - لن أرجع اليوم إلى المدرسة .
- ٥ - لن أسافر اليوم إلى العاصمة .
- ٦ - لن أكتب اليوم إلى صديقي .
- ٧ - لن أذهب اليوم إلى الملعب .
- ٨ - لن أمشي اليوم إلى السوق .

#### ٤ - أجر الحوار كما في المثال :

المثال : م - ( الحديقة / البيت )

- ١ - هل ستذهب إلى الحديقة ؟  
 ت ٢ - لا ، لن أذهب إلى الحديقة .  
 ت ١ - إلى أين ستذهب ؟  
 ت ٢ - سأذهب مباشرة من هنا إلى البيت .

١ - م - ( النادي / المدرسة )	١ - ت
٢ - ت	٢ - ت
١ - ت	١ - ت
٢ - ت	٢ - ت
٣ - م - ( الملعب / المكتبة )	١ - ت
١ - ت	٢ - ت
٢ - ت	١ - ت
١ - ت	٢ - ت
٤ - م - ( المحطة / المطار )	١ - ت
١ - ت	٢ - ت
٢ - ت	١ - ت
١ - ت	٢ - ت

#### ٥ - الواجب المنزلي :

حل التدريب الثاني ( استبدل ) والتدريب الرابع ( أجر الحوار ) في الدفتر

#### ٤ - أجر الحوار :

#### إجراء التدريب :

- ١ - اطلب من التلاميذ إغلاق الكتب .
- ٢ - اكتب المثال على السبورة .
- ٣ - اقرأ المثال ثم اطلب من التلاميذ أن يعيدوا بعدك .
- ٤ - وضح للتلاميذ طريقة تكوين الحوار من الكلمات التي بين القوسين .
- ٥ - اختر بعض التلاميذ لأداء المثال ( اثنين - اثنين ) .
- ٦ - اكتب على السبورة الكلمات التي أمام ( ١ - م ) .
- ٧ - اختر تلميذين لتكوين الحوار من الكلمات .
- ٨ - اختر تلاميذ آخرين لأداء الحوار السابق .
- ٩ - استمر في بقية التدريب بالطريقة السابقة .

#### حل التدريب :

- ١ - ت ١ - هل ستذهب إلى النادي ؟
- ٢ - ت ٢ - لا ، لن أذهب إلى النادي .
- ١ - ت ١ - إلى أين ستذهب ؟
- ٢ - ت ٢ - سأذهب مباشرة من هنا إلى المدرسة .
- ٢ - ت ١ - هل ستذهب إلى السوق ؟
- ٢ - ت ٢ - لا ، لن أذهب إلى السوق .
- ١ - ت ١ - إلى أين ستذهب ؟
- ٢ - ت ٢ - سأذهب مباشرة من هنا إلى المسجد .
- ٣ - ت ١ - هل ستذهب إلى الملعب ؟
- ٢ - ت ٢ - لا ، لن أذهب إلى الملعب .
- ١ - ت ١ - إلى أين ستذهب ؟
- ٢ - ت ٢ - سأذهب مباشرة من هنا إلى المكتبة .
- ٤ - ت ١ - هل ستذهب إلى المحطة ؟
- ٢ - ت ٢ - لا ، لن أذهب إلى المحطة .
- ١ - ت ١ - إلى أين ستذهب ؟
- ٢ - ت ٢ - سأذهب مباشرة من هنا إلى المطار .

#### ٥ - تمثيل الحوار الأساسي

في نهاية الدرس اختر بعض التلاميذ لأداء الحوار الأساسي في صفحة (١٧٤) أمام الصف ( اثنين - اثنين ) .

#### ٦ - الواجب المنزلي :

اطلب من التلاميذ حل التدريب الثاني ( استبدل ) والتدريب الرابع ( أجر الحوار ) في الدفتر في المنزل .

## الدرس ٦٢

## تعليم النص القرآني :

## ١ - الاستماع والكتب مغلقة :

- أ - اطلب من التلاميذ الاستماع إلى النص . قل : « أغلق الكتاب واستمع » .  
ب - أدر الشريط أو اقرأ النص مرتين .

## ٢ - الاستماع والكتب مفتوحة :

- أ - اطلب من التلاميذ الاستماع إلى النص . قل : « افتح الكتاب ، استمع وانظر » . يتابع التلاميذ النص بأعينهم أثناء قراءة تلك .  
ب - أدر الشريط أو اقرأ النص مرتين .

## ٣ - الأسئلة والكتب مغلقة : اطلب من التلاميذ الإجابة عن

- الأسئلة الآتية فردياً ، بقول ( صحيح ) إذا كانت الجملة صحيحة وبقول ( خطأ ) إذا كانت الجملة خطأ :

- ١ - انتظر إبراهيم قليلاً . ( خطأ ) .
- ٢ - إبراهيم يحمل حقيبتيه . ( صحيح ) .
- ٣ - سقط إبراهيم على الأرض . ( صحيح ) .
- ٤ - في العصر زاره أصدقاؤه . ( صحيح ) .
- ٥ - ركب إبراهيم الحافلة وهي مزدحمة . ( صحيح ) .

## ٤ - الإعادة الجماعية والكتب مفتوحة : اطلب من التلاميذ

إعادة النص بعدك جملة جملة .

## ٥ - القراءة الجماعية من السورة : اطلب من التلاميذ قراءة

النص من السورة جماعياً معتمدين على أنفسهم .

## ٦ - القراءة الفردية : اختر بعض التلاميذ لقراءة أجزاء من

النص فردياً .

## ١ - أكمل الجمل الآتية بالكلمة المناسبة :

## إجراء التدريب :

- ١ - اطلب من التلاميذ إغلاق الكتب .
- ٢ - اقرأ الجملة الأولى ثم الكلمات المتعددة .
- ٣ - اطلب من التلاميذ اختيار كلمة واحدة تناسب الجملة .
- ٤ - اختر تلميذاً للإجابة . إذا أخطأ أعطِ الفرصة لتلميذ آخر .
- ٥ - قل الإجابة الصحيحة .
- ٦ - اقرأ الجملة الثانية ثم الكلمات المتعددة وهكذا ....

القرأ :



خَرَجَ إِبرَاهِيمُ مِنَ الْمَدْرَسَةِ . كَانَ يَحْمِلُ حَقِيْبَتَهُ . وَقَفَ أَمَامَ مَحْطَّةِ الْحَافِلَاتِ وَانْتَظَرَ طَوِيْلًا ، وَأَخِيْرًا وَصَلَتِ الْحَافِلَةُ وَهِيَ مُزْدَحِمَةٌ جَدًّا . فَفَزَّ إِبرَاهِيمُ وَوَقَفَ عَلَى السَّلْمِ . تَحَرَّكَتِ الْحَافِلَةُ بِسُرْعَةٍ ، إِذْ تَلَقَّى إِبرَاهِيمُ وَسَقَطَ عَلَى الْأَرْضِ .

أَوْقَفَ السَّائِقُ الْحَافِلَةَ ، جَاعَتِ سِيَّارَةُ الْإِسْعَافِ وَأَخَذَتِ إِبرَاهِيمَ إِلَى الْمُسْتَشْفَى ، فَحَصَّ الطَّيْبُ إِبرَاهِيمَ ثُمَّ قَالَ لَهُ : الْحَمْدُ لِلَّهِ حَالَتُكَ جَيِّدَةٌ .

كَانَ وَالِدُهُ يَنْتَظِرُ أَمَامَ الْغُرْفَةِ . بَعْدَ سَاعَةٍ خَرَجَ إِبرَاهِيمُ وَكَانَ يَبْتَسِمُ . إِنَّهُ يَحْبُرُ . فِي الْعَصْرِ زَارَهُ أَصْدِقَاؤُهُ وَأَحْضَرُوا لَهُ الْفَاكِهَةَ وَالْحَلْوَى . قَالَ إِبرَاهِيمُ لِأَصْدِقَائِهِ : هَذَا خَطْبِي أَنَا ، رَكِبْتُ الْحَافِلَةَ ، كَانَتْ مُزْدَحِمَةً . سَأَعُودُ قَرِيْبًا إِلَى الْمَدْرَسَةِ إِنْ شَاءَ اللَّهُ .

١ - أكمل الجمل الآتية بالكلمة المناسبة :

٢ - أجب :

١ - من أين خرج إبراهيم ؟

٢ - لماذا ركب على السلم ؟

٣ - لماذا سقط على الأرض ؟

٤ - ماذا قال له الطبيب ؟

٥ - ماذا أحضر له أصدقاؤه ؟

٦ - ماذا قال لأصدقائه ؟

١ - وقف إبراهيم أمام محطة ..... .

١ - القطارات .

٢ - الحافلات .

٣ - السيارات .

٢ - أخذت سيارة الإسعاف إبراهيم إلى .....

١ - البيت .

٢ - المدرسة .

٣ - المستشفى .

٣ - كان إبراهيم .....

١ - يضحك .

٢ - يبكي .

٣ - يتسبم .

٤ - كان ..... ينتظر أمام الغرفة .

١ - والدة .

٢ - خاله .

٣ - والدة .

٥ - انتظر إبراهيم الحافلة .....

١ - قليلاً .

٢ - قصيراً .

٣ - طويلاً .

٣ - ضع خطأ تحت الكلمة الغريبة في كل مجموعة :

١ - الماء - العصير - الخبز - اللبن .

٢ - عمارة - شقة - صحيفة - بيت .

٣ - الشاي - الدجاج - البيض - السمك .

٤ - شهر - سنة - حديقة - يوم .

حل التدريب :

١ - وقف إبراهيم أمام محطة الحافلات .

٢ - أخذت سيارة الإسعاف إبراهيم إلى المستشفى .

٣ - كان إبراهيم يتسبم .

٤ - كان والده ينتظر أمام الغرفة .

٥ - انتظر إبراهيم الحافلة طويلاً .

٢ - أجب :

إجراء التدريب :

١ - اطلب من التلاميذ إغلاق الكتب .

٢ - اقرأ السؤال مرتين .

٣ - اختر تلميذاً لقول الإجابة ( إذا أعطى التلميذ إجابة صحيحة

تقبل منه ، وإن اختلفت عن الإجابة الموجودة في كتاب

المعلم ) .

٤ - إذا أخطأ التلميذ أعطِ الفرصة لغيره ( تلميذين على الأكثر ) .

٥ - قل الإجابة الصحيحة .

حل التدريب :

١ - خرج إبراهيم من المدرسة .

٢ - ركب على السلم لأن الحافلة مزدحمة .

٣ - سقط على الأرض لأن رجله انزلقت .

٤ - قال له الطبيب حالتك جيدة .

٥ - أحضر له أصدقاؤه الفاكهة والحلوى .

٦ - قال لأصدقائه هذا خطئي أنا ، ركبت الحافلة وهي

مزدحمة .

٣ - ضع خطأ تحت الكلمة الغريبة في كل مجموعة :

إجراء التدريب :

١ - اقرأ الكلمات الموجودة في كل سطر .

٢ - اطلب من أحد التلاميذ قراءة الكلمات مرة ثانية .

٣ - اطلب من التلاميذ وضع خط تحت الكلمة التي تختلف

عن بقية الكلمات في السطر .

٤ - اختر أحد التلاميذ لقراءة الإجابة . إذا أخطأ أعطِ الفرصة

لتلميذ آخر .

٥ - اقرأ الإجابات الصحيحة ووضح للتلاميذ سبب اختلاف

الكلمة الغريبة عن بقية الكلمات .

٦ - اطلب من التلاميذ تصحيح الأخطاء ثم راجع تصحيحهم .

حل التدريب :

١ - الماء - العصير - الخبز - اللبن .

٢ - عمارة - شقة - صحيفة - بيت .

٣ - الشاي - الدجاج - البيض - السمك .

٤ - شهر - سنة - حديقة - يوم .

م - كان والده ينتظر أمام العرقة .

ت - كان والده ينتظر أمام العرقة .

المثال : م - ( والده / المدرسة )

ت - كانت والدته تنتظر أمام المدرسة .

١- م - ( صديق / الحديقة )

٢- م - ( أخت / المستشفى )

٣- م - ( خال / المسجد )

٤- م - ( خالة / موقف الحافلات )

٥- م - ( جد / المكتبة )

٦- م - ( جدة / البيت )

٧- م - ( والد / العرقة )

٨- م - ( والده / المدرسة )

#### ٤ - استبدل :

##### إجراء التدريب :

- ١ - اطلب من التلاميذ إغلاق الكتب .
- ٢ - اكتب المثال على السبورة .
- ٣ - اقرأ المثال ثم اطلب من التلاميذ أن يعيدوا بعدك .
- ٤ - ضع خطأً تحت الكلمة أو الكلمات التي ستتغير في الجملة .
- ٥ - وضح للتلاميذ طريقة الاستبدال .
- ٦ - اذكر ما بين القوسين .
- ٧ - اطلب من التلاميذ وضع ما يسمعونه منك في المكان المناسب من الجملة .
- ٨ - اطلب من التلاميذ إعادة الجملة جماعياً بعد الاستبدال .
- ٩ - قل الجواب الصحيح .
- ١٠ - اختر بعض التلاميذ لإعادة الجملة فردياً .

##### حل التدريب :

- ١ - كان صديقه ينتظر أمام الحديقة .
- ٢ - كانت أخته تنتظر أمام المستشفى .
- ٣ - كان خاله ينتظر أمام المسجد .
- ٤ - كانت خالته تنتظر أمام موقف الحافلات .
- ٥ - كان جده ينتظر أمام المكتبة .
- ٦ - كانت جده تنتظر أمام البيت .
- ٧ - كان والده ينتظر أمام العرقة .
- ٨ - كانت والدته تنتظر أمام المدرسة .

##### ٥ - الواجب المنزلي :

اطلب من التلاميذ حل التدريب الأول ( أكمل الجمل )  
والتدريب الرابع ( استبدل ) في الدقة في المنزل .

##### الواجب المنزلي :

حل التدريب الأول ( أكمل الجمل ) والتدريب الرابع ( استبدل ) في الدقة في المنزل .

انسخ:

خرج ابراهيم من المدرسة

هاوت الحافلة

زهر أن رجع الى المدرسة سريعاً

## الدرس ٦٣

١ - انسخ :

إجراء التدريب :

- ١ - اقرأ الجمل بصوت واضح .
- ٢ - اكتب الجمل بخط الرقعة على السبورة أمام التلاميذ .
- ٣ - اكتب بخط كبير الحروف الآتية: **ج هـ حـ جـ**
- ٤ - اطلب من التلاميذ كتابة الجمل في الكتاب ( كل جملة مرتين ) .
- ٥ - اطلب من التلاميذ كتابة الجمل في الدفتر في البيت ( كل جملة خمس مرات ) .
- ٦ - صحح ما كتبه التلاميذ في الكتب والدفاتر .



١ - ماذا كانت التلميذة تتركب؟

٢ - أين كانت تتركب الدراجة؟

٣ - أين التلميذة الآن؟

٤ - أين حقيبتها؟

٥ - إلى أين ستأخذها سيارة الإسعاف؟

٦ - لماذا صدمت السيارة التلميذة؟

## ٢ - صف الصورة:

## إجراء التدريب:

- ١ - اطلب من التلاميذ أن ينظروا إلى الصورة .
- ٢ - اقرأ الأسئلة كل سؤال مرتين .
- ٣ - اطلب من التلاميذ كتابة الإجابات في الفراغ .
- ٤ - اختر بعض التلاميذ لقراءة ما كتبوه .
- ٥ - قل الإجابة الصحيحة .
- ٦ - اطلب من التلاميذ تصحيح الأخطاء ثم راجع تصحيحهم .

## حل التدريب:

- ١ - كانت التلميذة تتركب دراجة .
- ٢ - كانت تتركب الدراجة في وسط الشارع .
- ٣ - التلميذة الآن أمام السيارة .
- ٤ - حقيبتها تحت السيارة .
- ٥ - ستأخذها سيارة الإسعاف إلى المستشفى .
- ٦ - صدمت السيارة التلميذة لأنها كانت تتركب الدراجة في وسط الشارع .

## ٣ رتب الكلمات الآتية لتكون جملاً مفيدة:

١ - التلميذة - أمام - المدير - انتظرت - غرفة

٢ - التلميذات - الطيبة - فحصت .

٣ - صديقي - وسط - المدرسة - كان - حديقة - يجلس .

٤ - المدرسة - البيت - من - إلى - ستذهب - هنا - مباشرة .

٥ - الله - العاصمة - إن - إلى - سأسافر - شاء - غداً .

## ٣ - رتب الكلمات الآتية لتكون جملاً مفيدة:

## إجراء التدريب:

- ١ - اطلب من التلاميذ قراءة كل مجموعة من الكلمات سراً .
- ٢ - اطلب من التلاميذ ترتيب الكلمات في الفراغ لتكون جملاً مفيدة .
- ٣ - اختر بعض التلاميذ لقراءة الجمل التي كتبوها .
- ٤ - اقرأ الإجابات الصحيحة .
- ٥ - اطلب من التلاميذ تصحيح ما كتبوه .
- ٦ - راجع تصحيح التلاميذ في الكتب أو الدفاتر .  
( إذا أعطى التلميذ إجابة صحيحة تقبل منه وإن اختلفت عن الإجابة الموجودة في كتاب المعلم ) .

## حل التدريب:

- ١ - انتظرت التلميذة أمام غرفة المديرية .
- ٢ - فحصت الطيبة التلميذات .
- ٣ - كان صديقي يجلس وسط حديقة المدرسة .
- ٤ - ستذهب المدرسة من هنا إلى البيت مباشرة .
- ٥ - سأسافر إلى العاصمة غداً إن شاء الله .

٤ استبدل مع تغيير ما يترجم كما في المثال :

٤- م - (هُما / والِد)

٥- م - (هُم / أستاذ)

٦- م - (هُنَّ / أستاذة)

٧- م - (نَحْنُ / أخوات)

٨- م - (هُوَ / أصدقاء)

م - في العصر زارة أصدقاءه .

ت - في العصر زارة أصدقاءه .

المثال : م - (هي / صديقات)

ت - في العصر زارتها صديقاتها .

١- م - (أنت / إخوة)

٢- م - (أنتِ / أخوات)

٣- م - (أنا / عائلة)

٥ إملأ :

حل التدریب الرابع ( استبدل ) في الدفتر في المنزل .

٦ الواجب المنزلي :

المثال : ١ - غائب

٢ - أسئلة

٣ - مسائل

القطعة الإملائية :

محمد تلميذ في المدرسة الابتدائية ، وهو مسافر إلى عائلته بالطائرة ، سيصل في الظهر ، وسيتناول الغداء على مائدة العائلة . وسيحصل من والده على جائزة لأنه نجح في الامتحان .

٦ - الواجب المنزلي :

اطلب من التلاميذ حل التدریب الرابع ( استبدل ) في الدفتر في المنزل .

٤ - استبدل :

إجراء التدریب :

- ١ - اطلب من التلاميذ إغلاق الكتب .
- ٢ - اكتب المثال على السبورة .
- ٣ - اقرأ المثال ثم اطلب من التلاميذ أن يعيدوا بعدك .
- ٤ - ضع خطأً تحت الكلمة أو الكلمات التي ستتغير في الجملة .
- ٥ - وضّح للتلاميذ طريقة الاستبدال .
- ٦ - اذكر ما بين القوسين .
- ٧ - اطلب من التلاميذ وضع ما يسمعونك في المكان المناسب من الجملة .
- ٨ - اطلب من التلاميذ إعادة الجملة جماعياً بعد الاستبدال .
- ٩ - قل الجواب الصحيح .
- ١٠ - اختر بعض التلاميذ لإعادة الجملة فردياً .

حل التدریب :

- ١ - في العصر زارك إخوتك .
- ٢ - في العصر زارتك أخواتك .
- ٣ - في العصر زارتي عائلتي .
- ٤ - في العصر زارهما والدهما .
- ٥ - في العصر زارهم أستاذهم .
- ٦ - في العصر زارتهن أستاذتهن .
- ٧ - في العصر زارنا خالنا .
- ٨ - في العصر زاره أصدقاؤه .

٥ - الإملاء :

- ١ - اكتب المثال على السبورة .
- ٢ - اقرأ الكلمات الواردة في المثال : كل كلمة مرتين مع إعادة التلاميذ بعدك .
- ٣ - وضّح للتلاميذ على السبورة الطريقة التي تتبع في كتابة : الهزمة في وسط الكلمة ( على باء ) .
- ٤ - اقرأ القطعة كلها قبل الإملاء . اطلب من التلاميذ الاستماع .
- ٥ - أمل كل جملة مرتين . إذا كانت الجملة طويلة قسّمها إلى عبارات .
- ٦ - اقرأ القطعة كلها بعد الإملاء . اطلب من التلاميذ مراجعة ما كتبوه .
- ٧ - اجمع الدفاتر وصحّحها خارج الصف .
- ٨ - في حصّة الإملاء القادمة عالج على السبورة الأخطاء الإملائية العامة .



الحوار :



عبدُ الله : هذِهِ دَرَاجَةٌ جَمِيلَةٌ ، هَلْ هِيَ دَرَاجَتُكَ ؟  
عبدُ العزيز : لَا هَذِهِ دَرَاجَةٌ وَالِدِي ، هُوَ الْيَوْمَ فِي عَطَلَةٍ .



عبدُ الله : أَيْنَ يَعْمَلُ الْوَالِدُكَ ؟  
عبدُ العزيز : وَالِدِي عَامِلٌ فِي مَصْنَعِ التَّرَاجِمِ .



عبدُ الله : وَالِدِي عَامِلٌ فِي مَصْنَعِ السَّيَّارَاتِ .  
عبدُ العزيز : طَبَعاً وَالْوَالِدُكَ يَمْلِكُ سَيَّارَةً .  
عبدُ الله : لِلْأَسَفِ هُوَ لَا يَمْلِكُ سَيَّارَةً ، وَأَنْتَ تَعْرِفُ السَّبَبَ .



عبدُ العزيز : مَا السَّبَبُ ؟  
عبدُ الله : السَّبَبُ هُوَ السَّيَّارَةُ غَالِيَةٌ جِدّاً .  
عبدُ العزيز : وَكَيْفَ يَذْهَبُ الْوَالِدُكَ إِلَى الْمَصْنَعِ ؟  
عبدُ الله : هُوَ يَذْهَبُ بِحَافِلَةِ الْمَصْنَعِ .

١٨٤ حافلة وأربعة وسائيل

## الدرس ٦٤

تعليم الحوار :

- ١ - الاستماع والكتب مغلقة .
- ٢ - الاستماع والكتب مفتوحة .
- ٣ - أسئلة الاستيعاب ( أجب ) .
- ٤ - الإعادة الجماعية .
- ٥ - إعادة المجموعات .
- ٦ - الإعادة الفردية .

## الوحدة ٢٢

## العَمَلُ

المحتوى

١ - ( والدي ) عامل في مصنع ( السيارات ) . ٢ - ( مات ) ( زوجها ) قبل ( ستين ) . ٣ - ( طلبت ) منه أن ( يساعدها ) .	التراكيب النحوية
عامل - غالية - امرأة - مال - مشولة - مشكلة - مصنع - ضابط .	الأسماء
مات - ترك - انتهى - فكر - أخبر - تعلم .	الأفعال
أتم .	الكلمات النحوية
طبعاً - للأسف .	التعبيرات

## ١ - أجب :

- ١- أين التراجة ؟
- ٢- أين يعمل والد عبد الله ؟
- ٣- أين يعمل والد عبد العزيز ؟
- ٤- من يذهب إلى المصنع بالحافلة ؟
- ٥- لماذا لا يملك والد عبد الله سيارة ؟

## ٣ - استبدل مع تغيير ما يلزم كما في المثال :

- م - أنت تعرف الشئ  
ت - أنت تعرف الشئ  
المثال : م - (أنتما / الطريق)  
ت - أنتما تعرفان الطريق

- |                        |     |
|------------------------|-----|
| ١- م - (أنتم / الشارع) | ت - |
| ٢- م - (أنت / العنوان) | ت - |
| ٣- م - (هو / المكان)   | ت - |
| ٤- م - (هي / فاطمة)    | ت - |
| ٥- م - (أنا / أحمد)    | ت - |
| ٦- م - (نحن / المدير)  | ت - |
| ٧- م - (هم / النادي)   | ت - |
| ٨- م - (هن / البيت)    | ت - |

## ٢ - استبدل مع تغيير ما يلزم كما في المثال :

- م - والدي عامل في مصنع السيارات  
ت - والدي عامل في مصنع السيارات  
المثال : م - (والدة / النظارة)  
ت - والدي عامل في مصنع النظارات

- |                           |     |
|---------------------------|-----|
| ١- م - (أخ / الحافلة)     | ت - |
| ٢- م - (أخت / الساعة)     | ت - |
| ٣- م - (عم / الطائرة)     | ت - |
| ٤- م - (عمّة / التراجة)   | ت - |
| ٥- م - (حال / القطار)     | ت - |
| ٦- م - (خالّة / الكرّاسة) | ت - |
| ٧- م - (والد / السيارة)   | ت - |
| ٨- م - (والدة / النظارة)  | ت - |

- ٦ - خالتي عاملة في مصنع الكراسات .
- ٧ - والدي عامل في مصنع السيارات .
- ٨ - والدي عاملة في مصنع النظارات .

## ٣ - استبدل :

**إجراء التدريب :** ( انظر التدريب السابق ) .

## حل التدريب :

- ١ - أنتم تعرفون الشارع .
- ٢ - أنت تعرفين العنوان .
- ٣ - هو يعرف المكان .
- ٤ - هي تعرف فاطمة .
- ٥ - أنا أعرف أحمد .
- ٦ - نحن نعرف المدير .
- ٧ - هم يعرفون النادي .
- ٨ - هن يعرفن البيت .

## ١ - أجب :

### إجراء التدريب :

- ١ - اطلب من التلاميذ إغلاق الكتب .
- ٢ - اقرأ السؤال مرتين :
- ٣ - اختر تلميذاً ليقول الإجابة ( إذا أعطى التلميذ إجابة صحيحة تقبل منه ، وإن اختلفت عن الإجابة الموجودة في كتاب المعلم ) .
- ٤ - إذا أخطأ التلميذ أعط الفرصة لغيره ( تلميذين على الأكثر ) .
- ٥ - قل الإجابة الصحيحة .

### حل التدريب :

- ١ - الدراجة لوالد عبد العزيز .
- ٢ - يعمل والد عبد الله في مصنع السيارات .
- ٣ - يعمل والد عبد العزيز في مصنع الدراجات .
- ٤ - والد عبد الله يذهب إلى المصنع بالحافلة .
- ٥ - لا يملك والد عبد الله سيارة لأن السيارة غالية .

## ٢ - استبدل :

### إجراء التدريب :

- ١ - اطلب من التلاميذ إغلاق الكتب .
- ٢ - اكتب المثال على السبورة .
- ٣ - اقرأ المثال ثم اطلب من التلاميذ أن يعيدوا بعدك .
- ٤ - ضع خطأً تحت الكلمة أو الكلمات التي ستتغير في الجملة .
- ٥ - وضّح للتلاميذ طريقة الاستبدال .
- ٦ - اذكر ما بين القوسين .
- ٧ - اطلب من التلاميذ وضع ما يسمونه منك في المكان المناسب من الجملة .
- ٨ - اطلب من التلاميذ إعادة الجملة جماعياً بعد الاستبدال .
- ٩ - قل الجواب الصحيح .
- ١٠ - اختر بعض التلاميذ لإعادة الجملة فردياً .

### حل التدريب :

- ١ - أخي عامل في مصنع الحافلات .
- ٢ - أختي عاملة في مصنع الساعات .
- ٣ - عمي عامل في مصنع الطائرات .
- ٤ - عمتي عاملة في مصنع الدراجات .
- ٥ - خالي عامل في مصنع القطارات .

#### ٤ - أسأل جارك :

- ١ - أين يعمل والده .
- ٢ - كيف يذهب والده إلى العمل .
- ٣ - هل يملك والده سيارة .
- ٤ - هل تملك أخته دراجة .
- ٥ - أين تدرس أخته .

#### ٤ - أسأل جارك :

##### إجراء التدريب :

- ١ - اختر تلميذاً ليسأل جاره .
- ٢ - اطلب من جار التلميذ الإجابة عن السؤال .
- ٣ - استمر في التدريب بالطريقة السابقة .

##### حل التدريب :

- ١ - أين يعمل والدك ؟
- ٢ - كيف يذهب والدك إلى العمل ؟
- ٣ - هل يملك والدك سيارة ؟
- ٤ - هل تملك أختك دراجة ؟
- ٥ - أين تدرس أختك ؟

#### ٥ - أخبر جارك ليخبر المعلم :

##### إجراء التدريب :

- ١ - اختر تلميذاً ليخبر جاره .
- ٢ - اطلب من جار التلميذ أن يستمع إليه جيداً .
- ٣ - اطلب من جار التلميذ أن يخبرك بما قال له جاره .

##### حل التدريب :

- ١ - مثال : ت ١ - خالي يعمل في (مصنع الملابس) .
- ت ٢ - خاله يعمل في مصنع الملابس .
- ٢ - مثال : ت ١ - أقرأ ( كتابين ) في الشهر .
- ت ٢ - هو يقرأ كتابين في الشهر .
- ٣ - مثال : ت ١ - أدرس ( خمس ) ساعات في اليوم .
- ت ٢ - هو يدرس خمس ساعات في اليوم .
- ٤ - مثال : ت ١ - أذهب ( بالسيارة ) .
- ت ٢ - هو يذهب بالسيارة .
- ٥ - مثال : ت ١ - والدي ( لا ) يملك سيارة .
- ت ٢ - والده لا يملك سيارة .

#### ٦ - تمثيل الحوار الأساسي :

في نهاية الدرس اختر بعض التلاميذ لأداء الحوار الأساسي في صفحة (١٨٤) أمام الصف ( اثنين - اثنين ) .

#### ٧ - الواجب المنزلي :

اطلب من التلاميذ حل التدريب الأول ( أجب ) والتدريب الثالث ( استبدل ) في الدفتر في المنزل .

#### ٥ - أخبر جارك ليخبر المعلم :

٣ - كم ساعة تدرس في اليوم .

ت ١ - .....

ت ٢ - .....

٤ - كيف تذهب إلى المدرسة .

ت ١ - .....

ت ٢ - .....

٥ - هل يملك والدك سيارة .

ت ١ - .....

ت ٢ - .....

١ - أين يعمل خالك .

ت ١ - .....

ت ٢ - .....

٢ - كم كتاباً تقرأ في الشهر .

ت ١ - .....

ت ٢ - .....

#### ٦ - الواجب المنزلي :

حل التدريب الأول ( أجب ) والتدريب الثالث ( استبدل ) في الدفتر في المنزل .

اقرأ :



فاطمة امرأة نشيطة ، مات زوجها قبل سنتين وترك لها ثلاثة أولاد وأربع بنات . وترك لها مالا قليلاً ، انتهى بعد شهرين . فكرت فاطمة كثيراً ، هي الآن مسئولة عن عائلة كبيرة وهي لا تملك شيئاً من المال . كيف تعيش عائلتها ؟ ماذا تأكل ؟ وماذا تشرب ؟ وماذا تلبس ؟ تذكرت فاطمة زوجها وبكت .

في الصباح ذهبت فاطمة إلى مصنع الملابس ، وقابلت مدير المصنع وأخبرته بمشاكلها وطلبت منه أن يساعدها . طلب منها المدير أن تحضر إلى المصنع غداً لتستلم العمل .

جاءت مبكرة إلى المصنع وبدأت عملها . كانت سعيدة جداً ، فهي الآن تستطيع أن تساعد عائلتها .

استطاعت فاطمة أن تعلم أولادها ، فكان أحدهم طبيباً والثاني مهندساً والثالث ضابطاً .

## الدرس ٦٥

تعليم النص القرآني :

١ - الاستماع والكتب مغلقة :

أ - اطلب من التلاميذ الاستماع إلى النص . قل : « أغلق الكتاب واستمع » .

ب - أدر الشريط أو اقرأ النص مرتين .

٢ - الاستماع والكتب مفتوحة :

أ - اطلب من التلاميذ الاستماع إلى النص . قل : « افتح الكتاب ، استمع وانظر » . يتابع التلاميذ النص بأعينهم أثناء قراءتك .

ب - أدر الشريط أو اقرأ النص مرتين .

٣ - الأسئلة والكتب مغلقة : اطلب من التلاميذ الإجابة عن

الأسئلة الآتية فردياً ، بقول ( صحيح ) إذا كانت الجملة صحيحة وبقول ( خطأ ) إذا كانت الجملة خطأ :

١ - فاطمة بنت نشيطة . ( خطأ ) .

٢ - مات زوج فاطمة قبل شهرين . ( خطأ ) .

٣ - قابلت فاطمة مدير المصنع . ( صحيح ) .

٤ - فاطمة تعمل في مصنع الملابس . ( صحيح ) .

٥ - فاطمة سعيدة جداً . ( صحيح ) .

٤ - الإعادة الجماعية والكتب مفتوحة : اطلب من التلاميذ

إعادة النص بعدك جملة جملة .

٥ - القراءة الجماعية من السورة : اطلب من التلاميذ قراءة

النص من السورة جماعياً معتمدين على أنفسهم .

٦ - القراءة الفردية : اختر بعض التلاميذ لقراءة أجزاء من

النص فردياً .

**١ أكمل الجمل الآتية بالكلمة المناسبة :**

- ١- مات زوجها قبل .....  
١- ساعتين .  
٢- سنتين .  
٣- شهرين .
- ٢- هي الآن مسؤولة عن عائلة .....  
١- صغيرة .  
٢- متوسطة .  
٣- كبيرة .
- ٣- هي لا تملك شيئاً من .....  
١- المال .  
٢- الملابس .  
٣- الطعام .
- ٤- فاطمة تعمل في مصنع .....  
١- الحافلات .  
٢- الملابس .  
٣- الساعات .
- ٥- قابلت فاطمة مدير .....  
١- المصنع .  
٢- المدرسة .  
٣- الشركة .

**٢ أجب :**

- ١- متى مات زوج فاطمة ؟  
.....
- ٢- ماذا ترك لها ؟  
.....
- ٣- متى انتهى المال ؟  
.....
- ٤- بماذا أُخبرت مدير المصنع ؟  
.....
- ٥- ماذا طلبت منه ؟  
.....
- ٦- لماذا هي سعيدة الآن ؟  
.....

**٣ مع خطأ تحت الكلمة الغريبة في كل مجموعة :**

- ١- الإمام - المدرسة - الصلاة - المسجد .
- ٢- الملعب - العلوم - كرة القدم - كرة السلة .
- ٣- الرياضيات - التاريخ - كرة اليد - الجغرافيا .
- ٤- الجمعة - التلفزيون - الأحد - الإثنين .

**٢- أجب :****إجراء التدريب :**

- ١- اطلب من التلاميذ إغلاق الكتب .
- ٢- اقرأ السؤال مرتين .
- ٣- اختر تلميذاً ليقول الإجابة ( إذا أعطى التلميذ إجابة صحيحة تقبل منه ، وإن اختلفت عن الإجابة الموجودة في كتاب المعلم ) .
- ٤- إذا أخطأ التلميذ أعط الفرصة لغيره (تلميذين على الأكثر) .
- ٥- قل الإجابة الصحيحة .

**حل التدريب :**

- ١- مات زوج فاطمة قبل سنتين .
- ٢- ترك لها ثلاثة أولاد وأربع بنات ومالاً قليلاً .
- ٣- انتهى المال بعد شهرين .
- ٤- أُخبرت مدير المصنع بمشكلتها .
- ٥- طلبت منه أن يساعدها .
- ٦- لأنها تستطيع أن تساعد عائلتها .

**٣- ضع خطأ تحت الكلمة الغريبة في كل مجموعة :****إجراء التدريب :**

- ١- اقرأ الكلمات الموجودة في كل سطر .
- ٢- اطلب من أحد التلاميذ قراءة الكلمات مرة ثانية .
- ٣- اطلب من التلاميذ وضع خط تحت الكلمة التي تختلف عن بقية الكلمات في السطر .
- ٤- اختر أحد التلاميذ لقراءة الإجابة . إذا أخطأ أعط الفرصة لتلميذ آخر .
- ٥- اقرأ الإجابات الصحيحة ووضح للتلاميذ سبب اختلاف الكلمة الغريبة عن بقية الكلمات .
- ٦- اطلب من التلاميذ تصحيح الأخطاء ثم راجع تصحيحهم .

**حل التدريب :**

- ١- الإمام - المدرسة - الصلاة - المسجد .
- ٢- الملعب - العلوم - كرة القدم - كرة السلة .
- ٣- الرياضيات - التاريخ - كرة اليد - الجغرافيا .
- ٤- الجمعة - التلفزيون - الأحد - الإثنين .

**١- أكمل الجمل الآتية بالكلمة المناسبة :****إجراء التدريب :**

- ١- اطلب من التلاميذ إغلاق الكتب .
- ٢- اقرأ الجملة الأولى ثم الكلمات المتعددة .
- ٣- اطلب من التلاميذ اختيار كلمة واحدة تناسب الجملة .
- ٤- اختر تلميذاً للإجابة . إذا أخطأ أعط الفرصة لتلميذ آخر .
- ٥- قل الإجابة الصحيحة .
- ٦- اقرأ الجملة الثانية ثم الكلمات المتعددة وهكذا ....

**حل التدريب :**

- ١- مات زوجها قبل سنتين .
- ٢- هي الآن مسؤولة عن عائلة كبيرة .
- ٣- هي لا تملك شيئاً من المال .
- ٤- فاطمة تعمل في مصنع الملابس .
- ٥- قابلت فاطمة مدير المصنع .

- ١- م - (أخت) ت .....  
 م - مات زوجها قبل سنتين -  
 ت - مات زوجها قبل سنتين -
- ٢- م - (سافر) ت .....  
 الميأ (١) م : - (ذهب) ت - ذهب زوجها قبل سنتين -
- ٣- م - (أسرع) ت .....  
 الميأ (٢) م : - (ولد) ت - ذهب ولدها قبل سنتين -
- ٤- م - (والد) ت .....  
 الميأ (٣) م : - (ساعة) ت - ذهب ولدها قبل ساعتين -
- ٥- م - (وصل) ت .....  
 م - (يوم) ت .....  
 م - (والدة) ت .....  
 م - (زبح) ت .....

حل التدريب الأول (أكمل الجمل) والتدريب الثالث (استبدل) في الدفتر في المنزل .

إجراء التدريب :

- ١ - اطلب من التلاميذ إغلاق الكتب .
- ٢ - اكتب الأمثلة على السبورة .
- ٣ - اقرأ الأمثلة ثم اطلب من التلاميذ أن يعيدوا بعدك .
- ٤ - ضع خطاً تحت الكلمة أو الكلمات التي ستتغير في الجملة .
- ٥ - وضح للتلاميذ طريقة الاستبدال .
- ٦ - اذكر ما بين القوسين .
- ٧ - اطلب من التلاميذ وضع ما يسمعونه منك في المكان المناسب من الجملة .
- ٨ - اطلب من التلاميذ إعادة الجملة جماعياً بعد الاستبدال .
- ٩ - قل الجواب الصحيح .
- ١٠ - اختر بعض التلاميذ لإعادة الجملة فردياً .

حل التدريب :

- ١ - ذهبت أختها قبل ساعتين .
- ٢ - سافرت أختها قبل ساعتين .
- ٣ - سافرت أختها قبل أسبوعين .
- ٤ - سافر والدها قبل أسبوعين .
- ٥ - وصل والدها قبل أسبوعين .
- ٦ - وصل والدها قبل يومين .
- ٧ - وصلت والدتها قبل يومين .
- ٨ - رجعت والدتها قبل يومين .

٥ - الواجب المنزلي :

اطلب من التلاميذ حل التدريب الأول (أكمل الجمل) والتدريب الثالث (استبدل) في الدفتر في المنزل .

١ - انسخ :

لأسف هو لا يملك سيارة

فاروق يعرف مكان المحافلات

فاطمة تطرف حول اللعبة

٢ - املأ الفراغ بالكلمة المناسبة :

- ١ - أحمدُ يستطيعُ الآن ..... يُساعدُ والدةً .
- ٢ - سافرَ أخي ..... يومين .
- ٣ - وصلَ التلميذُ ..... إلى المدرسة .
- ٤ - سيعودُ والدي من السوقِ ..... ساعتين .
- ٥ - قابلَ والدي ..... المدرسة .

١٩٠

٢ - املأ الفراغ بالكلمة المناسبة :

إجراء التدريب :

- ١ - اقرأ الجمل بصوت واضح .
- ٢ - اقرأ الكلمات التي في القائمة .
- ٣ - اطلب من التلاميذ كتابة الكلمة المناسبة في الفراغ .
- ٤ - اختر بعض التلاميذ لقراءة ما كتبوه قراءة فردية .
- ٥ - اقرأ الإجابات الصحيحة .
- ٦ - اطلب من التلاميذ تصحيح الأخطاء ثم راجع تصحيحهم .

حل التدريب :

- ١ - أحمد يستطيع الآن أن يساعد والده .
- ٢ - سافر أخي قبل يومين .
- ٣ - وصل التلميذ مبكراً إلى المدرسة .
- ٤ - سيعود والدي من السوق بعد ساعتين .
- ٥ - قابل والدي مدير المدرسة .

٣ - رتب الكلمات الآتية لتكون جملاً مفيدة :

إجراء التدريب :

- ١ - اطلب من التلاميذ قراءة كل مجموعة من الكلمات سراً .
  - ٢ - اطلب من التلاميذ ترتيب الكلمات في الفراغ لتكون جملاً مفيدة .
  - ٣ - اختر بعض التلاميذ لقراءة الجمل التي كتبوها .
  - ٤ - اقرأ الإجابات الصحيحة .
  - ٥ - اطلب من التلاميذ تصحيح ما كتبوه .
  - ٦ - راجع تصحيح التلاميذ في الكتب أو الدفاتر .
- ( إذا أعطى التلميذ إجابة صحيحة تقبل منه وإن اختلفت عن الإجابة الموجودة في كتاب المعلم ) .

حل التدريب :

- ١ - أخي مسئول الآن عن عائلة صغيرة .
- ٢ - لا يملك أحمد شيئاً من الحلوى .
- ٣ - جلست المدرسة في حديقة المدرسة .
- ٤ - أستطيع الآن أن أساعد אחواتي .
- ٥ - طلب مني خالي أن أذهب غداً إلى السوق .

## الدرس ٦٦

١ - انسخ :

إجراء التدريب :

- ١ - اقرأ الجمل بصوت واضح .
- ٢ - اكتب الجمل بخط الرقعة على السبورة أمام التلاميذ .
- ٣ - اكتب بخط كبير الحروف الآتية : **ف ف ف**
- ٤ - اطلب من التلاميذ كتابة الجمل في الكتاب ( كل جملة مرتين ) .
- ٥ - اطلب من التلاميذ كتابة الجمل في الدفتر في البيت ( كل جملة خمس مرات ) .
- ٦ - صحح ما كتبه التلاميذ في الكتب والدفاتر .

#### ٤ - استبدل كما في المثال :

المثال : م - طلبت منه أن يساعدها .	٤- م - (هما) - ت
ت - طلبت منه أن يساعدها .	٥- م - (هم) - ت
م - (أنا) .	٦- م - (نحن) - ت
ت - طلبتُ منه أن يساعِدني .	٧- م - (هي) - ت
١- م - (أنت) - ت	٨- م - (أنا) - ت
٢- م - (أنت) - ت	
٣- م - (هو) - ت	

#### ٥ - إملأ :

.....

.....

.....

.....

.....

#### ٦ - الواجب المتزلي : حل التدريب الرابع ( استبدل ) في الدفتر في المترل .

المثال : ١ - أصدقاؤه

٢ - يؤدي

٣ - يؤكد

القطعة الإملائية :

أحمد تلميذ نشيط ومؤدب . عندما يؤذَن المؤذَن يذهب إلى المسجد ويصلي . وفي الصف يجب عن كل سؤال في الدرس ، وهو لا يؤخر الواجب ولا يؤجل عمل اليوم إلى الغد .

#### ٦ - الواجب المتزلي

اطلب من التلاميذ حل التدريب الرابع ( استبدل ) في الدفتر في المترل .

#### ٤ - استبدل :

#### إجراء التدريب :

- ١ - اطلب من التلاميذ إغلاق الكتب .
- ٢ - اكتب المثال على السبورة .
- ٣ - اقرأ المثال ثم اطلب من التلاميذ أن يعيدوا بعدك .
- ٤ - ضع خطأً تحت الكلمة أو الكلمات التي ستتغير في الجملة .
- ٥ - وضِّح للتلاميذ طريقة الاستبدال .
- ٦ - اذكر ما بين القوسين .
- ٧ - اطلب من التلاميذ وضع ما يسمعونه منك في المكان المناسب من الجملة .
- ٨ - اطلب من التلاميذ إعادة الجملة جماعياً بعد الاستبدال .
- ٩ - قل الجواب الصحيح .
- ١٠ - اختر بعض التلاميذ لإعادة الجملة فردياً .

#### حل التدريب :

- ١ - طلبتُ منه أن يساعِدك .
- ٢ - طلبتِ منه أن يساعِدك .
- ٣ - طلب منه أن يساعده .
- ٤ - طلبا منه أن يساعدهما .
- ٥ - طلبوا منه أن يساعدهم .
- ٦ - طلبنا منه أن يساعِدنا .
- ٧ - طلبتِ منه أن يساعدها .
- ٨ - طلبتُ منه أن يساعِدني .

#### ٥ - الإملاء :

- ١ - اكتب المثال على السبورة .
- ٢ - اقرأ الكلمات الواردة في المثال : كل كلمة مرتين مع إعادة التلاميذ بعدك .
- ٣ - وضِّح للتلاميذ على السبورة الطريقة التي تتبع في كتابة الهمزة في وسط الكلمة ( على الواو ) .
- ٤ - اقرأ القطعة كلها قبل الإملاء . اطلب من التلاميذ الاستماع .
- ٥ - أمل كل جملة مرتين . إذا كانت الجملة طويلة قسمها إلى عبارات .
- ٦ - اقرأ القطعة كلها بعد الإملاء . اطلب من التلاميذ مراجعة ما كتبوه .
- ٧ - اجمع الدفاتر وضحها خارج الصف .
- ٨ - في حصة الإملاء القادمة عالج على السبورة الأخطاء الإملائية العامة .



## الدرس ٦٧

## تعليم الحوار :

- ١ - الاستماع والكتب مغلقة .
- ٢ - الاستماع والكتب مفتوحة .
- ٣ - أسئلة الاستيعاب ( أجب ) .
- ٤ - الإعادة الجماعية .
- ٥ - إعادة المجموعات .
- ٦ - الإعادة الفردية .

الحوار



الابن : أنا ذاهبٌ إلى السوقِ يا أمي .  
الأم : هل ستذهبُ وحيدك ؟



الابن : نعم سأذهبُ وحدي ، أريدُ أن أشتري بعضَ الكتبِ .  
الأم : هناك مكتبةٌ كبيرةٌ في وَسَطِ المدينةِ .



الابن : نعم أعرفُ مكانها هي أمامَ الحديقةِ . أليسَ كذلك ؟  
الأم : بلى ، خذ هذه الفلوسَ معك .



الابن : شكراً يا أمي ، أخذتُ بعضَ الفلوسِ من والدي .  
الأم : لا تتأخرُ في السوقِ ولا تلعبُ في الطريقِ .  
الابن : لا تخافي يا أمي ، أنا الآن رجلٌ كبيرٌ .

١٩٢

## في السوق

## الوحدة ٢٣

## المحتوى

١ - هل ( ستذهب ) وحد ( ك ) ؟	التراكيب النحوية
٢ - ( لا تتأخر ) في ( السوق ) .	
٣ - كان ( صادق ) ( سعيداً ) .	
٤ - نجح ( صادق ) ( ف ) أخذه والده إلى العاصمة .	
رجل - مرة - عالية - بارد - قميص - أطفال - دكان .	الأسماء
يخاف - نجح .	الأفعال
فاء العطف - بلى .	الكلمات النحوية
وحدك - أليس كذلك ؟ - بعد ذلك .	التعبيرات

١- من سيذهب إلى السوق ؟

٢- مع من سيذهب إلى السوق ؟

٣- ماذا يريد أن يشتري ؟

٤- أين المكتبة ؟

٥- هل أخذ الفلوس من أمي ؟

٦- بمن أخذ الفلوس ؟

١- أجب :

إجراء التدريب :

١- اطلب من التلاميذ إغلاق الكتب .

٢- اقرأ السؤال مرتين .

٣- اختر تلميذاً ليقول الإجابة ( إذا أعطى التلميذ إجابة صحيحة

تقبل منه ، وإن اختلفت عن الإجابة الموجودة في كتاب

المعلم ) .

٤- إذا أخطأ التلميذ أعطِ الفرصة لغيره (تلميذين على الأكثر) .

٥- قل الإجابة الصحيحة .

حل التدريب :

١- الابن سيذهب إلى السوق .

٢- سيذهب إلى السوق وحده .

٣- يريد أن يشتري بعض الكتب .

٤- المكتبة في وسط المدينة أمام الحديقة .

٥- لا ، ما أخذ الفلوس من أمه .

٦- أخذ الفلوس من والده .

٢- استبدل :

إجراء التدريب :

١- اطلب من التلاميذ إغلاق الكتب .

٢- اكتب المثال على السبورة .

٣- اقرأ المثال ثم اطلب من التلاميذ أن يعيدوا بعدك .

٤- ضع خطأً تحت الكلمة أو الكلمات التي ستتغير في الجملة .

٥- وضح للتلاميذ طريقة الاستبدال .

٦- اذكر ما بين القوسين .

٧- اطلب من التلاميذ وضع ما يسمونه منك في المكان

المناسب من الجملة .

٨- اطلب من التلاميذ إعادة الجملة جماعياً بعد الاستبدال .

٩- قل الجواب الصحيح .

١٠- اختر بعض التلاميذ لإعادة الجملة فردياً .

حل التدريب :

١- هل سيلعب وحده ؟

٢- هل ستأكل وحدها ؟

٣- هل سأعود وحدي ؟

٤- هل سندرس وحدنا ؟

٥- هل سيعملان وحدهما ؟

٦- هل سينتظرون وحدهم ؟

٧- هل ستذهب وحدك ؟

٨- هل ستسافرين وحدك ؟

١- هل ستذهب وحدك ؟

٢- هل ستذهب وحدك ؟

المثال : أ - ( تسافر / أنت )

٢- هل ستسافرين وحدك ؟

١- م - ( يلعب / هو )

٢- م - ( يأكل / هي )

٣- م - ( يعود / أنا )

٤- م - ( يدرس / نحن )

٥- م - ( يعمل / هما )

٦- م - ( ينتظر / هم )

٧- م - ( يذهب / أنت )

٨- م - ( تسافر / أنت )

..... ت - ١ - ( المدرسة )	م - لا تتأخر في السوق .
..... ت - ٢ - ( أننا )	ت - لا تتأخر في السوق .
..... ت - ٣ - ( الحديقة )	المثال (١) : م - ( أنت )
..... ت - ٤ - ( أتم )	ت - لا تتأخر في السوق .
..... ت - ٥ - ( النادي )	المثال (٢) : م - ( المدينة )
..... ت - ٦ - ( أتن )	ت - لا تتأخر في المدينة .
..... ت - ٧ - ( السوق )	
..... ت - ٨ - ( أنت )	

..... ت - ١ - ( العاصمة / الملابس )	م - ( السوق / الكتب )
..... ت - ٢ - ( أ )	ت - ١ - أنا ذاهب إلى السوق .
..... ت - ٣ - ( المقصف / الحلوى )	ت - ٢ - هل ستذهب وحلك ؟
..... ت - ٤ - ( المدينة / الفاكهة )	ت - ١ - نعم ، سأذهب وحدي أريد أن أشتري بعض الكتب .
..... ت - ١ - ( المكتبة / الأقلام )	م - ١ - ( المكتبة / الأقلام )
..... ت - ٢ - ( أ )	ت - ١ - أنا ذاهب إلى المكتبة .
..... ت - ٣ - ( أ )	ت - ٢ - هل ستذهب وحلك ؟
..... ت - ٤ - ( أ )	ت - ١ - نعم ، سأذهب وحدي أريد أن أشتري بعض الأقلام .

## ٤ - أجز الحوار :

## إجراء التدريب :

- ١ - اطلب من التلاميذ إغلاق الكتب .
- ٢ - اكتب المثال على السبورة .
- ٣ - اقرأ المثال ثم اطلب من التلاميذ أن يعيدوا بعدك .
- ٤ - وضح للتلاميذ طريقة تكوين الحوار من الكلمات التي بين القوسين .
- ٥ - اختر بعض التلاميذ لأداء المثال ( اثنين - اثنين ) .
- ٦ - اكتب على السبورة الكلمات التي أمام ( ١ - م ) .
- ٧ - اختر تلميذين لتكوين الحوار من الكلمات .
- ٨ - اختر تلاميذ آخرين لأداء الحوار السابق .
- ٩ - استمر في بقية التدريب بالطريقة السابقة .

## حل التدريب :

- ١ - ت ١ - أنا ذاهب إلى المكتبة .
- ت ٢ - هل ستذهب وحلك ؟
- ت ١ - نعم سأذهب وحدي ، أريد أن أشتري بعض الأقلام .

- ٢ - ت ١ - أنا ذاهب إلى العاصمة .

- ت ٢ - هل ستذهب وحلك ؟

- ت ١ - نعم ، سأذهب وحدي ، أريد أن أشتري بعض الملابس .

- ٣ - ت ١ - أنا ذاهب إلى المقصف .

- ت ٢ - هل ستذهب وحلك ؟

- ت ١ - نعم ، سأذهب وحدي ، أريد أن أشتري بعض الحلوى .

- ٤ - ت ١ - أنا ذاهب إلى المدينة .

- ت ٢ - هل ستذهب وحلك ؟

- ت ١ - نعم ، سأذهب وحدي ، أريد أن أشتري بعض الفاكهة .

## ٥ - تمثيل الحوار الأساسي :

في نهاية الدرس اختر بعض التلاميذ لأداء الحوار الأساسي في صفحة (١٩٢) أمام الصف ( اثنين - اثنين ) .

## الواجب المنزلي :

اطلب من التلاميذ حل التدريب الثاني ( استبدل ) والتدريب الرابع ( أجز الحوار ) في الدقتر في المنزل .

إجراء التدريب : ( انظر تدريب ٢ ، ص ١٩٣ ) .

## حل التدريب :

- ١ - لا تتأخر في المدرسة .

- ٢ - لا تتأخرا في المدرسة .

- ٣ - لا تتأخرا في الحديقة .

- ٤ - لا تتأخروا في الحديقة .

- ٥ - لا تتأخروا في النادي .

- ٦ - لا تتأخرون في النادي .

- ٧ - لا تتأخرون في السوق .

- ٨ - لا تتأخرا في السوق .

اقرأ:



نَجَّحَ صَادِقٌ فِي الامْتِحَانِ فَأَخَلَّهَ وَالِدُهُ إِلَى الْعَاصِمَةِ ، لِيَشْتَرِيَ لَهُ بَعْضَ أَهْدَايَا . كَانَ صَادِقٌ سَعِيداً ، فَهَدِيَهُ أَوَّلُ مَرَّةٍ يُشَاهِدُ فِيهَا الْعَاصِمَةَ ، إِنَّهَا جَمِيلَةٌ وَوَاسِعَةٌ وَالنَّاسُ كَثِيرُونَ وَالْعِمَارَاتُ عَالِيَةٌ وَالْحَدَائِقُ كَثِيرَةٌ .

نَزَلَ صَادِقٌ مَعَ وَالِدِهِ وَسَطَ الْمَدِينَةَ وَذَهَبَا إِلَى مَطْعَمٍ مُرَدِّجٍ ، تَنَاوَلَا فِيهِ طَعَاماً لَذِيذاً ثُمَّ شَرِبَا عَصِيراً بَارِداً .

بَعْدَ ذَلِكَ ذَهَبَا إِلَى الْمَكْتَبَةِ وَاشْتَرَى لَهُ وَالِدُهُ حَفِيَّةً جَدِيدَةً وَبَعْضَ الْكُتُبِ وَالْكَرَاسَاتِ وَالْأَقْلَامِ ، ثُمَّ ذَهَبَا إِلَى دُكَّانٍ وَاشْتَرَى لَهُ وَالِدُهُ قَمِيصاً وَبَعْضَ الْخَلْوَى .

بَعْدَ ذَلِكَ رَكِبَا الْحَافِلَةَ وَنَزَلَا أَمَامَ حَدِيقَةِ الْعَاصِمَةِ وَهِيَ حَدِيقَةٌ وَاسِعَةٌ وَفِيهَا أَطْفَالٌ كَثِيرُونَ يَلْعَبُونَ وَيَقْفِزُونَ . لَعِبَ صَادِقٌ كَثِيراً فِي الْحَدِيقَةِ ، وَكَانَ يَجْرِي وَيَقْفِزُ سَعِيداً .

فِي الْعَصْرِ رَكِبَا الْقِطَارَ وَرَجَعَا إِلَى الْبَيْتِ .

## الدرس ٦٨

تعليم النص القرآني :

١ - الاستماع والكتب مغلقة :

أ - اطلب من التلاميذ الاستماع إلى النص . قل : « أغلق الكتاب واستمع » .

ب - أدر الشريط أو اقرأ النص مرتين .

٢ - الاستماع والكتب مفتوحة :

أ - اطلب من التلاميذ الاستماع إلى النص . قل : « افتح الكتاب ، استمع وانظر » . يتابع التلاميذ النص بأعينهم أثناء قراءتك .

ب - أدر الشريط أو اقرأ النص مرتين .

٣ - الأسئلة والكتب مغلقة : اطلب من التلاميذ الإجابة عن

الأسئلة الآتية فردياً ، بقول ( صحيح ) إذا كانت الجملة صحيحة وبقول ( خطأ ) إذا كانت الجملة خطأ :

١ - نجح صادق في الامتحان . ( صحيح ) .

٢ - شاهد صادق العاصمة كثيراً . ( خطأ ) .

٣ - ذهبوا إلى الحديقة بالحافلة . ( صحيح ) .

٤ - اشترى له والده دراجة جديدة . ( خطأ ) .

٥ - رجعا إلى البيت بالقطار . ( صحيح ) .

٤ - الإعادة الجماعية والكتب مفتوحة : اطلب من التلاميذ

إعادة النص بعدك جملة جملة .

٥ - القراءة الجماعية من السبورة : اطلب من التلاميذ قراءة

النص من السبورة جماعياً معتمدين على أنفسهم .

٦ - القراءة الفردية : اختر بعض التلاميذ لقراءة أجزاء من

النص فردياً .

١ أكمل الجمل الآتية بالكلمة المناسبة :

- ١ - أخذته والده إلى .....  
١ - المدينة .  
٢ - العاصمة .  
٣ - القرية .
- ٢ - ذهب صادق مع والديه أولاً إلى .....  
١ - الحديقة .  
٢ - المطعم .  
٣ - الدكان .
- ٣ - اشترى له والده ..... من المطعم .  
١ - طعاماً .  
٢ - الحلوى .  
٣ - الأقلام .
- ٤ - ذهب إلى الحديقة .....  
١ - بالقطار .  
٢ - بالسيارة .  
٣ - بالحافلة .

٢ ضع خطاً تحت الكلمة الغريبة في كل مجموعة :

- ١ - يكتب - ينام - يقرأ - يدرس .
- ٢ - كتاب - برتقالة - كراسة - قلم .
- ٣ - مطبخ - حمام - غرفة - معمل .
- ٤ - دفتر - تفاحة - موزة - حلوى .

- ٥ - هدية ..... مرة يشاهد فيها صادق العاصمة  
١ - أجر .  
٢ - أول .  
٣ - ثالث .

٢ أجب :

- ١ - لماذا أخذته والده إلى العاصمة ؟  
.....
- ٢ - ماذا تناولوا في المطعم ؟  
.....
- ٣ - ماذا اشترى له والده من المكتبة ؟  
.....
- ٤ - ماذا اشترى له من الدكان ؟  
.....
- ٥ - ماذا يفعل الأولاد في الحديقة ؟  
.....

٢ - أجب :

إجراء التدريب :

- ١ - اطلب من التلاميذ إغلاق الكتب .
- ٢ - اقرأ السؤال مرتين .
- ٣ - اختر تلميذاً ليقول الإجابة ( إذا أعطى التلميذ إجابة صحيحة تقبل منه ، وإن اختلفت عن الإجابة الموجودة في كتاب المعلم ) .
- ٤ - إذا أخطأ التلميذ أعط الفرصة لغيره ( تلميذين على الأكثر ) .
- ٥ - قل الإجابة الصحيحة .

حل التدريب :

- ١ - أخذته والده إلى العاصمة ليشتري له بعض الهدايا .
- ٢ - تناولوا في المطعم طعاماً لذيذاً وعصيراً بارداً .
- ٣ - اشترى له والده من المكتبة حقيبة جديدة وبعض الكتب والكراسات والأقلام .
- ٤ - اشترى له من الدكان قميصاً وبعض الحلوى .
- ٥ - يلعبون ويقفزون .

٣ - ضع خطاً تحت الكلمة الغريبة في كل مجموعة :

إجراء التدريب :

- ١ - اقرأ الكلمات الموجودة في كل سطر .
- ٢ - اطلب من أحد التلاميذ قراءة الكلمات مرة ثانية .
- ٣ - اطلب من التلاميذ وضع خط تحت الكلمة التي تختلف عن بقية الكلمات في السطر .
- ٤ - اختر أحد التلاميذ لقراءة الإجابة . إذا أخطأ أعط الفرصة لتلميذ آخر .
- ٥ - اقرأ الإجابات الصحيحة ووضح للتلاميذ سبب اختلاف الكلمة الغريبة عن بقية الكلمات .
- ٦ - اطلب من التلاميذ تصحيح الأخطاء ثم راجع تصحيحهم .

حل التدريب :

- ١ - يكتب - ينام - يقرأ - يدرس .
- ٢ - كتاب - برتقالة - كراسة - قلم .
- ٣ - مطبخ - حمام - غرفة - معمل .
- ٤ - دفتر - تفاحة - موزة - حلوى .

١ - أكمل الجمل الآتية بالكلمة المناسبة :

إجراء التدريب :

- ١ - اطلب من التلاميذ إغلاق الكتب .
- ٢ - اقرأ الجملة الأولى ثم الكلمات المتعددة .
- ٣ - اطلب من التلاميذ اختيار كلمة واحدة تناسب الجملة .
- ٤ - اختر تلميذاً للإجابة . إذا أخطأ أعط الفرصة لتلميذ آخر .
- ٥ - قل الإجابة الصحيحة .
- ٦ - اقرأ الجملة الثانية ثم الكلمات المتعددة وهكذا ....

حل التدريب :

- ١ - أخذته والده إلى العاصمة .
- ٢ - ذهب صادق مع والده أولاً إلى المطعم .
- ٣ - اشترى له والده طعاماً من المطعم .
- ٤ - ذهب إلى الحديقة بالحافلة .
- ٥ - هذه أول مرة يشاهد فيها صادق العاصمة .

- ١- م - التلميذ مريضٌ .  
ت- .....
- ٢- م - زينب غائبةٌ .  
ت- .....
- ٣- م - المدير مشغولٌ .  
ت- .....
- ٤- م - الأم مريضةٌ .  
ت- .....
- ٥- م - حسنٌ مسافراً .  
ت- .....
- ٦- م - خديجةٌ موجودةٌ .  
ت- .....
- ٧- م - صادقٌ سعيداً .  
ت- .....
- ٨- م - فاطمةٌ نشيطةٌ .  
ت- .....

- المثال (١) : م - صادقٌ سعيداً .  
ت- كان صادقٌ سعيداً .
- المثال (٢) : م - فاطمةٌ نشيطةٌ .  
ت- كانت فاطمةٌ نشيطةٌ .

حلّ التدريب الأول ( أكمل الجمل ) والتدريب الرابع ( حوّل ) في الدفتر في المنزل .

إجراء التدريب :

- ١ - اطلب من التلاميذ إغلاق الكتب .
- ٢ - اكتب المثلين على السبورة .
- ٣ - ضع خطأً تحت الكلمة أو الكلمات التي سيحدث فيها التحويل .
- ٤ - اقرأ المثلين ثم اطلب من التلاميذ أن يعيدوا بعدك .
- ٥ - وضح للتلاميذ طريقة التحويل .
- ٦ - اكتب الجملة الأولى على السبورة .
- ٧ - اقرأ الجملة ثم اطلب من التلاميذ أن يعيدوا بعدك .
- ٨ - ضع خطأً تحت الكلمة أو الكلمات التي ستحوّل .
- ٩ - اطلب من التلاميذ تحويل الجملة .
- ١٠ - اختر تلميذاً لذكر الإجابة ، وإذا أخطأ أعطِ الفرصة لتلميذ آخر .
- ١١ - قل الجواب الصحيح .
- ١٢ - اطلب من التلاميذ إعادة الجملة جماعياً .
- ١٣ - انتقل إلى الجملة التالية وهكذا ...

حلّ التدريب :

- ١ - كان التلميذ مريضاً .
- ٢ - كانت زينب غائبة .
- ٣ - كان المدير مشغولاً .
- ٤ - كانت الأم مريضة .
- ٥ - كان حسن مسافراً .
- ٦ - كانت خديجة موجودة .
- ٧ - كان صادق سعيداً .
- ٨ - كانت فاطمة نشيطة .

اطلب من التلاميذ حلّ التدريب الأول ( أكمل الجمل ) والتدريب الرابع ( حوّل ) في الدفتر في المنزل .

## الدرس ٦٩

١ نسخ

أخذ خالد بعض الفلوس من والده

.....

.....

فريجة تأخرت في المدرسة

.....

.....

فزع الأخ من البيت

.....

.....

١ - انسخ :

إجراء التدريب :

١ - اقرأ الجمل بصوت واضح .


٢ - اكتب الجمل بخط الرقعة على السورة أمام التلاميذ .

٣ - اكتب بخط كبير الحروف الآتية : ف خ ذ ح

٤ - اطلب من التلاميذ كتابة الجمل في الكتاب ( كل جملة مرتين ) .

٥ - اطلب من التلاميذ كتابة الجمل في الدفتر في البيت ( كل جملة خمس مرات ) .

٦ - صحح ما كتبه التلاميذ في الكتب والدفاتر .



٢ صف الصورة :  
انظر إلى الصورة ثم أكمل :

في الحديقة أشجارٌ و ..... بعضُ الأولادِ ..... في المسحِ .  
وبعضهم يلعبون ..... وبعضهم ..... الحيوانات ،  
وبعضهم ..... العصورِ من .....

٣ رتب الكلمات الآتية لتكون جملاً مفيدة :

١ - أشرب - آخر - فيها - مرّة - هذيو - القهوة .

٢ - صديقنا - زرنا - ذلك - بعد - أحمد .

٣ - أخي - لي - جميلاً - اشترى - قميصاً .

٤ - حديقة - أخذت - إلى - العاصمة - أختي .

٥ - نزلت - زينت - نزلت - وسط - السوق - في - والديها - مع .

٢ - صف الصورة :

إجراء التدريب :

١ - اطلب من التلاميذ أن ينظروا إلى الصورة .

٢ - اقرأ العبارات بوضوح .

٣ - اطلب من التلاميذ ملء الفراغات بالكلمات المناسبة .

٤ - اختر بعض التلاميذ لقراءة ما كتبه . ( إذا أعطى التلميذ

إجابة صحيحة تقبل منه ) .

٥ - قل الإجابات الصحيحة .

٦ - اطلب من التلاميذ تصحيح ما كتبه ثم راجع تصحيحهم .

حل التدريب :

في الحديقة أشجارٌ وزهور . بعضُ الأولادِ يسبحون في المسحِ .

وبعضهم يلعبون كرة القلم . وبعضهم يشاهدون الحيوانات

وبعضهم يشترى العصورِ من المقصفِ .

٣ - رتب الكلمات الآتية لتكون جملاً مفيدة :

إجراء التدريب :

١ - اطلب من التلاميذ قراءة كل مجموعة من الكلمات سراً .

٢ - اطلب من التلاميذ ترتيب الكلمات في الفراغ لتكون جملاً مفيدة .

٣ - اختر بعض التلاميذ لقراءة الجمل التي كتبوها .

٤ - اقرأ الإجابات الصحيحة .

٥ - اطلب من التلاميذ تصحيح ما كتبه .

٦ - راجع تصحيح التلاميذ في الكتب أو الدفاتر .

( إذا أعطى التلميذ إجابة صحيحة تقبل منه وإن اختلفت

عن الإجابة الموجودة في كتاب المعلم ) .

حل التدريب :

١ - هذه آخر مرة أشرب فيها القهوة .

٢ - بعد ذلك زرنا صديقنا أحمد .

٣ - اشترى لي أخي قميصاً جميلاً .

٤ - أخذت أختي إلى حديقة العاصمة .

٥ - نزلت زينب مع والديها في وسط السوق .



- حل التدريب :
- ١ - دخل المدرس فيوقف التلاميذ .
  - ٢ - أذن المؤذن فتوضأ إسحاق .
  - ٣ - غاب محمد فسأل عنه المدير .
  - ٤ - وصل الأب فأعدت الأم الغداء .
  - ٥ - فتح حسين النافذة فدخلت الشمس .
  - ٦ - ذهب علي بالسيارة فيوصل مبكراً .
  - ٧ - ذهب الرجل فيوصلت الحافلة .
  - ٨ - نجح صادق فأخذته والده إلى العاصمة .

١- م - (١) دَخَلَ الْمُدْرَسُ .	(٢) وَقَفَ التَّلَامِيذُ .	ت - .....
٢- م - (١) أذَّنَ الْمُؤذِّنُ .	(٢) تَوَضَّأَ إِسْحَاقُ .	ت - .....
٣- م - (١) غَابَ مُحَمَّدٌ .	(٢) سَأَلَ عَنْهُ الْمُدِيرُ .	ت - .....
٤- م - (١) وَصَلَ الْأَبُ .	(٢) أَعَدَّتْ الْأُمُّ الْغَدَاءَ .	ت - .....
٥- م - (١) فَتَحَ حُسَيْنٌ النَّافِذَةَ .	(٢) دَخَلَتِ الشَّمْسُ .	ت - .....
٦- م - (١) ذَهَبَ عَلِيٌّ بِالسَّيَّارَةِ .	(٢) وَصَلَ مُبَكَّرًا .	ت - .....
٧- م - (١) ذَهَبَ الرَّجُلُ .	(٢) وَصَلَتِ الْحَافِلَةُ .	ت - .....
٨- م - (١) نَجَحَ صَادِقٌ .	(٢) أَخَذَهُ وَالِدُهُ إِلَى الْعَاصِمَةِ .	ت - .....

٥ - الإملاء :

- ١ - اكتب المثال على السبورة .
- ٢ - اقرأ الكلمات الواردة في المثال : كل كلمة مرتين مع إعادة التلاميذ بعدك .
- ٣ - وضح للتلاميذ على السبورة الطريقة التي تتبع في كتابة :  
الهمزة في وسط الكلمة ( على ألف ) .
- ٤ - اقرأ القطعة كلها قبل الإملاء . اطلب من التلاميذ الاستماع .
- ٥ - أمل كل جملة مرتين . إذا كانت الجملة طويلة قسمها إلى عبارات .
- ٦ - اقرأ القطعة كلها بعد الإملاء . اطلب من التلاميذ مراجعة ما كتبوه .
- ٧ - اجمع الدفاتر وضحها خارج الصف .
- ٨ - في حصة الإملاء القادمة عالج على السبورة الأخطاء الإملائية العامة .

المثال : ١ - سأل

٢ - يأخذ

٣ - رأي

القطعة الإملائية :

كان عادل يأكل بعض الحلوى فسأله والده : لماذا استيقظت مبكراً ؟ أجاب عادل : نمت أمس متأخراً ، قرأت بعض الكتب وأجبت عن مسألة صعبة في الحساب . قال له والده على كل حال أسرع الآن إلى المدرسة .

٦ - الواجب المنزلي :

- اطلب من التلاميذ حل التدريب الرابع ( اربط الجملتين ) في الدفتر في المنزل .

حل التدريب الرابع ( اربط الجملتين ) في الدفتر في المنزل .

١ - أجب :

- ١- أين تعيشُ عائلتك ؟
- ٢- بمن تتكوّنُ عائلتك ؟
- ٣- كم عمراً لك ؟
- ٤- كم حالةً لك ؟
- ٥- كم رسالةً تُكتبُ في الشهر ؟
- ٦- أين يعملُ والديك ؟

٢ - أسأل جارك :

- ١- كم صديقاً لك .
- ٢- كم قلماً تشتري في الشهر .
- ٣- بمن تتكوّنُ عائلته .
- ٤- كم حصّةً تدرّسُ في الأسبوع .
- ٥- متى يذهبُ إلى بيتي .
- ٦- هل شاهدتُ حديقةً الحيوانات .

٣ - أخبر جارك ليخبر المعلم :

- ١- كم أختاً لك . ت ١ - ت ٢
- ٢- كم أختاً لك . ت ١ - ت ٢
- ٣- بمن تتكوّنُ عائلتك . ت ١ - ت ٢
- ٤- أين تعيشُ عائلتك . ت ١ - ت ٢
- ٥- متى تناولتُ الفطور . ت ١ - ت ٢
- ٦- أين ستذهبُ في العطلة . ت ١ - ت ٢

٢٠١

## مراجعة

## الوحدة ٢٤

- ٣ - مثال : ت ١ - تتكون عائلتي مني ومن أمي وأختي .
- ت ٢ - تتكون عائلته منه ومن أمه وأخته .
- ٤ - مثال : ت ١ - تعيش عائلتي في باكستان .
- ت ٢ - تعيش عائلته في باكستان .
- ٥ - مثال : ت ١ - تناولت الفطور في الثامنة صباحاً .
- ت ٢ - تناول الفطور في الثامنة صباحاً .
- ٦ - مثال : ت ١ - سأذهب في العطلة إلى بلدي .
- ت ٢ - سيذهب في العطلة إلى بلده .

٢٠١

## الدرس ٧٠

١ - أجب :

إجراء التدريب : ( انظر تدريب ١ ، ص ١٤٩ ) .  
حل التدريب :

- ١ - يذكر التلميذ اسم البلد الذي تعيش فيه عائلته . مثال : تعيش عائلتي في ( غانا ) .
- ٢ - يذكر التلميذ أفراد عائلته . مثال : تتكون عائلتي مني ومن ( أبي وأمي وأختي ) .
- ٣ - يذكر التلميذ عدد أعمامه . مثال : لي ( ثلاثة ) أعمام .
- ٤ - يذكر التلميذ عدد خالاته . مثال : لي ( خالتان ) .
- ٥ - يذكر التلميذ عدد الرسائل التي يكتبها في الشهر . مثال : أكتب في الشهر ( رسالتين ) .
- ٦ - يذكر التلميذ المكان الذي يعمل فيه والده . مثال : يعمل والدي في ( دكان ) .

٢ - أسأل جارك :

إجراء التدريب : ( انظر تدريب ٤ ، ص ١٨٦ ) .  
حل التدريب :

- ١ - كم صديقاً لك ؟
- ٢ - كم قلماً تشتري في الشهر ؟
- ٣ - ممن تتكون عائلتك ؟
- ٤ - كم حصّة تدرّس في الأسبوع ؟
- ٥ - متى تذهب إلى بيتك ؟
- ٦ - هل شاهدت حديقة الحيوانات ؟

٣ - أخبر جارك ليخبر المعلم :

إجراء التدريب : ( انظر تدريب ٥ ، ص ١٨٦ ) .  
حل التدريب :

- ١ - مثال : ت ١ - لي أخ واحد .
- ت ٢ - له أخ واحد .
- ٢ - مثال : ت ١ - لي أربع أخوات .
- ت ٢ - له أربع أخوات .

ليان : م - أريد أن أشتري بعض الكتب ، ماذا تريد أن تشتري ؟

م - ( الأفلام )

ت - أريد أن أشتري بعض الأفلام ، ماذا تريد أن تشتري ؟

- حل التدريب :**
- ١ - أريد أن أشتري بعض الدفاتر ، ماذا تريد أن تشتري ؟
  - ٢ - أريد أن أشتري بعض الكراسيات ، ماذا تريد أن تشتري ؟
  - ٣ - أريد أن أشتري بعض الصور ، ماذا تريد أن تشتري ؟
  - ٤ - أريد أن أشتري بعض الملابس ، ماذا تريد أن تشتري ؟
  - ٥ - أريد أن أشتري بعض الطوايع ، ماذا تريد أن تشتري ؟
  - ٦ - أريد أن أشتري بعض الفاكهة ، ماذا تريد أن تشتري ؟
  - ٧ - أريد أن أشتري بعض الحلوى ، ماذا تريد أن تشتري ؟
  - ٨ - أريد أن أشتري بعض الصحف ، ماذا تريد أن تشتري ؟

١- م - (الدفاتر)	١- م - (الطوايع)
ت - .....	ت - .....
٢- م - (الكراسيات)	٢- م - (الفاكهة)
ت - .....	ت - .....
٣- م - (الصور)	٣- م - (الحلوى)
ت - .....	ت - .....
٤- م - (الملابس)	٤- م - (الصحف)
ت - .....	ت - .....

٣- ١ - مع من ستذهب ؟

ت - ٢ - .....

٤- ١ - هل ستأخر ؟

ت - ٢ - .....

٥- ١ - متى ستعود إلى البيت ؟

ت - ٢ - .....

١- ١ - إلى أين ستذهب يوم العطلة ؟

ت - ٢ - .....

٢- ١ - كيف ستذهب إلى هناك ؟

ت - ٢ - .....

### ٥ - أكمل الحوار :

#### إجراء التدريب :

- ١ - اطلب من التلاميذ إغلاق الكتب والاستماع .
- ٢ - اقرأ الجملة الأولى في الحوار .
- ٣ - اطلب من التلاميذ تكوين سؤال مناسب للجملة الأولى .
- ٤ - اختر تلميذاً للإجابة . إذا أخطأ التلميذ أعطِ الفرصة لغيره ( تلميذين على الأكثر ) .
- ٥ - إذا أعطى التلميذ إجابة مناسبة تقبل منه وإن اختلفت عن الإجابة الموجودة في كتاب المعلم .
- ٦ - قل الإجابة الصحيحة .
- ٧ - بعد إكمال الحوار بالطريقة السابقة ، اختر بعض التلاميذ لأداء الحوار كله ( اثنين - اثنين ) .

#### حل التدريب :

- ١ - ٢ - سأذهب إلى ( حديقة الحيوانات ) .
- ٢ - ٢ - سأذهب ( بالدراجة ) .
- ٣ - ٢ - سأذهب ( وحدي ) .
- ٤ - ٢ - ( لا ) لن أتأخر .
- ٥ - ٢ - سأعود في ( الواحدة ظهراً ) .

### ٦ - الواجب المنزلي :

- اطلب من التلاميذ حل التدريب الأول ( أجب ) والتدريب الخامس ( أكمل الحوار ) في الدقتر في المنزل .

حل التدريب الأول ( أجب ) والتدريب الخامس ( أكمل الحوار ) في الدقتر في المنزل .

### ٤ - الحوار المتسلسل :

#### إجراء التدريب :

- ١ - قل الجملة الأولى ثم اقرأ الكلمة أو الكلمات التي بين القوسين .
- ٢ - توجه بالسؤال للتلميذ الأول .
- ٣ - يجيب التلميذ الأول ثم يسأل التلميذ الثاني .
- ٤ - قل للتلميذ الثاني الكلمة أو الكلمات التي بين القوسين .
- ٥ - يقول التلميذ الثاني الجملة ثم يسأل التلميذ الثالث .
- ٦ - قل للتلميذ الثالث الكلمة أو الكلمات التي بين القوسين ... وهكذا إلى آخر التدريب .

اقرأ:



ارتديت ملابسك ثم تناولت فطوري وذهبت إلى موقف الحافلات . انظرت خمس دقائق تقريباً ، وصلت الحافلة فقفزت سريعاً . وجلست خلف السائق . وصلت الحافلة إلى السوق بعد نصف ساعة فنزلت أمام دكان واشترت بعض الفاكهة . ثم ذهبت إلى المستشفى لزيارة صديقي أحمد .

فتحت باب غرفة صديقي ، الحمد لله الآن هو بخير وحالته جيدة . وضعت الفاكهة على الطاولة ثم تحدثت معه قليلاً . بعد ذلك ودعته وخرجت ، وذهبت من المستشفى مباشرة إلى موقف الحافلات ، ومن هناك ركبت الحافلة وعدت إلى بيتي .

٢٠٣

## الدرس ٧١

## تعليم النص القرآني :

١ - الاستماع والكتب مغلقة :

أ - اطلب من التلاميذ الاستماع إلى النص . قل : « أغلق الكتاب واستمع » .  
ب - أدر الشريط أو اقرأ النص مرتين .

٢ - الاستماع والكتب مفتوحة :

أ - اطلب من التلاميذ الاستماع إلى النص . قل : « افتح الكتاب ، استمع وانظر » . يتابع التلاميذ النص بأعينهم أثناء قراءتك .  
ب - أدر الشريط أو اقرأ النص مرتين .

٣ - الأسئلة والكتب مغلقة : اطلب من التلاميذ الإجابة عن

الأسئلة الآتية فردياً ، بقول (صحيح) إذا كانت الجملة صحيحة وبقول (خطأ) إذا كانت الجملة خطأ :

١ - جلست أمام السائق . ( خطأ ) .

٢ - اشترت الفاكهة من المكتبة . ( خطأ ) .

٣ - زرت صديقي في المستشفى . ( صحيح ) .

٤ - وضعت الفاكهة على الطاولة . ( صحيح ) .

٥ - عدت إلى البيت بالحافلة . ( صحيح ) .

٤ - الإعادة الجماعية والكتب مفتوحة : اطلب من التلاميذ

إعادة النص بعدك جملة جملة .

٥ - القراءة الجماعية من السورة : اطلب من التلاميذ قراءة

النص من السورة جماعياً معتمدين على أنفسهم .

٦ - القراءة الفردية : اختر بعض التلاميذ لقراءة أجزاء من

النص فردياً .

١- أين تناولَ صديقُ أحمدَ فطوره؟

٢- كم دقيقةً انتظرَ الحافلة؟

٣- أين جلسَ؟

٤- متى وصلتَ الحافلة إلى السوق؟

٥- ماذا اشترى من السوق؟

٦- لمن اشترى الفاكهة؟

كما في المثالين ثم اقرأه :

المثال (١) : م - قابلتُ صديقي في السوق .

ت - قابلنا صديقنا في السوق .

المثال (٢) : م - ذهبتُ إلى خالي .

ت - ذهبتُ إلى عمالي .

والآن اكتب النص بعد التحويل :

ارتدينا ملابسنا .....

## ٢ - حَوِّل :

## إجراء التدريب :

- ١ - اطلب من التلاميذ إغلاق الكتب .
- ٢ - اكتب المثالين على السبورة .
- ٣ - ضع خطأً تحت الكلمة أو الكلمات التي سيحدث فيها التحويل .
- ٤ - اقرأ المثالين ثم اطلب من التلاميذ أن يعيدوا بعدك .
- ٥ - وضع للتلاميذ طريقة التحويل .
- ٦ - اكتب الجملة الأولى على السبورة .
- ٧ - اقرأ الجملة ثم اطلب من التلاميذ أن يعيدوا بعدك .
- ٨ - ضع خطأً تحت الكلمة أو الكلمات التي ستحوّل .
- ٩ - اطلب من التلاميذ تحويل الجملة .
- ١٠ - اختر تلميذاً لذكر الإجابة ، وإذا أخطأ أعطِ الفرصة لتلميذ آخر .
- ١١ - قل الجواب الصحيح .
- ١٢ - اطلب من التلاميذ إعادة الجملة جماعياً .
- ١٣ - انتقل إلى الجملة التالية وهكذا ...

## حل التدريب :

ارتدينا ملابسنا ثم تناولنا فطورنا ، وذهبتنا إلى موقف الحافلات ،  
انتظرنا خمس دقائق تقريباً ، وصلت الحافلة فقفزنا سريعاً  
وجلسنا خلف السائق ، وصلت الحافلة إلى السوق بعد نصف  
ساعة فنزلنا أمام دكان واشترينا بعض الفاكهة ، ثم ذهبنا إلى  
المستشفى لزيارة صديقنا أحمد .  
فتحنا باب غرفة صديقنا ، الحمد لله الآن هو بخير وحالته  
جيدة ، وضعنا الفاكهة على الطاولة ثم تحدثنا معه قليلاً ، بعد  
ذلك ودعناه وخرجنا وذهبتنا من المستشفى مباشرة إلى موقف  
الحافلات ، ومن هناك ركبنا الحافلة وعدنا إلى بيتنا .

## ٣ - الواجب المنزلي :

اطلب من التلاميذ حل التدريب الأول (أجب) والتدريب  
الثاني (حوّل) في الدقتر في المنزل .

حل التدريب الأول (أجب) والتدريب الثاني (حوّل) في الدقتر في المنزل .

## ١ - أجب :

## إجراء التدريب :

- ١ - اطلب من التلاميذ إغلاق الكتب .
- ٢ - اقرأ السؤال مرتين .
- ٣ - اختر تلميذاً ليقول الإجابة (إذا أعطى التلميذ إجابة صحيحة  
تقبل منه ، وإن اختلفت عن الإجابة الموجودة في كتاب  
المعلم) .
- ٤ - إذا أخطأ التلميذ أعطِ الفرصة لغيره (تلميذين على الأكثر) .
- ٥ - قل الإجابة الصحيحة .

## حل التدريب :

- ١ - تناول صديق أحمد فطوره في البيت .
- ٢ - انتظر الحافلة خمس دقائق تقريباً .

١ نسخ :

"الرحمة علم القرآن خلو الإنسان علم البيان" قرأتك كريم

"هو الذي جعل لكم الأرض زلولاً فامشوا في مناكبها" قرأتك كريم

"مه رل على خير فله مثل أجر فاعله" حديثك شريف

٢ املأ الفراغ بالكلمة المناسبة :

كان أحمدُ ..... دراجته في وسط ..... تلك ..... تجري بسرعة ..... الحافلة أحمد  
 فسقط على ..... أوقف ..... الحافلة ثم طلب سيارة ..... فوصلت سريعاً وأخذته إلى  
 ..... فحضره ..... ثم قال له : أنت .....

٢٠٥

## الدرس ٧٢

١ - انسخ :

إجراء التدريب :

- ١ - اقرأ الجمل بصوت واضح .
- ٢ - اكتب الجمل بخط الرقعة على السورة أمام التلاميذ .
- ٣ - اكتب بخط كبير الحروف الآتية : ز ب ج ف خ .
- ٤ - اطلب من التلاميذ كتابة الجمل في الكتاب ( كل جملة مرتين ) .
- ٥ - اطلب من التلاميذ كتابة الجمل في الدفتر في البيت ( كل جملة خمس مرات ) .
- ٦ - صحح ما كتبه التلاميذ في الكتب والدفاتر .

٢ - املأ الفراغ بالكلمة المناسبة :

إجراء التدريب :

- ١ - اقرأ الجمل بصوت واضح .
- ٢ - اقرأ الكلمات التي في القائمة .
- ٣ - اطلب من التلاميذ كتابة الكلمة المناسبة في الفراغ .
- ٤ - اختر بعض التلاميذ لقراءة ما كتبوه قراءة فردية .
- ٥ - اقرأ الإجابات الصحيحة .
- ٦ - اطلب من التلاميذ تصحيح الأخطاء ثم راجع تصحيحهم .

حل التدريب :

كان أحمد يركب دراجته في وسط الشارع . تلك حافلة تجري بسرعة . صدمت الحافلة أحمد فسقط على الأرض . أوقف السائق الحافلة ثم طلب سيارة الإسعاف فوصلت سريعاً وأخذته إلى المستشفى . فحصه الطبيب ثم قال له : أنت بخير ..

المثال : م - ( السُّعُودِيَّةُ / كَبِيرٌ / تِسْعَةٌ / جَدَّةٌ )

ت - تعيشُ عائلتي في السُّعُودِيَّةِ وَهِيَ عَائِلَةٌ كَبِيرَةٌ ، تَتَكَوَّنُ مِنْ تِسْعَةِ أَشْخَاصٍ ، وَهِيَ تَسْكُنُ فِي مَدِينَةِ جَدَّةِ .

١ - م - ( لُبْنَانُ / صَغِيرٌ / ثَلَاثَةٌ / بَيْرُوتُ )

ت - .....

.....

٢ - م - ( بَاكِسْتَانُ / مُتَوَسِّطٌ / خَمْسَةٌ / إِسْلَامُ أَبَادِ )

ت - .....

.....

٣ - وَالْآنَ أَنْتَ :

.....

.....

٤ الإملاء :

.....

.....

.....

.....

.....

٥ الواجب المنزلي : حل التدریب الثالث ( كَوْنُ جُمْلًا ) فِي الدَّقْرِ فِي الْمَنْزِلِ .

### ٣ - كَوْنُ جُمْلًا مِنَ الْكَلِمَاتِ الْآتِيَةِ :

إجراء التدريب :

١ - اقرأ الكلمات التي في السطر مرتين .

٢ - اطلب من التلاميذ تكوين جمل مفيدة من كلمات السطر .

٣ - اطلب من التلاميذ كتابة الجمل في الفراغ .

٤ - اختر تلميذاً لقراءة ما كتب . إذا أخطأ أعطِ الفرصة لغيره

( تلميذين على الأكثر ) .

٥ - قل الجملة الصحيحة .

٦ - اطلب من التلاميذ تصحيح الأخطاء ثم راجع تصحيحهم .

( إذا أعطى التلميذ إجابة صحيحة تقبل منه وإن اختلفت

عن الإجابة الموجودة في كتاب المعلم ) .

حل التدريب :

١ - تعيش عائلتي في لبنان ، وهي عائلة صغيرة تتكون من ثلاثة

أشخاص ، وهي تسكن في مدينة بيروت .

٢ - تعيش عائلتي في باكستان ، وهي عائلة متوسطة ، تتكون

من خمسة أشخاص ، وهي تسكن في مدينة إسلام آباد .

### ٤ - الإملاء :

مراجعة :

١ - اقرأ القطعة كلها قبل الإملاء . اطلب من التلاميذ الاستماع .

٢ - أمل كل جملة مرتين . إذا كانت الجملة طويلة قسّمها إلى

عبارات .

٣ - اقرأ القطعة كلها بعد الإملاء . اطلب من التلاميذ مراجعة

ما كتبوه .

٤ - اجمع الدفاتر وصحّحها خارج الصف .

٥ - في حصة الإملاء القادمة عالج على السبورة الأخطاء الإملائية

العامة .

القطعة الإملائية :

سأل إبراهيم أحمد متى العطلة؟ أجاب أحمد : هذا سؤال جميل العطلة غداً . قال إبراهيم سأذهب لزيارة أخي وأختي في العاصمة وسأكتب مسائل الحساب هناك ولن أؤخر عمل الواجب ما رأيك في هذا؟ أجاب أحمد : هذا رأي جيد .

### ٥ - الواجب المنزلي :

اطلب من التلاميذ حل التدريب الثالث ( كَوْنُ جُمْلًا ) فِي

الدَّقْرِ فِي الْمَنْزِلِ .


## القِسْمُ الْخَامِسُ

- |            |                   |
|------------|-------------------|
| الوحدَة ٢٥ | في المسجدِ        |
| الوحدَة ٢٦ | في رَمَضانَ       |
| الوحدَة ٢٧ | في مَكَّةَ        |
| الوحدَة ٢٨ | في يَوْمِ العِيدِ |
| الوحدَة ٢٩ | المِجْرَةَ        |
| الوحدَة ٣٠ | مُراجَعَة         |





الحوار :



- الابن : هذا أذان المغرب يا أبي . لقد حان وقت الصلاة .  
 الأب : هيا بنا نُصَلِّي في المسجد .  
 الابن : انتظري قليلاً حتى أتوضأ .  
 الأب : توضحاً سريعاً حتى نلحق بصلوة الجماعة .  
 الابن : حاضر يا أبي سأتوضأ سريعاً .  
 الأب : تذكّر ، هناك درس في المسجد بعد صلاة المغرب .  
 الابن : هل هو في القرآن أو في الحديث ؟  
 الأب : هو في القرآن وسندرس الليلة سورة يوسف .  
 الابن : هذا خبر جميل . هيا بنا يا أبي ، لقد انتهيت من الوضوء .

٢٠٧

## الوحدة ٢٥ في المسجد

المحتوى

١ - لقد ( حان ) وقت ( الصلاة ) .	التراكيب النحوية
٢ - سندرس ( الليلة ) سورة ( يوسف ) .	
٣ - ( شاهد ) بشير عدداً كبيراً من ( المصلين ) .	
٤ - طلب ( بشير ) من والده أن يأخذه إلى ( المسجد ) .	
الليلة - سورة - الوضوء - الفرد - درجة - نشاط - المصلون - فوائد - ركن - أركان - الجنة - صلة - العيد - رب - الحديث	الأسماء
حان - نلحق - تفضل .	الأفعال
لقد - حتى .	الكلمات النحوية
هيا بنا - صلى الله عليه وسلم .	التعبيرات

## الدرس ٧٣

تعليم الحوار :

- ١ - الاستماع والكتب مغلقة .
- ٢ - الاستماع والكتب مفتوحة .
- ٣ - أسئلة الاستيعاب ( أجب ) .
- ٤ - الإعادة الجماعية .
- ٥ - إعادة المجموعات .
- ٦ - الإعادة الفردية .

٣- ما وقتُ الدُّرسِ في المسجدِ؟

١- أين سيصلي الابن مع أبيه؟

٤- ماذا سيُدرِّسُ النَّاسُ في المسجدِ؟

٢- ماذا سيصليان في المسجدِ؟

## حل التدريب :

- ١ - سيصلي الابن مع أبيه في المسجد .
- ٢ - سيصليان في المسجد صلاة المغرب .
- ٣ - الدرس بعد صلاة المغرب .
- ٤ - سيدرس الناس في المسجد سورة يوسف .

## ٢ - استبدل :

## إجراء التدريب :

- ١ - اطلب من التلاميذ إغلاق الكتب .
- ٢ - اكتب المثاليين على السبورة .
- ٣ - اقرأ المثاليين ثم اطلب من التلاميذ أن يعيدوا بعدك .
- ٤ - ضع خطأً تحت الكلمة أو الكلمات التي ستتغير في الجملة .
- ٥ - وضح للتلاميذ طريقة الاستبدال .
- ٦ - اذكر ما بين القوسين .
- ٧ - اطلب من التلاميذ وضع ما يسمعونك في المكان المناسب من الجملة .
- ٨ - اطلب من التلاميذ إعادة الجملة جمعاً بعد الاستبدال .
- ٩ - قل الجواب الصحيح .
- ١٠ - اختر بعض التلاميذ لإعادة الجملة فردياً .

## حل التدريب :

- ١ - لقد انتهى وقت الحصة .
- ٢ - لقد بدأ وقت الحصة .
- ٥ - لقد جاء وقت السفر .
- ٣ - لقد بدأ وقت العمل .
- ٦ - لقد حان وقت السفر .
- ٤ - لقد جاء وقت العمل .
- ٧ - لقد حان وقت الصلاة .

## ٣ - استبدل :

إجراء التدريب : ( انظر التدريب السابق ) .

## حل التدريب :

- ١ - سندرس الآن سورة الرحمن .
- ٢ - سندرس اليوم سورة الرحمن .
- ٣ - سندرس اليوم سورة النصر .
- ٤ - سندرس غداً سورة النصر .
- ٥ - سندرس غداً سورة الناس .
- ٦ - سندرس الليلة سورة الناس .
- ٧ - سندرس الليلة سورة يوسف .

## ١ - أجب :

## إجراء التدريب :

- ١ - اطلب من التلاميذ إغلاق الكتب .
- ٢ - اقرأ السؤال مرتين .
- ٣ - اختر تلميذاً ليقول الإجابة ( إذا أعطى التلميذ إجابة صحيحة تقبل منه ، وإن اختلفت عن الإجابة الموجودة في كتاب المعلم ) .
- ٤ - إذا أخطأ التلميذ أعطِ الفرصة لغيره (تلميذين على الأكثر) .
- ٥ - قل الإجابة الصحيحة .

#### ٤ - أجر الجوار كما في المثال :

٢ - م - (الصُّبْحُ / أُخْرِجُ)

- ت ١ - .....  
ت ٢ - .....  
ت ١ - .....  
ت ٢ - .....

٣ - م - (الظُّهْرُ / أُشْرَبُ)

- ت ١ - .....  
ت ٢ - .....  
ت ١ - .....  
ت ٢ - .....

٤ - م - (العَصْرُ / أَحْضَرُ)

- ت ١ - .....  
ت ٢ - .....  
ت ١ - .....  
ت ٢ - .....

المثال : م - (المَغْرِبُ / أُتَوِّضُ)

- ت ١ - هذا أَذَانُ الْمَغْرِبِ .  
ت ٢ - هَيَّا بِنَا نَصَلِي فِي الْمَسْجِدِ .  
ت ١ - انْتَظِرِي قَلِيلاً حَتَّى أُتَوِّضَا .  
ت ٢ - تَوَضَّأَا سَرِيعاً حَتَّى نَلْحَقَ بِصَلَاةِ الْجَمَاعَةِ .

١ - م - (العِشَاءُ / أَلْبَسُ)

- ت ١ - .....  
ت ٢ - .....  
ت ١ - .....  
ت ٢ - .....

#### ٥ - أجب :

- ١- هل تُصَلِّي الظُّهْرَ فِي الْمَدْرَسَةِ أَوْ فِي الْبَيْتِ ؟  
٢- مَاذَا تُصَلِّي فِي الْمَسْجِدِ ؟  
٣- لِمَاذَا تَدْعَبُ إِلَى الْمَسْجِدِ ؟  
٤- هَلْ تَدْعَبُ إِلَى الْمَسْجِدِ وَحَدِيكَةً ؟  
٥- فِي أَيِّ مَسْجِدٍ تُصَلِّي الْجُمُعَةَ ؟

#### ٦ - الواجب المنزلي :

حل التدریب الثالث ( استبدل ) والتدریب الرابع ( أجر الجوار ) في الدفتر في المنزل

٢٠٩

بوزع مجاناً ولا يباع

#### ٤ - أجر الحوار :

إجراء التدریب : ( انظر تدریب ٤ ، ص ١٩٤ ) .

حل التدریب :

- ١ - ت ١ - هذا أَذَانُ الْعِشَاءِ .  
ت ٢ - هَيَّا بِنَا نَصَلِي فِي الْمَسْجِدِ .  
ت ١ - انْتَظِرِي قَلِيلاً حَتَّى أَلْبَسَ .  
ت ٢ - أَلْبَسَ سَرِيعاً حَتَّى نَلْحَقَ بِصَلَاةِ الْجَمَاعَةِ .  
٢ - ت ١ - هذا أَذَانُ الصُّبْحِ .  
ت ٢ - هَيَّا بِنَا نَصَلِي فِي الْمَسْجِدِ .  
ت ١ - انْتَظِرِي قَلِيلاً حَتَّى أُخْرِجَ .  
ت ٢ - أُخْرِجَ سَرِيعاً حَتَّى نَلْحَقَ بِصَلَاةِ الْجَمَاعَةِ .  
٣ - ت ١ - هذا أَذَانُ الظُّهْرِ .  
ت ٢ - هَيَّا بِنَا نَصَلِي فِي الْمَسْجِدِ .  
ت ١ - انْتَظِرِي قَلِيلاً حَتَّى أُشْرَبَ .  
ت ٢ - أُشْرَبَ سَرِيعاً حَتَّى نَلْحَقَ بِصَلَاةِ الْجَمَاعَةِ .  
٤ - ت ١ - هذا أَذَانُ الْعَصْرِ .  
ت ٢ - هَيَّا بِنَا نَصَلِي فِي الْمَسْجِدِ .  
ت ١ - انْتَظِرِي قَلِيلاً حَتَّى أَحْضَرَ .  
ت ٢ - أَحْضَرَ سَرِيعاً حَتَّى نَلْحَقَ بِصَلَاةِ الْجَمَاعَةِ .

#### ٥ - أجب :

إجراء التدریب : ( انظر تدریب ١ ، ص ٢٠١ ) .

حل التدریب :

- ١ - يذكر التلميذ أين يصلي الظهر . مثال : أصلي الظهر في المدرسة ) ...  
٢ - يذكر التلميذ الوقت أو الأوقات التي يصلحها في المسجد .  
مثال : أصلي ( العصر ) ...  
٣ - يذكر التلميذ الهدف من ذهابه للمسجد . مثال : أذهب ( لأدرس القرآن ) ...  
٤ - يذكر التلميذ هل يذهب وحده أم مع غيره . مثال : لا ، أذهب مع ( أخي ) ...  
٥ - يذكر التلميذ المسجد الذي يصلي فيه الجمعة . مثال : أصلي في المسجد ( الكبير ) ...

#### ٦ - تمثيل الحوار الأساسي :

في نهاية الدرس اختر بعض التلاميذ لأداء الحوار الأساسي في صفحة (٢٠٧) أمام الصف ( اثنين - اثنين ) .

#### ٧ - الواجب المنزلي :

اطلب من التلاميذ حل التدریب الثالث ( استبدل ) والتدریب الرابع ( أجر الحوار ) في الدفتر في المنزل .

## الدرس ٧٤

## تعليم النص القرآني :

## ١ - الاستماع والكتب مغلقة :

- أ - اطلب من التلاميذ الاستماع إلى النص . قل : « أغلق الكتاب واستمع » .  
ب - أدر الشريط أو اقرأ النص مرتين .

## ٢ - الاستماع والكتب مفتوحة :

- أ - اطلب من التلاميذ الاستماع إلى النص . قل : « افتح الكتاب ، استمع وانظر » . يتابع التلاميذ النص بأعينهم أثناء قراءتك .  
ب - أدر الشريط أو اقرأ النص مرتين .

## ٣ - الأسئلة والكتب مغلقة :


- أطلب من التلاميذ الإجابة عن الأسئلة الآتية فردياً ، بقول ( صحيح ) إذا كانت الجملة صحيحة وبقول ( خطأ ) إذا كانت الجملة خطأ :

- ١ - يقف الإمام خلف المصلين ( خطأ ) .
- ٢ - كان بشير سعيداً في المسجد . ( صحيح ) .
- ٣ - الصلاة ركن من أركان الإسلام . ( صحيح ) .
- ٤ - صلاة الفرد أفضل من صلاة الجماعة . ( خطأ ) .
- ٥ - المصلي يدخل الجنة . ( صحيح ) .

## ٤ - الإعادة الجماعية والكتب مفتوحة :

- أطلب من التلاميذ إعادة النص بعدك جملة جملة .  
٥ - القراءة الجماعية من السورة : اطلب من التلاميذ قراءة النص من السورة جماعياً معتمدين على أنفسهم .  
٦ - القراءة الفردية : اختر بعض التلاميذ لقراءة أجزاء من النص فردياً .

اقرأ :



طَلَبَ بَشِيرٌ مِنَ وَالِدِهِ أَنْ يَأْخُذَهُ إِلَى الْمَسْجِدِ حَتَّى يُصَلِّيَ فِي جَمَاعَةٍ لِأَنَّ رَسُولَ اللَّهِ صَلَّى اللَّهُ عَلَيْهِ وَسَلَّمَ قَالَ : ( صَلَاةُ الْجَمَاعَةِ تَفْضُلُ صَلَاةِ الْفَرْدِ سَبْعٍ وَعِشْرِينَ دَرَجَةً ) .

أَخَذَ الْوَالِدُ وَدَّهُ إِلَى الْمَسْجِدِ . شَاهَدَ بَشِيرٌ عَدَدًا كَبِيرًا مِنَ الْمُصَلِّينَ يَقِفُونَ خَلْفَ الْإِمَامِ . بَعْدَ الصَّلَاةِ تَحَلَّثَ الْإِمَامُ عَنْ فَوَائِدِ الصَّلَاةِ فَقَالَ : الصَّلَاةُ رُكْنٌ مِنْ أَرْكَانِ الْإِسْلَامِ ، وَلَهَا فَوَائِدٌ كَثِيرَةٌ مِنْهَا : يُدْخِلُ اللَّهُ الْمُصَلِّيَ الْجَنَّةَ ، وَالصَّلَاةُ نِظَاقَةٌ وَنَشَاطٌ وَرِيَاضَةٌ ، وَهِيَ صِلَةٌ بَيْنَ الْعَبْدِ وَرَبِّهِ .

كَانَ بَشِيرٌ سَعِيدًا فِي الْمَسْجِدِ وَطَلَّبَ مِنَ وَالِدِهِ أَنْ يَأْخُذَهُ دَائِمًا إِلَى هُنَاكَ لِيُصَلِّيَ فِي جَمَاعَةٍ وَيَتَدْرَسَ الْقُرْآنَ وَالْحَدِيثَ وَيَلْقَى أَوْلِيَاءَهُ .

## ٢ - أجب :

- ١- لماذا ذهب بشير إلى المسجد ؟
- ٢- عن أي شيء تحدث الإمام بعد الصلاة ؟
- ٣- اذكر ثلاثاً من فوائد الصلاة ؟
- ٤- لماذا يذهب السليم إلى المسجد ؟
- ٥- لماذا تفضل جماعة صلاة الفرد ؟

## ١ - أكمل الجمل الآتية بالكلمة المناسبة :

- ١- طلب بشير من والديه أن يأخذوه إلى .....
- ١- المدرسة .
- ٢- المسجد .
- ٣- السوق .
- ٢- بعد الصلاة تحدث الإمام عن فوائده .....
- ١- الصوم .
- ٢- الحج .
- ٣- الصلاة .

٣- أركان الإسلام .....

- ١- ثلاثة .
- ٢- خمسة .
- ٣- أربعة .

٤- في المسجد عددٌ ..... من المصلين .

- ١- قليل .
- ٢- كثير .
- ٣- صغير .

٥- صلاة الجماعة تفضل صلاة الفرد بـ .....

- ١- ست .
- ٢- أربع .
- ٣- سبع .

## ١ - أكمل الجمل الآتية بالكلمة المناسبة :

### إجراء التدريب :

- ١- اطلب من التلاميذ إغلاق الكتب .
- ٢- اقرأ الجملة الأولى ثم الكلمات المتعددة .
- ٣- اطلب من التلاميذ اختيار كلمة واحدة تناسب الجملة .
- ٤- اختر تلميذاً للإجابة . إذا أخطأ أعطِ الفرصة لتلميذ آخر .
- ٥- قل الإجابة الصحيحة .
- ٦- اقرأ الجملة الثانية ثم الكلمات المتعددة وهكذا ....

### حل التدريب :

- ١- طلب بشير من والده أن يأخذه إلى المسجد .
- ٢- بعد الصلاة تحدث الإمام عن فوائد الصلاة .
- ٣- أركان الإسلام خمسة .
- ٤- في المسجد عدد كبير من المصلين .
- ٥- صلاة الجماعة تفضل عن صلاة الفرد سبع وعشرين درجة .

## ٣ - ضع خطأ تحت الكلمة الغريبة في كل مجموعة :

- ١- الوضوء - الحديقة - الصلاة - المسجد .
- ٢- المريض - المستشفى - الطبيب - النادي .
- ٣- مهندس - تاجر - مدرس - الملعب .
- ٤- المدير - المدرسة - الراديو - التلميذ .

## ٢ - أجب :

### إجراء التدريب :

- ١- اطلب من التلاميذ إغلاق الكتب .
- ٢- اقرأ السؤال مرتين .
- ٣- اختر تلميذاً لقول الإجابة ( إذا أعطى التلميذ إجابة صحيحة تقبل منه ، وإن اختلفت عن الإجابة الموجودة في كتاب المعلم ) .
- ٤- إذا أخطأ التلميذ أعطِ الفرصة لغيره (تلميذين على الأكثر) .
- ٥- قل الإجابة الصحيحة .

### حل التدريب :

- ١- ذهب بشير إلى المسجد ليصلي في جماعة .
- ٢- تحدث الإمام عن فوائد الصلاة .
- ٣- يذكر التلميذ ثلاثاً من فوائد الصلاة . مثال : رياضة ونظافة وصلة بين العبد وربه .
- ٤- يذهب المسلم إلى المسجد ليصلي في جماعة ويدرس القرآن والحديث ويقابل أصدقاءه .
- ٥- تفضل صلاة الجماعة صلاة الفرد بسبع وعشرين درجة .

## ٣ - ضع خطأ تحت الكلمة الغريبة في كل مجموعة :

### إجراء التدريب :

- ١- اقرأ الكلمات الموجودة في كل سطر .
- ٢- اطلب من أحد التلاميذ قراءة الكلمات مرة ثانية .
- ٣- اطلب من التلاميذ وضع خط تحت الكلمة التي تختلف عن بقية الكلمات في السطر .
- ٤- اختر أحد التلاميذ لقراءة الإجابة . إذا أخطأ أعطِ الفرصة لتلميذ آخر .
- ٥- اقرأ الإجابات الصحيحة ووضح للتلاميذ سبب اختلاف الكلمة الغريبة عن بقية الكلمات .
- ٦- اطلب من التلاميذ تصحيح الأخطاء ثم راجع تصحيحهم .

### حل التدريب :

- ١- الوضوء - الحديقة - الصلاة - المسجد .
- ٢- المريض - المستشفى - الطبيب - النادي .
- ٣- مهندس - تاجر - مدرس - الملعب .
- ٤- المدير - المدرسة - الراديو - التلميذ .

م - ٤ - ( راجع / المرصون )	م - ٤ - شاهد بشير عدداً كبيراً من المصلين .
ت -	ت - شاهد بشير عدداً كبيراً من المصلين .
م - ٥ - ( عرف / المهتمون )	المثال (١) : م - ( قابل / المدرسون )
ت -	ت - قابل بشير عدداً كبيراً من المدرسين .
م - ٦ - ( سقى / اللاعبين )	م - ١ - ( ودع / المسافرين )
ت -	ت -
م - ٧ - ( ساعد / المسلمين )	م - ٢ - ( استقبل / القادمون )
ت -	ت -
م - ٨ - ( شاهد / المصلون )	م - ٣ - ( شكر / المدرسون )
ت -	ت -

حل التدريب الأول ( أكمل الجمل ) والتدريب الثاني ( أجب ) في الدقة في المنزل .

#### ٤ - استبدل :

##### إجراء التدريب :

- ١ - اطلب من التلاميذ إغلاق الكتب .
- ٢ - اكتب المثال على السبورة .
- ٣ - اقرأ المثال ثم اطلب من التلاميذ أن يعيدوا بعدك .
- ٤ - ضع خطأً تحت الكلمة أو الكلمات التي ستتغير في الجملة .
- ٥ - وضح للتلاميذ طريقة الاستبدال .
- ٦ - اذكر ما بين القوسين .
- ٧ - اطلب من التلاميذ وضع ما يسمونه منك في المكان المناسب من الجملة .
- ٨ - اطلب من التلاميذ إعادة الجملة جماعياً بعد الاستبدال .
- ٩ - قل الجواب الصحيح .
- ١٠ - اختر بعض التلاميذ لإعادة الجملة فردياً .

##### حل التدريب :

- ١ - ودع بشير عدداً كبيراً من المسافرين .
- ٢ - استقبل بشير عدداً كبيراً من القادمين .
- ٣ - شكر بشير عدداً كبيراً من المدرسين .
- ٤ - راجع بشير عدداً كبيراً من المرضين .
- ٥ - عرف بشير عدداً كبيراً من المهندسين .
- ٦ - سقى بشير عدداً كبيراً من اللاعبين .
- ٧ - ساعد بشير عدداً كبيراً من المسلمين .
- ٨ - شاهد بشير عدداً كبيراً من المصلين .

#### ٥ - الواجب المنزلي :

اطلب من التلاميذ حل التدريب الأول ( أكمل الجمل ) والتدريب الثاني ( أجب ) في الدقة في المنزل .

١ - انسخ : 'يا أيها الذين آمنوا اتقوا الله وقولوا قولا سديداً' فآتت ترجم

مدته شريف "لا يبلغ المؤمن منه جهر مرتين"

مدته شريف "زو الوجوه لا يكون وجهها عند الله"

- ٢ - املأ الفراغ بالكلمة المناسبة
- ١- الصلاة ..... من أركان الإسلام .
  - ٢- يقفُ ..... أمام المصلين .
  - ٣- يُدخلُ الله المصليَ .....
  - ٤- الصلاة ..... بين العبد وربّه .
  - ٥- صلاة الجماعة أفضل من صلاة .....

٣ - رتب الكلمات الآتية لتكون جملاً مفيدة

- ١- فاطمة - المدرسات - من - رأّت - كبيراً - عدداً .
- ٢- ركن - من - أركان - الصلاة - الإسلام .
- ٣- خديجة - المدرسة - كانت - في - سعيدة .
- ٤- ورّبّه - بين - صلة - الصلاة - العبد .
- ٥- أحمد - خاله - من - أن - إلى - طلب - يأخذه - المسجد .

- ٣- اختر بعض التلاميذ لقراءة الجمل التي كتبوها .
  - ٤- اقرأ الإجابات الصحيحة .
  - ٥- اطلب من التلاميذ تصحيح ما كتبوه .
  - ٦- راجع تصحيح التلاميذ في الكتب أو الدفاتر .
- ( إذا أعطى التلميذ إجابة صحيحة تقبل منه وإن اختلفت عن الإجابة الموجودة في كتاب المعلم ) .

حل التدريب :

- ١- رأّت فاطمة عدداً كبيراً من المدرسات .
- ٢- الصلاة ركن من أركان الإسلام .
- ٣- كانت خديجة سعيدة في المدرسة .
- ٤- الصلاة صلة بين العبد وربّه .
- ٥- طلب أحمد من خاله أن يأخذه إلى المسجد .

٢ - رتب الكلمات الآتية لتكون جملاً مفيدة :

إجراء التدريب :

- ١- اطلب من التلاميذ قراءة كل مجموعة من الكلمات سراً .
- ٢- اطلب من التلاميذ ترتيب الكلمات في الفراغ لتكون جملاً مفيدة .



م - طلب بشير من والده أن يأخذه إلى المسجد .  
ت - طلب بشير من والده أن يأخذه إلى المسجد .

المثال : م - ( فاطمة / السوق )

ت - طلبت فاطمة من والدها أن يأخذها إلى السوق .

١- م - ( التلميذان / الحديقة ) ت - .....	٥- م - ( عمر / المستشفى ) ت - .....
٢- م - ( التلميذتان / المدرسة ) ت - .....	٦- م - ( زينب / الدكان ) ت - .....
٣- م - ( الأولاد / العاصمة ) ت - .....	٧- م - ( بشير / المسجد ) ت - .....
٤- م - ( البنات / المطار ) ت - .....	٨- م - ( فاطمة / السوق ) ت - .....

### ٥ - الإملاء :

- ١ - اكتب المثال على السبورة .
- ٢ - اقرأ الكلمات الواردة في المثال : كل كلمة مرتين مع إعادة التلاميذ بعدك .
- ٣ - وضّح للتلاميذ على السبورة الطريقة التي تتبع في كتابة :  
الهمزة في وسط الكلمة ( رسمها مفردة ) .
- ٤ - اقرأ القطعة كلها قبل الإملاء . اطلب من التلاميذ الاستماع .
- ٥ - أمل كل جملة مرتين . إذا كانت الجملة طويلة قسمها إلى عبارات .
- ٦ - اقرأ القطعة كلها بعد الإملاء . اطلب من التلاميذ مراجعة ما كتبوه .
- ٧ - اجمع الدفاتر وصحّحها خارج الصف .
- ٨ - في حصة الإملاء القادمة عالج على السبورة الأخطاء الإملائية العامة .

المثال : ١ - القراءة

٢ - جاءت

٣ - جزءان

### القطعة الإملائية :

عندما أضاءت الشمس ، استيقظ أحمد وتناول فطوره وزار أصدقاءه ، ثم ذهبوا معه إلى المكتبة وقرأوا فيها بعض الكتب . وفي الظهر عاد أحمد إلى بيته ، وتناول غداءه وفي المساء تناول عشاءه .

### ٦ - الواجب المنزلي :

- ١ - اطلب من التلاميذ حل التدريب الرابع ( استبدل ) في الدفتر في المنزل .

.....  
.....  
.....  
.....

حل التدريب الأول ( أكمل الجمل ) والتدريب الرابع ( استبدل ) في الدفتر في المنزل .

### ٤ - استبدل :

### إجراء التدريب :

- ١ - اطلب من التلاميذ إغلاق الكتب .
- ٢ - اكتب المثال على السبورة .
- ٣ - اقرأ المثال ثم اطلب من التلاميذ أن يعيدوا بعدك .
- ٤ - ضع خطأ تحت الكلمة أو الكلمات التي ستتغير في الجملة .
- ٥ - وضّح للتلاميذ طريقة الاستبدال .
- ٦ - اذكر ما بين القوسين .
- ٧ - اطلب من التلاميذ وضع ما يسمعون منك في المكان المناسب من الجملة .
- ٨ - اطلب من التلاميذ إعادة الجملة جماعياً بعد الاستبدال .
- ٩ - قل الجواب الصحيح .
- ١٠ - اختر بعض التلاميذ لإعادة الجملة فردياً .

الحوار :

يوسف : هل أنت صائم يا حسين ؟  
 حسين : طبعاً أنا صائم وأنت ؟



يوسف : الحمد لله أنا أصوم رمضان دائماً .  
 حسين : حقاً ما أجمل هذا الشهر ! وما أجمل ليلته !



يوسف : في كل ليلة أذهب إلى المسجد مع والدي  
 بعد تناول الإفطار مباشرة .  
 حسين : نحن نذهب أيضاً لصلاة العشاء والتراويح  
 وتلاوة القرآن .



يوسف : أمس تأخرنا كثيراً في المسجد ، وغدنا قبل  
 السحور بقليل .  
 حسين : أرجو أن تتناول معي الإفطار ثم نذهب  
 بعد ذلك إلى المسجد .

يوسف : حسناً سأخبر والدي بذلك .  
 حسين : على كل حال نحن في انتظارك .

المحتوى

١ - ما (أجمل) هذا (الشهر) ! ٢ - (أصوم) (رمضان) (دائماً) . ٣ - الطقس (جميل) هذه (السنة) . ٤ - يحب أحمد شهر رمضان لأنه (هـ) شهر كريم .	التراكيب النحوية
صائم - الإفطار - التراويح - تلاوة - السحور - جوع - عطش - حار - الطقس - المطر - العبادة - لطيف - رمضان - ليالي .	الأسماء
يشعر .	الأفعال
أَنَّ .	الكلمات النحوية
ليلة القدر .	التعبيرات

الدرس ٧٦

تعليم الحوار :

١ - الاستماع والكتب مغلقة .

٢ - الاستماع والكتب مفتوحة .

٣ - أسئلة الاستيعاب (أجب) .

٤ - الإعادة الجماعية .

٥ - إعادة المجموعات .

٦ - الإعادة الفردية .

- ١- أين يذهب يوسف مع والديه كل ليلة ؟
- ٢- لماذا يذهب حسين إلى المسجد ؟
- ٣- متى عاد يوسف أمس إلى البيت ؟
- ٤- مع من سيتناول يوسف الإفطار ؟
- ٥- أين سيذهب حسين وصديقه بعد الإفطار ؟

- المثال (١) : م - هذا الشهر جميل .  
ت - ما أجمل هذا الشهر !
- المثال (٢) : م - هذه المسألة صعبة .  
ت - ما أصعب هذه المسألة !

- م - أصوم رمضان دائماً .  
ت - أصوم رمضان دائماً .
- المثال (١) : م - (الإنين)  
ت - أصوم الإنين دائماً .
- المثال (٢) : م - (كثيراً)  
ت - أصوم الإنين كثيراً .

- |                            |     |
|----------------------------|-----|
| ١- م - هذا اليوم طويل .    | ت - |
| ٢- م - هذه البيت قصيرة .   | ت - |
| ٣- م - هذا الرأس سهل .     | ت - |
| ٤- م - هذه المرأة نشيطة .  | ت - |
| ٥- م - هذا اللاعب سريع .   | ت - |
| ٦- م - هذه المدرسة قديمة . | ت - |
| ٧- م - هذا الطريق بعيد .   | ت - |
| ٨- م - هذا الشهر جميل .    | ت - |

- ١ - اطلب من التلاميذ إغلاق الكتب .
- ٢ - اقرأ السؤال مرتين .
- ٣ - اختر تلميذاً ليقول الإجابة ( إذا أعطى التلميذ إجابة صحيحة تقبل منه ، وإن اختلفت عن الإجابة الموجودة في كتاب المعلم ) .
- ٤ - إذا أخطأ التلميذ أعطِ الفرصة لغيره (تلميذين على الأكثر) .
- ٥ - قل الإجابة الصحيحة .

- ١ - يذهب يوسف مع والده كل ليلة إلى المسجد .
- ٢ - يذهب حسين إلى المسجد لصلاة العشاء والتراويح وتلاوة القرآن .
- ٣ - عاد يوسف أمس إلى البيت قبل السحور بقليل .
- ٤ - سيتناول يوسف الإفطار مع حسين .
- ٥ - سيذهب حسين وصديقه بعد الإفطار إلى المسجد .

- ١ - اطلب من التلاميذ إغلاق الكتب .
- ٢ - اكتب المثالين على السبورة .
- ٣ - ضع خطأً تحت الكلمة أو الكلمات التي سيحدث فيها التحويل .
- ٤ - اقرأ المثالين ثم اطلب من التلاميذ أن يعيدوا بعدك .
- ٥ - وضّح للتلاميذ طريقة التحويل .
- ٦ - اكتب الجملة الأولى على السبورة .
- ٧ - اقرأ الجملة ثم اطلب من التلاميذ أن يعيدوا بعدك .
- ٨ - ضع خطأً تحت الكلمة أو الكلمات التي ستحوّل .
- ٩ - اطلب من التلاميذ تحويل الجملة .
- ١٠ - اختر تلميذاً لذكر الإجابة ، وإذا أخطأ أعطِ الفرصة لتلميذ آخر .
- ١١ - قل الجواب الصحيح .
- ١٢ - اطلب من التلاميذ إعادة الجملة جماعياً .
- ١٣ - انتقل إلى الجملة التالية وهكذا ...

- ١ - ما أطول هذا اليوم !
- ٢ - ما أقصر هذه البنت !
- ٣ - ما أسهل هذا الدرس !
- ٤ - ما أنشط هذه المرأة !
- ٥ - ما أسرع هذا اللاعب !
- ٦ - ما أقدم هذه المدرسة !
- ٧ - ما أبعد هذا الطريق !
- ٨ - ما أجمل هذا الشهر !

- ١ - أحب الإنين كثيراً .
- ٢ - أحب السفر كثيراً .
- ٣ - أحب السفر أحياناً .
- ٤ - أفضل السفر أحياناً .
- ٥ - أفضل اللعب أحياناً .
- ٦ - أفضل اللعب قليلاً .
- ٧ - أشاهد اللعب قليلاً .
- ٨ - أشاهد التلفزيون قليلاً .

٤ - أجر الحوار كما في المثال :

٢ - م - ( العشاء / عَم )

ت ١ - .....

ت ٢ - .....

ت ١ - .....

٣ - م - ( القُطُور / حال )

ت ١ - .....

ت ٢ - .....

ت ١ - .....

٤ - م - ( الشاي / حَذ )

ت ١ - .....

ت ٢ - .....

ت ١ - .....

المثال : م - ( الإفطار / والد )

ت ١ - أرجو أن تتناولَ معي الإفطار .

ت ٢ - حسناً ، سأخبرُ والدي بذلك .

ت ١ - على كلِّ حالٍ نحنُ في انتظاركَ .

١ - م - ( الغداء / أُخ )

ت ١ - .....

ت ٢ - .....

ت ١ - .....

٥ - أجب :

١ - هل تصومُ رمضانَ ؟

٢ - ماذا تأكلُ في الإفطارِ ؟

٣ - متى تذهبُ إلى المسجدِ في رمضانَ ؟

٤ - ماذا تفعلُ في المسجدِ ؟

٥ - ماذا تتناولُ في السحورِ ؟

٦ - الواجب المنزلي :

حل التدریب الثاني (حوّل) والتدریب الرابع (أجر الحوار) في الدفتر في المنزل .

٤ - أجر الحوار :

إجراء التدريب :

١ - اطلب من التلاميذ إغلاق الكتب .

٢ - اكتب المثال على السبورة .

٣ - اقرأ المثال ثم اطلب من التلاميذ أن يعيدوا بعدك .

٤ - وضح للتلاميذ طريقة تكوين الحوار من الكلمات التي بين القوسين .

٥ - اختر بعض التلاميذ لأداء المثال ( اثنين - اثنين ) .

٦ - اكتب على السبورة الكلمات التي أمام ( م - م ) .

٧ - اختر تلميذين لتكوين الحوار من الكلمات .

٨ - اختر تلاميذ آخرين لأداء الحوار السابق .

٩ - استمر في بقية التدريب بالطريقة السابقة .

حل التدريب :

١ - ت ١ - أرجو أن تتناولَ معي الغداء .

ت ٢ - حسناً ، سأخبرُ أخي بذلك .

ت ١ - على كلِّ حالٍ نحنُ في انتظاركَ .

٢ - ت ١ - أرجو أن تتناولَ معي العشاء .

ت ٢ - حسناً ، سأخبرُ عمي بذلك .

ت ١ - على كلِّ حالٍ نحنُ في انتظاركَ .

٣ - ت ١ - أرجو أن تتناولَ معي الفطور .

ت ٢ - حسناً ، سأخبرُ خالي بذلك .

ت ١ - على كلِّ حالٍ نحنُ في انتظاركَ .

٤ - ت ١ - أرجو أن تتناولَ معي الشاي .

ت ٢ - حسناً ، سأخبرُ جدي بذلك .

ت ١ - على كلِّ حالٍ نحنُ في انتظاركَ .

٥ - أجب :

إجراء التدريب : ( انظر تدريب ١ ، ص ٢٠١ ) .

حل التدريب :

١ - يذكر التلميذ هل يصوم رمضان أم لا يصوم . مثال :

( نعم ) أصوم رمضان ، أو ( لا ) أصوم رمضان .

٢ - يذكر التلميذ نوعاً من الطعام الذي يأكله في الإفطار .

مثال : آكل ( التمر ) .

٣ - يذكر التلميذ الوقت الذي يذهب فيه إلى المسجد . مثال :

أذهب في ( المساء ) .

٤ - يذكر التلميذ ما يفعله في المسجد . مثال : ( أصلي العشاء

والتراويح ) .

٥ - يذكر التلميذ نوعاً من الطعام الذي يتناوله في السحور .

مثال : أتناول ( اللبن ) .

٦ - تمثيل الحوار الأساسي :

في نهاية الدرس اختر بعض التلاميذ لأداء الحوار الأساسي في

صفحة (٢١٥) أمام الصف ( اثنين - اثنين ) .

٧ - الواجب المنزلي :

اطلب من التلاميذ حل التدریب الثاني (حوّل) والتدریب الرابع

(أجر الحوار) في الدفتر في المنزل .

## الدرس ٧٧

## تعليم النص القرآني :

## ١ - الاستماع والكتب مغلقة :

أ - اطلب من التلاميذ الاستماع إلى النص . قل : « أغلق الكتاب واستمع » .

ب - أدر الشريط أو اقرأ النص مرتين .

## ٢ - الاستماع والكتب مفتوحة :

أ - اطلب من التلاميذ الاستماع إلى النص . قل : « افتح الكتاب ، استمع وانظر » . يتابع التلاميذ النص بأعينهم أثناء قراءتك .

ب - أدر الشريط أو اقرأ النص مرتين .

## ٣ - الأسئلة والكتب مغلقة :

اطلب من التلاميذ الإجابة عن الأسئلة الآتية فردياً ، بقول ( صحيح ) إذا كانت الجملة صحيحة وبقول ( خطأ ) إذا كانت الجملة خطأ :

- ١ - شعر أحمد بجوع في رمضان . ( خطأ ) .
- ٢ - كان الطقس بارداً في رمضان . ( خطأ ) .
- ٣ - يصلي أحمد الظهر في البيت . ( صحيح ) .
- ٤ - يصلي أحمد العشاء في المسجد . ( صحيح ) .
- ٥ - ليلة القدر في شهر رمضان . ( صحيح ) .

## ٤ - الإعادة الجماعية والكتب مفتوحة :

اطلب من التلاميذ إعادة النص بعدك جملة جملة .

## ٥ - القراءة الجماعية من السورة :

اطلب من التلاميذ قراءة النص من السورة جماعياً معتمدين على أنفسهم .

## ٦ - القراءة الفردية :

اختر بعض التلاميذ لقراءة أجزاء من النص فردياً .

## ١ - أكمل الجمل الآتية بالكلمة المناسبة :

## إجراء التدريب :

- ١ - اطلب من التلاميذ إغلاق الكتب .
- ٢ - اقرأ الجملة الأولى ثم الكلمات المتعددة .
- ٣ - اطلب من التلاميذ اختيار كلمة واحدة تناسب الجملة .
- ٤ - اختر تلميذاً للإجابة . إذا أخطأ أعطِ الفرصة لتلميذ آخر .
- ٥ - قل الإجابة الصحيحة .
- ٦ - اقرأ الجملة الثانية ثم الكلمات المتعددة وهكذا ....

اقرأ



صامَ أحمدُ رمضانَ ولم يشعرَ بجوعٍ أو عطشٍ ، فالطقسُ جميلٌ هذهِ السنَّةُ ، فهو ليسَ حارًّا ولا بارداً والمطرُ يتزلُّ يومياً .

يقضي أحمدُ اليومَ في نشاطٍ وعَمَلٍ ، فهو يذهبُ إلى المدرسةِ مبكراً ، وعندما يعودُ إلى البيتِ يصليُ الظهرَ ثم يقرأُ القرآنَ الكريمَ ، وفي العصرِ يساعدُ أمهَ وأخواته في إعدادِ طعامِ الإفطارِ .

عندما يؤذُنُ المؤذُنُ لصلاةِ المغربِ تتناولُ العائلةُ الإفطارَ ثم تصليُ المغربَ جماعةً ، وعندما يحينُ وقتُ العشاءِ يذهبُ أحمدٌ معَ والديه إلى المسجدِ لصلاةِ العشاءِ والتراويحِ وتلاوةِ القرآنِ .

يُحبُّ أحمدُ شهرَ رمضانَ لأنه شهرٌ كريمٌ نزلَ فيه القرآنُ ، وفيه ليلةُ القدرِ . ويكيلي رمضانَ جميلةً يقضيها الناسُ في العبادةِ وزيارةِ الأهلِ والأصدقاءِ .

## ١ أكمل الجمل الآتية بالكلمة المناسبة :

- ١ - الطقسُ ..... هديرَ السَّنة .  
١ - جميلٌ  
٢ - حارٌ  
٣ - باردٌ

٢ - المطرُ يَترَلُ .....

- ١ - أسبوعياً  
٢ - يومياً  
٣ - شهرياً

٣ - عندما يُؤذَنُ المؤذِنُ لصلاةٍ ..... تتناولُ  
العائلةُ الإفطارَ .

- ١ - المغرب  
٢ - العصر  
٣ - الظهر

٤ - يُصَلِّي أَحْمَدُ المغربَ في .....

- ١ - البيتِ  
٢ - المدرسةِ  
٣ - المسجدِ

٥ - تَرَنَ القرآنُ في شهرٍ .....

- ١ - شعبان  
٢ - رَجَبِ  
٣ - رَمَضانِ

## ٢ أجب :

١ - لماذا لم يشعر أحمد بالجوع والعطش ؟

٢ - ماذا يفعل عندما يعود إلى البيت ؟

٣ - متى تتناول العائلة الإفطار ؟

٤ - لماذا يذهب أحمد إلى المسجد ؟

٥ - لماذا يحب أحمد شهر رمضان ؟

## ٣ ضع خطأ تحت الكلمة الغريبة في كل مجموعة :

- ١ - الغداء - الولد - الإفطار - العشاء  
٢ - السحور - التراويح - صائم - البيت  
٣ - القرآن - صورة - تلاوة - سورة  
٤ - الإسلام - عمارة - مسلم - الرسول

## حل التدريب :

١ - الطقس جميل هذه السنة .

٢ - المطر ينزل يومياً .

٣ - عندما يؤذن المؤذن لصلاة المغرب تتناول العائلة الإفطار .

٤ - يصلي أحمد المغرب في البيت .

٥ - نزل القرآن في شهر رمضان .

## ١ - أجب :

### إجراء التدريب :

١ - اطلب من التلاميذ إغلاق الكتب .

٢ - اقرأ السؤال مرتين .

٣ - اختر تلميذاً ليقول الإجابة ( إذا أعطى التلميذ إجابة صحيحة تقبل منه ، وإن اختلفت عن الإجابة الموجودة في كتاب المعلم ) .

٤ - إذا أخطأ التلميذ أعط الفرصة لغيره ( تلميذين على الأكثر ) .

٥ - قل الإجابة الصحيحة .

## حل التدريب :

١ - لم يشعر أحمد بالجوع والعطش لأن الطقس كان جميلاً .

٢ - عندما يعود إلى البيت يصلي الظهر وقرأ القرآن .

٣ - تتناول العائلة الإفطار عندما يؤذن أذان المغرب .

٤ - يذهب أحمد إلى المسجد لصلاة العشاء والتراويح وتلاوة القرآن .

٥ - يحب أحمد شهر رمضان لأنه شهر كريم نزل فيه القرآن وفيه ليلة القدر .

## ٣ - ضع خطأ تحت الكلمة الغريبة في كل مجموعة :

### إجراء التدريب :

١ - اقرأ الكلمات الموجودة في كل سطر .

٢ - اطلب من أحد التلاميذ قراءة الكلمات مرة ثانية .

٣ - اطلب من التلاميذ وضع خط تحت الكلمة التي تختلف عن بقية الكلمات في السطر .

٤ - اختر أحد التلاميذ لقراءة الإجابة . إذا أخطأ أعط الفرصة لتلميذ آخر .

٥ - اقرأ الإجابات الصحيحة ووضح للتلاميذ سبب اختلاف الكلمة الغريبة عن بقية الكلمات .

٦ - اطلب من التلاميذ تصحيح الأخطاء ثم راجع تصحيحهم .

## حل التدريب :

١ - الغداء - الولد - الإفطار - العشاء .

٢ - السحور - التراويح - صائم - البيت .

٣ - القرآن - صورة - تلاوة - سورة .

٤ - الإسلام - عمارة - مسلم - الرسول .

١- م - (ممتاز)	م - الطَّقسُ جَميلٌ هَذِهِ السَّنَةُ .
ت - .....	ت - الطَّقسُ جَميلٌ هَذِهِ السَّنَةُ .
٢- م - (الأسبوع)	نِثَالُ (١) م - (جيد)
ت - .....	ت - الطَّقسُ جَيِّدٌ هَذِهِ السَّنَةُ .
٣- م - (حَسَنٌ)	نِثَالُ (٢) م - (الشَّهر)
ت - .....	ت - الطَّقسُ جَيِّدٌ هَذَا الشَّهْرَ .
٤- م - (الليَّلة)	
ت - .....	
٥- م - (لَطيفٌ)	
ت - .....	
٦- م - (اليوم)	
ت - .....	
٧- م - (جَميلٌ)	
ت - .....	
٨- م - (السَّنَةُ)	
ت - .....	

حل التدریب الأول ( أكمل الجمل ) والتدریب الرابع ( استبدل ) في الدفتر في المنزل .

٤ - استبدل :

إجراء التدریب :

- ١ - اطلب من التلاميذ إغلاق الكتب .
- ٢ - اكتب المثالين على السبورة .
- ٣ - اقرأ المثالين ثم اطلب من التلاميذ أن يعيدوا بعدك .
- ٤ - ضع خطأً تحت الكلمة أو الكلمات التي ستتغير في الجملة .
- ٥ - وضِّح للتلاميذ طريقة الاستبدال .
- ٦ - اذكر ما بين القوسين .
- ٧ - اطلب من التلاميذ وضع ما يسمعونه منك في المكان المناسب من الجملة .
- ٨ - اطلب من التلاميذ إعادة الجملة جماعياً بعد الاستبدال .
- ٩ - قل الجواب الصحيح .
- ١٠ - اختر بعض التلاميذ لإعادة الجملة فردياً .

حل التدریب :

- ١ - الطقس ممتاز هذا الشهر .
- ٢ - الطقس ممتاز هذا الأسبوع .
- ٣ - الطقس حسن هذا الأسبوع .
- ٤ - الطقس حسن هذه الليلة .
- ٥ - الطقس لطيف هذه الليلة .
- ٦ - الطقس لطيف هذا اليوم .
- ٧ - الطقس جميل هذا اليوم .
- ٨ - الطقس جميل هذه السنة .

٥ - الواجب المنزلي :

اطلب من التلاميذ حل التدریب الأول ( أكمل الجمل ) والتدریب الرابع ( استبدل ) في الدفتر في المنزل .

١ - انسخ : **لَمَّا سَأَلُوا الْبَرَّهَمِيَّ تَنَفَّقُوا مِمَّا تَجِبُونَ** زاتة كريم

مدينة شريف **«مما بدأ ابن آدم وعاءاً شراً منه بطنه»**

مدينة شريف **«إن المنبت لا أرضاً قطع ولا ظهراً أبقى»**

٢ - املأ الفراغ بالكلمة المناسبة :

- ١- أَتَنَاولُ ..... قَبْلَ أَذَانِ الصُّبْحِ .
- ٢- نَزَلَ ..... فِي شَهْرِ رَمَضَانَ .
- ٣- أَحَبُّ ..... الْقُرْآنُ فِي شَهْرِ رَمَضَانَ .
- ٤- يَتَنَاولُ الصَّائِمُ الْإِفْطَارَ بَعْدَ أَذَانِ .....
- ٥- لَيْلَةُ ..... فِي شَهْرِ رَمَضَانَ .

٣ - رَتِّبِ الْكَلِمَاتِ الْآتِيَةَ لِتَكُونَ جُمْلَةً مَفِيدَةً :

- ١- الْعِبَادَةُ - رَمَضَانَ - النَّاسُ - يَقْضِي - فِي - شَهْرٍ .
- ٢- الْقُرْآنُ - نَزَلَ - فِي - رَمَضَانَ - الْكَرِيمِ - شَهْرٍ .
- ٣- أَتَنَاولُ - عِنْدَمَا - الْعَصِيرَ - أَذْهَبُ - الْحَدِيقَةَ - إِلَى .
- ٤- أَخِي - الْمَسْجِدَ - لِصَلَاةٍ - ذَهَبْتُ - إِلَى - مَعَ - الْعَصْرِ .
- ٥- فَاطِمَةُ - أَمَّهَا - إِعْدَادِ - تُسَاعِدُ - فِي - الْعَدَاوِ .

١ - انسخ :

إجراء التدريب :

- ١ - اقرأ الجمل بصوت واضح .
- ٢ - اكتب الجمل بخط الرقعة على السبورة أمام التلاميذ .
- ٣ - مراجعة عامة .
- ٤ - اطلب من التلاميذ كتابة الجمل في الكتاب ( كل جملة مرة واحدة ) .
- ٥ - اطلب من التلاميذ كتابة الجمل في الدفتر في البيت ( كل جملة خمس مرات ) .
- ٦ - صحح ما كتبه التلاميذ في الكتب والدفاتر .

٢ - املأ الفراغ بالكلمة المناسبة :

إجراء التدريب :

- ١ - اقرأ الجمل بصوت واضح .
- ٢ - اقرأ الكلمات التي في القائمة .
- ٣ - اطلب من التلاميذ كتابة الكلمة المناسبة في الفراغ .
- ٤ - اختر بعض التلاميذ لقراءة ما كتبوه قراءة فردية .
- ٥ - اقرأ الإجابات الصحيحة .
- ٦ - اطلب من التلاميذ تصحيح الأخطاء ثم راجع تصحيحهم .

حل التدريب :

١ - أتناول السحور قبل أذان الصبح .

٢ - نزل القرآن في شهر رمضان .

٣ - أحب تلاوة القرآن في شهر رمضان .

٤ - يتناول الصائم الإفطار بعد أذان المغرب .

٥ - ليلة القدر في شهر رمضان .

٣ - رتب الكلمات الآتية لتكون جملاً مفيدة :

إجراء التدريب :

- ١ - اطلب من التلاميذ قراءة كل مجموعة من الكلمات سراً .
- ٧ - اطلب من التلاميذ ترتيب الكلمات في الفراغ لتكون جملاً مفيدة .
- ٣ - اختر بعض التلاميذ لقراءة الجمل التي كتبوها .



المثال (١) : م - (١) - يحبُّ أحمدُ شهرَ رمضان . (٢) هو شهرُ كريم .  
ت - يحبُّ أحمدُ شهرَ رمضانَ لأنه شهرُ كريم .

المثال (٢) : م - (١) يتناولُ حسنُ الفاكهةَ لأنها لذيذة . (٢) هي لذيذة .  
ت - يتناولُ حسنُ الفاكهةَ لأنها لذيذة .

- حل التدريب :**
- ١ - يودع علي أصدقاءه لأنهم مسافرون .
  - ٢ - تستقبل فاطمة أخوانها لأنهن قادمات .
  - ٣ - تنظف البنتان الغرفة لأنهما نشيطتان .
  - ٤ - سألت المدرس لأنك قرأت الدرس جيداً .
  - ٥ - انتظرتك طويلاً لأنك تأخرت كثيراً .
  - ٦ - كتب المدرس أسماءنا لأننا متأخرون .
  - ٧ - سأذهب إلى المطار لأنني مسافر اليوم .
  - ٨ - يحب أحمد شهر رمضان لأنه شهر كريم .

- ١- م - (١) يودع علي أصدقاءه (٢) هم مسافرون .
- ٢- م - (١) تستقبل فاطمة أخوانها . (٢) هن قادمات .
- ٣- م - (١) تنظف البنتان الغرفة . (٢) هما نشيطتان .
- ٤- م - (١) سألت المدرس . (٢) أنت قرأت الدرس جيداً .
- ٥- م - (١) انتظرتك طويلاً . (٢) أنت تأخرت كثيراً .
- ٦- م - (١) كتب المدرس أسماءنا . (٢) نحن متأخرون .
- ٧- م - (١) سأذهب إلى المطار . (٢) أنا مسافر اليوم .
- ٨- م - (١) يحب أحمد شهر رمضان . (٢) هو شهر كريم .

.....

.....

.....

.....

.....

حل التدريب الرابع ( استبدل ) في الدفتر في الترتيب .

**٥ - الإملاء :**

- ١ - اكتب المثال على السبورة .
- ٢ - اقرأ الكلمات الواردة في المثال : كل كلمة مرتين مع إعادة التلاميذ بعدك .
- ٣ - وضح للتلاميذ على السبورة الطريقة التي تتبع في كتابة :  
احزمة في آخر الكلمة ( على ألف ) .
- ٤ - اقرأ القطعة كلها قبل الإملاء . اطلب من التلاميذ الاستماع .
- ٥ - أمل كل جملة مرتين . إذا كانت الجملة طويلة قسمها إلى عبارات .
- ٦ - اقرأ القطعة كلها بعد الإملاء . اطلب من التلاميذ مراجعة ما كتبوه .
- ٧ - اجمع الدفاتر وضحها خارج الصف .
- ٨ - في حصة الإملاء القادمة عالج على السبورة الأخطاء الإملائية العامة .

- المثال : ١ - يبدأ .  
٢ - اقرأ .  
٣ - أطفأ .

**القطعة الإملائية :**

قال المدرس في حصة العلوم : الآن تبدأ الحصة ، سأقرأ الدرس أولاً ، بعد ذلك سيملاً كل تلميذ الكوب بالماء إلى النصف وإذا أخطأ تلميذ فسأخبره بالخطأ .

**٦ - الواجب المنزلي :**

- اطلب من التلاميذ حل التدريب الرابع ( استبدل ) في الدفتر في المنزل .

**٤ - استبدل :**

**إجراء التدريب :**

- ١ - اطلب من التلاميذ إغلاق الكتب .
- ٢ - اكتب المثالين على السبورة .
- ٣ - اقرأ المثالين ثم اطلب من التلاميذ أن يعيدوا بعدك .
- ٤ - ضع خطأ تحت الكلمة أو الكلمات التي ستتغير في الجملة .
- ٥ - وضح للتلاميذ طريقة الاستبدال .
- ٦ - اذكر ما بين القوسين .
- ٧ - اطلب من التلاميذ وضع ما يسمعونه منك في المكان المناسب من الجملة .
- ٨ - اطلب من التلاميذ إعادة الجملة جماعياً بعد الاستبدال .
- ٩ - قل الجواب الصحيح .
- ١٠ - اختر بعض التلاميذ لإعادة الجملة فردياً .

الحوار :



الابن : لقد نَجَحْتُ في الامتحان يا أبي ، وهلو هي النتيجة .

الأب : ما شاء الله . هلو نتيجة مُمتازة سأقدم لك هديةً قيمةً .



الابن : شكراً يا أبي ، وسنبدأ الغطلة في الأسبوع القادم .

الأب : سنذهب إلى مكة لأداء الحج . لقد حجزت للتفرغ بالطائرة .



الابن : هذا خير جميل لأنني سأشاهد الكعبة والمسجد النبوي .

الأب : هل تعرف الحج جيداً ؟



الابن : نعم ، لقد درسنا الحج في حصّة الدين .

الأب : على كل حال هناك كتاب في المكتبة عن الحج .

الابن : شكراً يا أبي سأقرؤه جيداً .

## الدرس ٧٩

تعليم الحوار :

١ - الاستماع والكتب مغلقة .

٢ - الاستماع والكتب مفتوحة .

٣ - أسئلة الاستيعاب ( أجب ) .

٤ - الإعادة الجماعية .

٥ - إعادة المجموعات .

٦ - الإعادة الفردية .

## في مَكَّة

## الوحدة ٢٧

المحتوى

١ - سأقدم ( لك ) ( هدية ) قيمة .	التراكيب النحوية
٢ - سنذهب إلى مكة ( لأداء ) الحج .	
٣ - ( وقفوا ) جميعاً ( ينادون ) .	
٤ - أما ( إسماعيل ) فقد كان ( سعيداً ) .	
النتيجة - قيمة - فريضة - أشواط - الصفا - المروة - الكعبة - زمزم - مختلفة - فرق - الأعجمي - بلاد .	الأسماء
سأقدم - حجز - طاف - سعى .	الأفعال
أما ... - فقد .	الكلمات النحوية
ما شاء الله - لييك اللهم لييك - بيت الله الحرام .	التعبيرات

- ١- ماذا سيقدم الأب لابن ٢ ؟ .....
- ٢- لماذا ؟ .....
- ٣- متى تبدأ العطلة ؟ .....
- ٤- إلى أين سيذهبون ؟ .....
- ٥- لماذا ؟ .....
- ٦- كيف سيسافرون ؟ .....

- المثال : م - سَذهَبُ إلى مَكَّةَ لِؤَدَى الْحَجِّ .  
ت - سَذهَبُ إلى مَكَّةَ لِأداءِ الْحَجِّ .
- ١- م - سأذهبُ إلى المكتبةِ لأقرأ الكتابَ .  
ت - .....
  - ٢- م - سيذهبُ إلى السوقِ ليشتريَ الهديةَ .  
ت - .....
  - ٣- م - سأذهبُ إلى الحديقةِ لأشاهدَ الحيواناتِ .  
ت - .....
  - ٤- م - سيذهبُ إلى المطعمِ ليناوِلَ العَصيرِ .  
ت - .....
  - ٥- م - سيذهبُ إلى المطارِ لِيستقبِلَ والدهُ .  
ت - .....
  - ٦- م - سَذهَبُ إلى المحطّةِ لِؤَدعَ أختها .  
ت - .....
  - ٧- م - سأذهبُ إلى المستشفىِ لِأزوِدَ صديقي .  
ت - .....
  - ٨- م - سَذهَبُ إلى مَكَّةَ لِؤَدَى الْحَجِّ .  
ت - .....

## ١ - أجب :

## إجراء التدريب :

- ١ - اطلب من التلاميذ إغلاق الكتب .
- ٢ - اقرأ السؤال مرتين .
- ٣ - اختر تلميذاً ليقول الإجابة ( إذا أعطى التلميذ إجابة صحيحة تقبل منه ، وإن اختلفت عن الإجابة الموجودة في كتاب المعلم ) .
- ٤ - إذا أخطأ التلميذ أعطِ الفرصة لغيره ( تلميذين على الأكثر ) .
- ٥ - قل الإجابة الصحيحة .

## حل التدريب :

- ١ - سيقدم الأب لابن هدية قيمة .
- ٢ - لأنه نجح في الامتحان .
- ٣ - تبدأ العطلة في الأسبوع القادم .
- ٤ - سيذهبون إلى مكة .
- ٥ - لأداء الحج .
- ٦ - سيسافرون بالطائرة .

## ٢ - استبدل :

إجراء التدريب : ( أنظر تدريب ٤ ، ص ٢٢٢ ) .

## حل التدريب :

- ١ - سأقدم له نظارة قيمة .
- ٢ - سأقدم لهما قلمًا قيمًا .
- ٣ - سأقدم لهما حقيبة قيمة .
- ٤ - سأقدم لهما دفترًا قيمًا .
- ٥ - سأقدم لهن ساعة قيمة .
- ٦ - سأقدم لكما كرة قيمة .
- ٧ - سأقدم لكم صورة قيمة .
- ٨ - سأقدم لكن جائرة قيمة .

## ٣ - حوّل :

## إجراء التدريب :

- ١ - اطلب من التلاميذ إغلاق الكتب .
- ٢ - اكتب المثال على السبورة .
- ٣ - ضع خطأً تحت الكلمة التي سيحدث فيها التحويل .
- ٤ - اقرأ المثال ثم اطلب من التلاميذ أن يعيدوا بعدك .
- ٥ - وضح للتلاميذ طريقة التحويل .
- ٦ - اكتب الجملة الأولى على السبورة .
- ٧ - اقرأ الجملة ثم اطلب من التلاميذ أن يعيدوا بعدك .
- ٨ - ضع خطأً تحت الكلمة أو الكلمات التي ستحوّل .
- ٩ - اطلب من التلاميذ تحويل الجملة .
- ١٠ - اختر تلميذاً لذكر الإجابة ، وإذا أخطأ أعطِ الفرصة لتلميذ آخر .
- ١١ - قل الجواب الصحيح .
- ١٢ - اطلب من التلاميذ إعادة الجملة جماعياً .
- ١٣ - انتقل إلى الجملة التالية وهكذا ...

## حل التدريب :

- ١ - سأذهب إلى المكتبة لقراءة الكتاب .
- ٢ - سأذهب إلى السوق لشراء الهدية .
- ٣ - سأذهب إلى الحديقة لمشاهدة الحيوانات .
- ٤ - سيذهب إلى المطعم ليناوِل العَصير .
- ٥ - سيذهب إلى المطار لاستقبال والده .
- ٦ - ستذهب إلى المحطة لوداع أختها .
- ٧ - سأذهب إلى المستشفى لزيارة صديقي .
- ٨ - سندهب إلى مكة لأداء الحج .

#### ٤ - أجر الحوار :

إجراء التدريب : ( انظر تدريب ٤ ، ص ١٩٤ ) .

#### حل التدريب :

- ١ - ١ - تبدأ العطلة الأسبوع القادم .
- ٢ - ٢ - سنذهب إلى العاصمة لقد حجزت للسفر بالقطار .
- ١ - ١ - هذا خبر جيد .
- ٢ - ١ - تبدأ العطلة في الأسبوع القادم .
- ٢ - ٢ - سنذهب إلى الرياض ، لقد حجزت للسفر بالحافلة .
- ١ - ١ - هذا خبر جميل .
- ٣ - ١ - تبدأ العطلة في الأسبوع القادم .
- ٢ - ٢ - سنذهب إلى الكويت ، لقد حجزت للسفر بالسيارة .
- ١ - ١ - هذا خبر ممتاز .
- ٤ - ١ - تبدأ العطلة في الأسبوع القادم .
- ٢ - ٢ - سنذهب إلى البحرين ، لقد حجزت للسفر بالسيفينة .
- ١ - ١ - هذا خبر حسن .

#### ٥ - أجب :

إجراء التدريب : ( انظر تدريب ١ ، ص ٢٠١ ) .

#### حل التدريب :

- ١ - يذكر التلميذ هل نجح في الامتحان الأخير أو لم ينجح .  
مثال : ( نعم ) نجحت في الامتحان الأخير ...
- ٢ - يذكر التلميذ الوقت الذي تبدأ فيه العطلة القادمة . مثال :  
تبدأ العطلة القادمة في ( الشهر القادم ) ...
- ٣ - يذكر التلميذ المكان الذي سيذهب إليه . مثال : سأذهب  
إلى ( الرياض ) ...
- ٤ - يذكر التلميذ هل زار والده مكة أو لا . مثال : ( نعم )  
زار والدي مكة ...
- ٥ - يذكر التلميذ شيئاً أحضره والده من مكة . مثال : أحضر  
والدي ( بعض الملابس ) .
- ٦ - يذكر التلميذ هل والده ذهب للحج أو للعمرة . مثال :  
والدي ذهب ( للعمرة ) ...

#### ٤ - أجر الحوار كما في المثال :

المثال : م- ( مكة / الطائرة / سار )

ت ١ - تبدأ العطلة في الأسبوع القادم

ت ٢ - سنذهب إلى مكة ، لقد حجزت  
للسفر بالطائرة .

ت ١ - هذا خبر سار .

١ - م - ( العاصمة / القطار / جيد )

ت ١ - .....

ت ٢ - .....

ت ١ - .....

٢ - م - ( الرياض / الحافلة / جميل )

ت ١ - .....

ت ٢ - .....

ت ١ - .....

٣ - م - ( الكويت / السيارة / ممتاز )

ت ١ - .....

ت ٢ - .....

ت ١ - .....

٤ - م - ( البحرين / السفينة / حسن )

ت ١ - .....

ت ٢ - .....

ت ١ - .....

#### ٥ - أجب :

١ - هل نجحت في الامتحان الأخير ؟

.....

٢ - متى تبدأ العطلة القادمة في المدرسة ؟

.....

٣ - أين ستذهب في العطلة القادمة ؟

.....

٤ - هل زار والدك مكة ؟

.....

٥ - ماذا أحضر والدك من مكة ؟

.....

٦ - هل ذهب للحج أو للعمرة ؟

.....

#### ٦ - الواجب المنزلي :

حل التدريب الثالث ( حول ) والتدريب الرابع

( أجر الحوار ) في الدقة في المنزل .

#### ٦ - تمثيل الحوار الأساسي :

في نهاية الدرس اختر بعض التلاميذ لأداء الحوار الأساسي في

صفحة ( ٢٢٣ ) أمام الصف ( اثنين - اثنين ) .

#### ٧ - الواجب المنزلي :

اطلب من التلاميذ حل التدريب الثالث ( حول ) ، والتدريب

الرابع ( أجر الحوار ) في الدقة في المنزل .

## الدرس ٨٠

## تعليم النص القرآني :

## ١ - الاستماع والكتب مغلقة :

- أ - اطلب من التلاميذ الاستماع إلى النص . قل : « أغلق الكتاب واستمع » .  
ب - أدر الشريط أو اقرأ النص مرتين .

## ٢ - الاستماع والكتب مفتوحة :

- أ - اطلب من التلاميذ الاستماع إلى النص . قل : « افتح الكتاب ، استمع وانظر » . يتابع التلاميذ النص بأعينهم أثناء قراءتك .  
ب - أدر الشريط أو اقرأ النص مرتين .

## ٣ - الأسئلة والكتب مغلقة : اطلب من التلاميذ الإجابة عن الأسئلة الآتية فردياً ، بقول ( صحيح ) إذا كانت الجملة صحيحة وبقول ( خطأ ) إذا كانت الجملة خطأ :

- ١ - سافر إسماعيل وحده إلى السعودية . ( خطأ ) .  
٢ - قضوا أسبوعين في مكة . ( صحيح ) .  
٣ - سعى إسماعيل بين الصفا والمروة سبعة أشواط . ( صحيح ) .  
٤ - عادت العائلة إلى بلدها بعد الحج . ( صحيح ) .  
٥ - تمنى إسماعيل أن يزور مكة والمدينة كل يوم . ( خطأ ) .

## ٤ - الإعادة الجماعية والكتب مفتوحة : اطلب من التلاميذ إعادة النص بعدك جملة جملة .

- ٥ - القراءة الجماعية من السورة : اطلب من التلاميذ قراءة النص من السورة جماعياً معتمدين على أنفسهم .  
٦ - القراءة الفردية : اختر بعض التلاميذ لقراءة أجزاء من النص فردياً .

## ١ - أكمل الجمل الآتية بالكلمة المناسبة :

## إجراء التدريب :

- ١ - اطلب من التلاميذ إغلاق الكتب .  
٢ - اقرأ الجملة الأولى ثم الكلمات المتعددة .  
٣ - اطلب من التلاميذ اختيار كلمة واحدة تناسب الجملة .  
٤ - اختر تلميذاً للإجابة . إذا أخطأ أعطِ الفرصة لتلميذ آخر .  
٥ - قل الإجابة الصحيحة .  
٦ - اقرأ الجملة الثانية ثم الكلمات المتعددة وهكذا ....

اقرأ :



سافر إسماعيل مع والده ووالدته إلى السعودية لأداء فريضة الحج ، وقضوا هناك أياماً سعيدة بين مكة المكرمة والمدينة المنورة . قضوا أسبوعين في مكة زاروا فيها بيت الله الحرام وقضوا أسبوعاً في المدينة زاروا فيه المسجد النبوي .

طاف إسماعيل حول الكعبة سبعة أشواط وسعى بين الصفا والمروة سبعة أشواط أيضاً ، ثم شرب من ماء زمزم . شاهد إسماعيل الحجاج في عرفات ومبى ، لقد جاءوا من بلاد كثيرة . ألوانهم مختلفة ولعائنهم مختلفة . وقفوا جميعاً ينادون : « لبيك اللهم لبيك » . لا فرق بين الصغير والكبير والرجل والمرأة والعربي والأعجمي .

إنهت أيام الحج وعادت العائلة إلى بلدها تحمل الهدايا إلى الأهل والأصدقاء ، أما إسماعيل فقد كان سعيداً وتمنى أن يزور مكة والمدينة كل سنة .

## ١ - أكمل الجمل الآتية بالكلمة المناسبة :

- ١ - سافر إسماعيل إلى السعودية لأداء فريضة .....  
١ - الصلاة  
٢ - الحج  
٣ - الصوم
- ٢ - قضت العائلة ..... في مكة المكرمة .  
١ - يومين  
٢ - شهرين  
٣ - أسبوعين
- ٣ - طاف إسماعيل حول الكعبة ..... أشواط .  
١ - سبعة  
٢ - تسعة  
٣ - عشرة

٤ - عادت العائلة تحمّل .....  
١ - الهدايا  
٢ - الفاكهة  
٣ - الكتب

- ٥ - ..... إسماعيل بين الصفا والمروة .  
١ - منى  
٢ - سعى  
٣ - طاف

## ٢ - أجب :

- ١ - لماذا سافرت العائلة إلى السعودية ؟  
.....
- ٢ - كم أسبوعاً قضوها في المدينة المنورة ؟  
.....
- ٣ - أين بُنيت القر الحرام ؟  
.....
- ٤ - أين المسجد النبوي ؟  
.....
- ٥ - من أين شرب إسماعيل ؟  
.....
- ٦ - ماذا تمنى إسماعيل ؟  
.....

## ٣ - مع خطاً تحت الكلمة الغريبة في كل مجموعة :

- ١ - الصلاة - النظارة - الحج - الصوم
- ٢ - القرآن - الحديث - السوق - الإسلام
- ٣ - الفطور - الغداء - الكتاب - العشاء
- ٤ - مدينة - عائلة - بلد - قرية

## حل التدريب :

- ١ - سافر إسماعيل إلى السعودية لأداء فريضة الحج .
- ٢ - قضت العائلة أسبوعين في مكة المكرمة .
- ٣ - طاف إسماعيل حول الكعبة سبعة أشواط .
- ٤ - عادت العائلة تحمّل الهدايا .
- ٥ - سعى إسماعيل بين الصفا والمروة .

## ٢ - أجب :

### إجراء التدريب :

- ١ - اطلب من التلاميذ إغلاق الكتب .
- ٢ - اقرأ السؤال مرتين .
- ٣ - اختر تلميذاً لقول الإجابة ( إذا أعطى التلميذ إجابة صحيحة تقبل منه ، وإن اختلفت عن الإجابة الموجودة في كتاب المعلم ) .
- ٤ - إذا أخطأ التلميذ أعط الفرصة لغيره ( تلميذين على الأكثر ) .
- ٥ - قل الإجابة الصحيحة .

## حل التدريب :

- ١ - سافرت العائلة إلى السعودية لأداء فريضة الحج .
- ٢ - قضوا أسبوعاً واحداً في المدينة المنورة .
- ٣ - بيت الله الحرام في مكة المكرمة .
- ٤ - المسجد النبوي في المدينة المنورة .
- ٥ - شرب إسماعيل من ماء زمزم .
- ٦ - تمنى إسماعيل أن يزور مكة والمدينة كل سنة .

## ٣ - ضع خطاً تحت الكلمة الغريبة في كل مجموعة :

### إجراء التدريب :

- ١ - اقرأ الكلمات الموجودة في كل سطر .
- ٢ - اطلب من أحد التلاميذ قراءة الكلمات مرة ثانية .
- ٣ - اطلب من التلاميذ وضع خط تحت الكلمة التي تختلف عن بقية الكلمات في السطر .
- ٤ - اختر أحد التلاميذ لقراءة الإجابة . إذا أخطأ أعط الفرصة لتلميذ آخر .
- ٥ - اقرأ الإجابات الصحيحة ووضح للتلاميذ سبب اختلاف الكلمة الغريبة عن بقية الكلمات .
- ٦ - اطلب من التلاميذ تصحيح الأخطاء ثم راجع تصحيحهم .

## حل التدريب :

- ١ - الصلاة - النظارة - الحج - الصوم .
- ٢ - القرآن - الحديث - السوق - الإسلام .
- ٣ - الفطور - الغداء - الكتاب - العشاء .
- ٤ - مدينة - عائلة - بلد - قرية .

- ١- م - (جَلَسَ / يَكْتُبُ) ..... ت-  
 ٢- م - (حَرَجَ / يَضْحَكُ) ..... ت-  
 ٣- م - (عَادَ / يَلْعَبُ) ..... ت-  
 ٤- م - (رَجَعَ / يَيْتَسَمُ) ..... ت-  
 ٥- م - (ذَهَبَ / يَبْحَثُ) ..... ت-  
 ٦- م - (حَضَرَ / يَنْظُرُ) ..... ت-  
 ٧- م - (وَقَفَ / يُنَادِي) ..... ت-  
 ٨- م - (دَخَلَ / يَتَحَدَّثُ) ..... ت-

المثال : م - وَقَفُوا جميعاً يُنَادُونَ .  
 ت - وَقَفُوا جميعاً يُنَادُونَ .  
 م - ( دَخَلَ / يَتَحَدَّثُ )  
 ت - دَخَلُوا جميعاً يَتَحَدَّثُونَ .

## ٤ - استبدل :

## إجراء التدريب :

- ١ - اطلب من التلاميذ إغلاق الكتب .
- ٢ - اكتب المثال على السبورة .
- ٣ - اقرأ المثال ثم اطلب من التلاميذ أن يعيدوا بعدك .
- ٤ - ضع خطأً تحت الكلمة أو الكلمات التي ستتغير في الجملة .
- ٥ - وضح للتلاميذ طريقة الاستبدال .
- ٦ - اذكر ما بين القوسين .
- ٧ - اطلب من التلاميذ وضع ما يسمعونك في المكان المناسب من الجملة .
- ٨ - اطلب من التلاميذ إعادة الجملة جماعياً بعد الاستبدال .
- ٩ - قل الجواب الصحيح .
- ١٠ - اختر بعض التلاميذ لإعادة الجملة فردياً .

## حل التدريب :

- ١ - جلسوا جميعاً يكتبون .
- ٢ - خرجوا جميعاً يضحكون .
- ٣ - عادوا جميعاً يلعبون .
- ٤ - رجعوا جميعاً يتسمون .
- ٥ - ذهبوا جميعاً يبحثون .
- ٦ - حضروا جميعاً ينظرون .
- ٧ - وقفوا جميعاً ينادون .
- ٨ - دخلوا جميعاً يتحدثون .

حل التدريب الأول ( أكمل الجواز ) والتدريب الثاني ( أجب ) في الدفتر في المنزل .

## ٥ - الواجب المنزلي :

اطلب من التلاميذ حل التدريب الأول ( أكمل الجمل ) ،  
 والتدريب الثاني ( أجب ) في الدفتر في المنزل .

٣ رتب الكلمات الآتية لتكون جملاً مفيدة :

١ - والديها - إلى - سافرت - مع - فاطمة -  
ووالديها - مكة .

٢ - مكة - سعيدة - بين - قضيت - أياماً - والمدينة .

٣ - أزور - تمنيت - النبوي - كل - أن -  
أسبوع - المسجد .٤ - الحديقة - يوماً - العاصمة - زرت - قضيت -  
في - فيه .٥ - أحمد - مع - ذهبت - السعودية - لأداء -  
إلى - العمرة .

١ انسخ :

«كل نفس بما كسبت رهينة» قرأه كريم

«لا يكون أهدم إمامة...» مدينة شريف

«مه غش فليس منا» مدينة شريف

٢ كون جملاً مستعيناً بالكلمات الآتية :

١ - محمد / أداء / الحج .

٢ - طاف / الكعبة / أشواط .

٣ - سعى / الصفا / سبعة .

٤ - زار / مسجد / المنورة .

٥ - الحجاج / جميعاً / ليك .

## الدرس ٨١

١ - انسخ :

إجراء التدريب :

- ١ - اقرأ الجمل بصوت واضح .
- ٢ - اكتب الجمل بخط الرقعة على السبورة أمام التلاميذ .
- ٣ - مراجعة عامة .
- ٤ - اطلب من التلاميذ كتابة الجمل في الكتاب ( كل جملة مرة واحدة ) .
- ٥ - اطلب من التلاميذ كتابة الجمل في الدفتر في البيت ( كل جملة خمس مرات ) .
- ٦ - صحح ما كتبه التلاميذ في الكتب والدفاتر .

٢ - كون جملاً من الكلمات الآتية :

إجراء التدريب :

- ١ - اقرأ الكلمات التي في السطر مرتين .
- ٢ - اطلب من التلاميذ تكوين جمل مفيدة من كلمات السطر .
- ٣ - اطلب من التلاميذ كتابة الجمل في الفراغ .
- ٤ - اختر تلميذاً لقراءة ما كتب . إذا أخطأ أعط الفرصة لغيره ( تلميذين على الأكثر ) .
- ٥ - قل الجملة الصحيحة .
- ٦ - اطلب من التلاميذ تصحيح الأخطاء ثم راجع تصحيحهم . ( إذا أعطى التلميذ إجابة صحيحة تقبل منه وإن اختلفت عن الإجابة الموجودة في كتاب المعلم ) .

حل التدريب :

- ١ - ذهب محمد إلى السعودية لأداء فريضة الحج .
- ٢ - طاف حسن حول الكعبة سبعة أشواط .
- ٣ - سعى والدي بين الصفا والمروة سبعة أشواط .
- ٤ - زار أخي مسجد الرسول في المدينة المنورة .
- ٥ - ينادي الحجاج جميعاً : لبيك اللهم لبيك .

٣ - رتب الكلمات الآتية لتكون جملاً مفيدة :

إجراء التدريب :

- ١ - اطلب من التلاميذ قراءة كل مجموعة من الكلمات سراً .
- ٢ - اطلب من التلاميذ ترتيب الكلمات في الفراغ لتكون جملاً مفيدة .

- ٣ - اختر بعض التلاميذ لقراءة الجمل التي كتبوها .
- ٤ - اقرأ الإجابات الصحيحة .
- ٥ - اطلب من التلاميذ تصحيح ما كتبوه .
- ٦ - راجع تصحيح التلاميذ في الكتب أو الدفاتر . ( إذا أعطى التلميذ إجابة صحيحة تقبل منه وإن اختلفت عن الإجابة الموجودة في كتاب المعلم ) .

حل التدريب :

- ١ - سافرت فاطمة مع والدها ووالديها إلى مكة .
- ٢ - قضيت أياماً سعيدة بين مكة والمدينة .
- ٣ - تمنيت أن أزور المسجد النبوي كل أسبوع .
- ٤ - قضيت يوماً في العاصمة زرت فيه الحديقة .
- ٥ - ذهبت مع أحمد إلى السعودية لأداء العمرة .



٤- م - ( المديرة / مشغولة ) ت - .....	لِلثَالِثِ : م - أُمَّا إِسْمَاعِيلَ فَقَدْ كَانَ سَعِيدًا . ت - أُمَّا إِسْمَاعِيلَ فَقَدْ كَانَ سَعِيدًا .
٥- م - العُطَامُ / لَذِيذٌ ت - .....	م - ( فاطمة / نائمة ) ت - أُمَّا فَاطِمَةُ فَقَدْ كَانَتْ نَائِمَةً .
٦- م - ( الحديقة / واسعة ) ت - .....	٢- م - ( القميص / جديد ) ت - .....
٧- م - ( إسماعيل / سعيد ) ت - .....	٢- م - ( الطائرة / متأخرة ) ت - .....
٨- م - ( فاطمة / نائمة ) ت - .....	٣- م - ( العُطَسُ / جميل ) ت - .....

.....

.....

.....

.....

.....

حل التدريب الثاني ( كَوْنٌ جَمَلًا ) في الدُّقْرِ فِي الْمَنْزِلِ .

## حل التدريب :

- ١ - أُمَّا الْقَمِيصُ فَقَدْ كَانَ جَدِيدًا .
- ٢ - أُمَّا الطَّائِرَةُ فَقَدْ كَانَتْ مَتَأَخَّرَةً .
- ٣ - أُمَّا الطَّقْسُ فَقَدْ كَانَ جَمِيلًا .
- ٤ - أُمَّا الْمُدِيرَةَ فَقَدْ كَانَتْ مَشْغُولَةً .
- ٥ - أُمَّا الطَّعَامَ فَقَدْ كَانَ لَذِيذًا .
- ٦ - أُمَّا الْحَدِيقَةَ فَقَدْ كَانَتْ وَاسِعَةً .
- ٧ - أُمَّا إِسْمَاعِيلَ فَقَدْ كَانَ سَعِيدًا .
- ٨ - أُمَّا فَاطِمَةَ فَقَدْ كَانَتْ نَائِمَةً .

## ٥ - الإملاء :

- ١ - اكتب المثال على السبورة .
- ٢ - اقرأ الكلمات الواردة في المثال : كل كلمة مرتين مع إعادة التلاميذ بعدك .
- ٣ - وضح للتلاميذ على السبورة الطريقة التي تتبع في كتابة الهمزة في آخر الكلمة ( على واو ) .
- ٤ - اقرأ القطعة كلها قبل الإملاء . اطلب من التلاميذ الاستماع .
- ٥ - امل كل جملة مرتين . إذا كانت الجملة طويلة قسمها إلى عبارات .
- ٦ - اقرأ القطعة كلها بعد الإملاء . اطلب من التلاميذ مراجعة ما كتبوه .
- ٧ - اجمع الدفاتر وصححها خارج الصف .
- ٨ - في حصة الإملاء القادمة عالج على السبورة الأخطاء الإملائية العامة .

## المثال : ١ - الوضوء .

- ٢ - لَوْزٌ .
- ٣ - تكافؤ .

## القطعة الإملائية :

محمد تلميذ نشيط وهو لا يحب التباطؤ في أداء الواجب ، عندما يسمع الأذان يسرع إلى الوضوء ، ثم يذهب إلى المسجد ، وهو لا يجرؤ على تأخير الصلاة عن وقتها .

## ٦ - الواجب المنزلي :

- ١ - اطلب من التلاميذ حل التدريب الثاني ( كَوْنٌ جَمَلًا ) في الدقتر في المنزل .

## ٤ - استبدل :

## إجراء التدريب :

- ١ - اطلب من التلاميذ إغلاق الكتب .
- ٢ - اكتب المثال على السبورة .
- ٣ - اقرأ المثال ثم اطلب من التلاميذ أن يعيدوا بعدك .
- ٤ - ضع خطأً تحت الكلمة أو الكلمات التي ستتغير في الجملة .
- ٥ - وضح للتلاميذ طريقة الاستبدال .
- ٦ - اذكر ما بين القوسين .
- ٧ - اطلب من التلاميذ وضع ما يسمعون منك في المكان المناسب من الجملة .
- ٨ - اطلب من التلاميذ إعادة الجملة جماعياً بعد الاستبدال .
- ٩ - قل الجواب الصحيح .
- ١٠ - اختر بعض التلاميذ لإعادة الجملة فردياً .

الحوار :



الابن : عيد مبارك يا والدي وكلّ عام وأنتم بخير .  
الأب : عيد سعيد وكلّ عام وأنتم بخير .



الابن : لقد ارتديت ملابس جديدة . هل نذهب الآن لصلاة العيد ؟  
الأب : ما زال الوقت مبكراً ، دعنا نقرأ شيئاً من القرآن الكريم .



الابن : المصحف على الطاولة يا أبي .  
الأب : حسناً ، وأين إحوتك هل هم جاهزون ؟



الابن : نعم لقد ارتدوا ملابسهم الجديدة سأدعوهم حالاً .  
الأب : قل لهم : ستكون الصلاة في فصل العيد .  
الابن : حاضر يا أبي .

٢٣١

## الدرس ٨٢

## تعليم الحوار :

- ١ - الاستماع والكتب مغلقة .
- ٢ - الاستماع والكتب مفتوحة .
- ٣ - أسئلة الاستيعاب ( أجب ) .
- ٤ - إعادة الجماعة .
- ٥ - إعادة المجموعات .
- ٦ - إعادة الفردية .

## في يوم العيد

## الوحدة ٢٨

## المحتوى

١ - ستكون ( الصلاة ) في ( المصلى ) . ٢ - قضينا هناك ( وقتاً ) ( جميلاً ) . ٣ - ( زارنا ) ( بعض ) ( الأهل ) .	التركييب النحوية
مصلى - الفجر - التمر - النبي - كبش - حروف - طيب - العيد .	الأسماء
ما زال - يدعو - يذبح - أرسل - أمر - دعنا .	الأفعال
لكن .	الكلمات النحوية
كل عام وأنتم بخير - عيد مبارك - عيد سعيد - بدلاً عن .	التعبيرات

١- ماذا ارتدى الابن ؟

٢- إلى أين سيذهب ؟

٣- ماذا سيقروا ؟

٤- أين ستكون الصلاة ؟

٥- ماذا على الطاولة ؟

م - ما زال الوقت مبكراً .

ت - ما زال الوقت مبكراً .

المثال (١) : م - ( الحديقة / بعيدة )

ت - ما زالت الحديقة بعيدة .

المثال (٢) : م - ( المدرس / مشغول )

ت - ما زال المدرس مشغولاً .

١- م - ( التلميذة / غائبة )

٢- م - ( الطقس / جميل )

٣- م - ( السيارة / متأخرة )

٤- م - ( الولد / مريض )

٥- م - ( الدراجة / جديدة )

٦- م - ( الوقت / مبكراً )

٧- م - ( الحديقة / بعيدة )

## ١ - أجب :

## إجراء التدريب :

١ - اطلب من التلاميذ إغلاق الكتب .

٢ - اقرأ السؤال مرتين .

٣ - اختر تلميذاً لقول الإجابة ( إذا أعطى التلميذ إجابة صحيحة

تقبل منه ، وإن اختلفت عن الإجابة الموجودة في كتاب

المعلم ) .

٤ - إذا أخطأ التلميذ أعطِ الفرصة لغيره ( تلميذين على الأكثر ) .

٥ - قل الإجابة الصحيحة .

## حل التدريب :

١ - ارتدى الابن ملابسه الجديدة .

٢ - سيذهب إلى صلاة العيد .

٣ - سيقروا شيئاً من القرآن .

٤ - ستكون الصلاة في مصلى العيد .

٥ - على الطاولة مصحف .

## ٢ - استبدل :

## إجراء التدريب :

١ - اطلب من التلاميذ إغلاق الكتب .

٢ - اكتب المثالين على السبورة .

٣ - اقرأ المثالين ثم اطلب من التلاميذ أن يعيدوا بعدك .

٤ - ضع خطاً تحت الكلمة أو الكلمات التي ستتغير في الجملة .

٥ - وضح للتلاميذ طريقة الاستبدال .

٦ - اذكر ما بين القوسين .

٧ - اطلب من التلاميذ وضع ما يسمعونك في المكان

المناسب من الجملة .

٨ - اطلب من التلاميذ إعادة الجملة جماعياً بعد الاستبدال .

٩ - قل الجواب الصحيح .

١٠ - اختر بعض التلاميذ لإعادة الجملة فردياً .

## حل التدريب :

١ - ما زالت التلميذة غائبة .

٢ - ما زال الطقس جميلاً .

٣ - ما زالت السيارة متأخرة .

٤ - ما زال الولد مريضاً .

٥ - ما زالت الدراجة جديدة .

٦ - ما زال الوقت مبكراً .

٧ - ما زالت الحديقة بعيدة .

٣ استبدل كما في التالي :

- ٣- م - ( المدرسة / المكتبة )  
ت - .....  
٤- م - ( المباراة / المدرسة )  
ت - .....  
٥- م - ( الرجل / العرقة )  
ت - .....  
٦- م - ( المرأة / المطبخ )  
ت - .....  
٧- م - ( الصلاة / المسجد )  
ت - .....
- م - ستكون الصلاة في المصل  
ت - ستكون الصلاة في المصل  
المثال (١) : م - ( القرب / اللغز )  
ت - ستكون القرب في اللغز  
المثال (٢) : م - ( الحافلة / المحطة )  
ت - ستكون الحافلة في المحطة  
١- م - ( الطائرة / المطار )  
ت - .....  
٢- م - ( المدرس / الصف )  
ت - .....

٤ أجب :

- ١ - ماذا ترتدي يوم العيد ؟  
٢ - ماذا تقول لوالديك يوم العيد ؟  
٣ - أين تصلي صلاة العيد ؟  
٤ - من تزور يوم العيد ؟  
٥ - ماذا تفعل عصر العيد ؟

٥ الواجب المنزلي :

حل التدريب الثاني ( استبدل ) والتدريب الرابع ( أجب ) في الدفتر في المنزل .

٣ - استبدل :

إجراء التدريب : ( انظر التدريب السابق ) .

حل التدريب :

- ١ - ستكون الطائرة في المطار .  
٢ - سيكون المدرس في الصف .  
٣ - ستكون المدرسة في الصف .  
٤ - ستكون المباراة في المدرسة .  
٥ - سيكون الرجل في الغرفة .  
٦ - ستكون المرأة في المطبخ .  
٧ - ستكون الصلاة في المسجد .

٤ - أجب :

إجراء التدريب :

- ١ - اطلب من التلاميذ اغلاق الكتب والاستماع .  
٢ - قل السؤال الأول ثم اختر تلميذاً للإجابة .  
٣ - اختر بعض التلاميذ للإجابة عن السؤال نفسه .  
٤ - انتقل إلى السؤال الثاني ، وهكذا إلى آخر التدريب

حل التدريب :

- ١ - يذكر التلميذ الملابس التي يرتديها يوم العيد . مثال :  
أرتدي ( قميصاً ) جديداً ...  
٢ - يذكر التلميذ تحية العيد التي يقولها لأمه . مثال : ( عيد سعيد ) يا أمي ...  
٣ - يذكر التلميذ المكان الذي يؤدي فيه صلاة العيد . مثال :  
أصلي في ( المسجد ) ...  
٤ - يذكر التلميذ بعض الذين يزورهم يوم العيد . مثال :  
أزور ( خالتي ) ...  
٥ - يذكر التلميذ ماذا يفعل في العصر . مثال : ( ألعب كرة القدم ) ...

٥ - تمثيل الحوار الأساسي :

في نهاية الدرس اختر بعض التلاميذ لأداء الحوار الأساسي في صفحة (٢٣١) أمام الصف ( اثنين - اثنين ) .

٦ - الواجب المنزلي :

اطلب من التلاميذ حل التدريب الثاني ( استبدل ) ، والتدريب الرابع ( أجب ) في الدفتر في المنزل .

## الدرس ٨٣

## تعليم النص القرآني :

## ١ - الاستماع والكتب مغلقة :

أ - اطلب من التلاميذ الاستماع إلى النص . قل : « أغلق الكتاب واستمع » .

ب - أدر الشريط أو اقرأ النص مرتين .

## ٢ - الاستماع والكتب مفتوحة :

أ - اطلب من التلاميذ الاستماع إلى النص . قل : « افتح الكتاب ، استمع وانظر » . يتابع التلاميذ النص بأعينهم أثناء قراءتك .

ب - أدر الشريط أو اقرأ النص مرتين .

٣ - الأسئلة والكتب مغلقة : اطلب من التلاميذ الإجابة عن الأسئلة الآتية فردياً ، بقول ( صحيح ) إذا كانت الجملة صحيحة وبقول ( خطأ ) إذا كانت الجملة خطأ :

- ١ - ارتدى الولد ملابسها القديمة . ( خطأ ) .
- ٢ - تناول الولد بعض العصير . ( خطأ ) .
- ٣ - ذبح النبي إبراهيم الكبش . ( صحيح ) .
- ٤ - تناول الولد الفطور بعد صلاة العيد . ( صحيح ) .
- ٥ - في العصر لعب كرة القدم . ( خطأ ) .

٤ - الإعادة الجماعية والكتب مفتوحة : اطلب من التلاميذ إعادة النص بعدك جملة جملة .

٥ - القراءة الجماعية من السورة : اطلب من التلاميذ قراءة النص من السورة جماعياً معتمدين على أنفسهم .

٦ - القراءة الفردية : اختر بعض التلاميذ لقراءة أجزاء من النص فردياً .

## ١ - أكمل الجمل الآتية بالكلمة المناسبة :

## إجراء التدريب :

- ١ - اطلب من التلاميذ إغلاق الكتب .
- ٢ - اقرأ الجملة الأولى ثم الكلمات المتعددة .
- ٣ - اطلب من التلاميذ اختيار كلمة واحدة تناسب الجملة .
- ٤ - اختر تلميذاً للإجابة . إذا أخطأ أعطِ الفرصة لتلميذ آخر .
- ٥ - قل الإجابة الصحيحة .
- ٦ - اقرأ الجملة الثانية ثم الكلمات المتعددة وهكذا ....

قرأ :



استيقظت مبكراً يوم العيد ، اغسلت ثم صليت الفجر وارتديت ملابس الجديدة . ذهبت إلى والدتي في المطبخ . كانت تعيد طعام الفطور قلت لها : عيد مبارك يا أمي وأرجو أن تكوني دائماً بخير وصحة جيدة . ثم ذهبت إلى والدي وقلت له : عيد سعيد يا أبي وأتمنى أن تكون دائماً سعيداً .

تناولت بعض الثمر ثم ذهبت مع والدي إلى المصلى لصلاة العيد . في الطريق إلى المصلى أخبرني والدي بقصة النبي إبراهيم وولده إسماعيل . لقد أراد إبراهيم أن يذبح ولده إسماعيل ، ولكن الله أرسل إليه كبشاً وأمره أن يذبح الكبش بدلاً عن ولده إسماعيل .

بعد الصلاة عدنا إلى البيت فذبح والدي حروف العيد ، ثم تناولنا الفطور وذهبنا بعد ذلك لزيارة الأهل والأصدقاء .

في العصر ذهبنا إلى حديقة الحيوانات وقضينا هناك وقتاً جميلاً ، وفي المساء زلنا بعض الأهل والأصدقاء في البيت .

١ - أكمل الجمل الآتية بالكلمة المناسبة :

٢ - أجب :

- ١ - اسْتَيْقَظْتُ مُبَكَّرًا يَوْمَ .....  
١ - العيد  
٢ - العطلة  
٣ - الجمعة
- ٢ - ارْتَدَيْتُ مَلَابِسِي .....  
١ - القديمة  
٢ - الجميلة  
٣ - الجديدة
- ٣ - كَانَتْ وَالِدَتِي تُبَدِّئُ طَعَامَ .....  
١ - العشاء  
٢ - الفطور  
٣ - الغدا
- ٤ - ذَهَبْنَا إِلَى الْمَسْجِدِ لِصَلَاةِ .....  
١ - الفجر  
٢ - العيد  
٣ - الجمعة
- ٥ - بَعَدَ الصَّلَاةِ عُدْنَا إِلَى .....  
١ - المَسْتَشْفَى  
٢ - الْحَدِيقَةِ  
٣ - الْبَيْتِ
- ١ - مَتَى اسْتَيْقَظَ الْوَلَدُ ؟  
.....
- ٢ - مَاذَا قَالَ لِأُمِّهِ ؟  
.....
- ٣ - مَاذَا قَالَ لِوَالِدِهِ ؟  
.....
- ٤ - بِمَاذَا أَخْبَرَهُ وَالِدُهُ ؟  
.....
- ٥ - مَاذَا ذَبَحَ إِبْرَاهِيمُ ؟  
.....
- ٦ - مَاذَا فَعَلَ الْوَلَدُ فِي الْعَصْرِ ؟  
.....

٣ - ضع خطأ تحت الكلمة الغريبة في كل مجموعة .

- ١ - كِتَابٌ - مَجَلَّةٌ - سَاعَةٌ - صَحِيفَةٌ .  
٢ - كُرْسِيٌّ - طَاوِلَةٌ - شَمْسٌ - مَائِدَةٌ .  
٣ - مَطْبُخٌ - حَمَامٌ - غُرْفَةٌ - نَظَارَةٌ .  
٤ - الْمَكْتَبَةُ - السُّوقُ - الصَّفُّ - الْمَعْمَلُ .

حل التدريب :

- ١ - استيقظت مبكراً يوم العيد .  
٢ - ارتديت ملابس الجديدة .  
٣ - كانت والدي تعد طعام الفطور .  
٤ - ذهبنا إلى المسجد لصلاة الفجر .  
٥ - بعد الصلاة عدنا إلى البيت .

٢ - أجب :

إجراء التدريب :

- ١ - اطلب من التلاميذ إغلاق الكتب .  
٢ - اقرأ السؤال مرتين .  
٣ - اختر تلميذاً ليقول الإجابة ( إذا أعطى التلميذ إجابة صحيحة تقبل منه ، وإن اختلفت عن الإجابة الموجودة في كتاب المعلم ) .  
٤ - إذا أخطأ التلميذ أعطِ الفرصة لغيره ( تلميذين على الأكثر ) .  
٥ - قل الإجابة الصحيحة .

حل التدريب :

- ١ - استيقظ الولد مبكراً .  
٢ - قال لأمه : « عيد مبارك يا أمي وأرجو أن تكوني دائماً بخير وصحة جيدة » .  
٣ - قال لوالده : « عيد سعيد يا أبي وأتمنى أن تكون دائماً سعيداً » .  
٤ - ذبح إبراهيم الكبش .  
٥ - أخبره والده بقصة النبي إبراهيم وولده إسماعيل .  
٦ - ذهب إلى حديقة الحيوانات .

٣ - ضع خطأ تحت الكلمة الغريبة في كل مجموعة :

إجراء التدريب :

- ١ - اقرأ الكلمات الموجودة في كل سطر .  
٢ - اطلب من أحد التلاميذ قراءة الكلمات مرة ثانية .  
٣ - اطلب من التلاميذ وضع خط تحت الكلمة التي تختلف عن بقية الكلمات في السطر .  
٤ - اختر أحد التلاميذ لقراءة الإجابة . إذا أخطأ أعطِ الفرصة لتلميذ آخر .

- ٥ - اقرأ الإجابات الصحيحة ووضح للتلاميذ سبب اختلاف الكلمة الغريبة عن بقية الكلمات .  
٦ - اطلب من التلاميذ تصحيح الأخطاء ثم راجع تصحيحهم .

حل التدريب :

- ١ - كتاب - مجلة - ساعة - صحيفة .  
٢ - كرسي - طاولة - شمس - مائدة .  
٣ - مطبخ - حمام - غرفة - نظارة .  
٤ - المكتبة - السوق - الصف - المعمل .

- م - قضينا هناك وقتاً جميلاً .  
 ت - قضينا هناك وقتاً جميلاً .  
 المثال (١) : م - (ساعة)  
 ت - قضينا هناك ساعة جميلة .  
 المثال (٢) : م - (سعيد)  
 ت - قضينا هناك ساعة سعيدة .

١- م - (يوم)

ت - .....

٢- م - (لطيف)

ت - .....

٣- م - (أسرع)

ت - .....

٤- م - (طيباً)

ت - .....

٥- م - (شهر)

ت - .....

٦- م - (ممتاز)

ت - .....

٧- م - (وقت)

ت - .....

٨- م - (جميل)

ت - .....

#### ٤ - استبدال :

#### إجراء التدريب :

- ١ - اطلب من التلاميذ إغلاق الكتب .
- ٢ - اكتب المثالين على السبورة .
- ٣ - اقرأ المثالين ثم اطلب من التلاميذ أن يعيدوا بعدك .
- ٤ - ضع خطاً تحت الكلمة أو الكلمات التي ستتغير في الجملة .
- ٥ - وضّح للتلاميذ طريقة الاستبدال .
- ٦ - اذكر ما بين القوسين .
- ٧ - اطلب من التلاميذ وضع ما يسمونه منك في المكان المناسب من الجملة .
- ٨ - اطلب من التلاميذ إعادة الجملة جماعياً بعد الاستبدال .
- ٩ - قل الجواب الصحيح .
- ١٠ - اختر بعض التلاميذ لإعادة الجملة فردياً .

#### حل التدريب :

- ١ - قضينا هناك يوماً سعيداً .
- ٢ - قضينا هناك يوماً لطيفاً .
- ٣ - قضينا هناك أسبوعاً لطيفاً .
- ٤ - قضينا هناك أسبوعاً طيباً .
- ٥ - قضينا هناك شهراً طيباً .
- ٦ - قضينا هناك شهراً ممتازاً .
- ٧ - قضينا هناك وقتاً ممتازاً .
- ٨ - قضينا هناك وقتاً جميلاً .

#### الواجب المنزلي :

حل التدريب الثاني (أجب) والتدريب الرابع (استبدل) في الدفتر في المنزل .

#### ٥ - الواجب المنزلي :

اطلب من التلاميذ حل التدريب الثاني (أجب) ، والتدريب الرابع (استبدل) في الدفتر في المنزل .

١ - انسخ :

«هل جزاء الإيمان إلا الإيمان» قرأتك كريم

«كان الله في عون العبد ما رام العبد في عون أخيه» حديث شريف

«فألقى الناس بحجر حصه...» حديث شريف

٢ - كَوِّن جُمْلَةً مَسْتَعِينًا بِالْكَلِمَاتِ الْآتِيَةِ :

- ١ - أُخْتِي - الشَّاي - المَطْبُخ .
- ٢ - زَارَ - المَرِيضَ - المَسْتَشْفَى .
- ٣ - العَائِلَةَ - الحَدِيقَةَ - العَصِير .
- ٤ - يُرِيدُ - السُّوقَ - المَسَاءَ .
- ٥ - طَلَبَ - المَدْرَسَةَ - مُبَكَّرًا .

## الدرس ٨٤

١ - انسخ :

إجراء التدريب :

- ١ - اقرأ الجمل بصوت واضح .
- ٢ - اكتب الجمل بخط الرقعة على السورة أمام التلاميذ .
- ٣ - مراجعة عامة .
- ٤ - اطلب من التلاميذ كتابة الجمل في الكتاب ( كل جملة مرتين ) .
- ٥ - اطلب من التلاميذ كتابة الجمل في الدفتر في البيت ( كل جملة خمس مرات ) .
- ٦ - صحح ما كتبه التلاميذ في الكتب والدفاتر .

٢ - كَوِّن جُمْلَةً مِنَ الْكَلِمَاتِ الْآتِيَةِ :

إجراء التدريب :

- ١ - اقرأ الكلمات التي في السطر مرتين .
- ٢ - اطلب من التلاميذ تكوين جمل مفيدة من كلمات السطر .
- ٣ - اطلب من التلاميذ كتابة الجمل في الفراغ .
- ٤ - اختر تلميذاً لقراءة ما كتب . إذا أخطأ أعطِ الفرصة لغيره ( تلميذين على الأكثر ) .
- ٥ - قل الجملة الصحيحة .
- ٦ - اطلب من التلاميذ تصحيح الأخطاء ثم راجع تصحيحهم . ( إذا أعطى التلميذ إجابة صحيحة تقبل منه وإن اختلفت عن الإجابة الموجودة في كتاب المعلم ) .

حل التدريب :

- ١ - أعدت أُختي الشاي في المطبخ .
- ٢ - زار الطبيب المريض في المستشفى .
- ٣ - ذهبت العائلة إلى الحديقة وتناولت العصير .
- ٤ - يريد أحمد أن يذهب إلى السوق في المساء .
- ٥ - طلب المدرس من التلميذ أن يحضر إلى المدرسة مبكراً .



### ٣ رتب الكلمات الآتية لتكون جملاً مفيدة :

- ١ - بعد - لزيارة - حسن - ذهبت - صديقي - ذلك .
- ٢ - أحمد - والده - أن - أراد - يساعد .
- ٣ - دائماً - أن - أتمنى - تكون - جيداً - يصحح .
- ٤ - الصباح - أختي - ذهبت - خديجة - السوق - إلى - في .
- ٥ - أخي - يقص - النبي - أخبرت - الكريم - محمداً .

### ٤ - استبدل :

إجراء التدريب : ( انظر تدريب ٤ ، ص ٢٣٦ ) .

### حل التدريب :

- ١ - استقبلنا كل الأخوة .
- ٢ - قابلنا كل الأخوة .
- ٣ - قابلنا جميع الأخوة .
- ٤ - قابلنا جميع التلاميذ .
- ٥ - انتظرنا جميع التلاميذ .
- ٦ - انتظرنا بعض التلاميذ .
- ٧ - انتظرنا بعض الأهل .
- ٨ - زارنا بعض الأهل .

### ٤ استبدل مع تغيير ما يلزم كما في الأمثلة :

م - زارنا بعض الأهل .	١ - م - ( الإخوة ) - ت
ت - زارنا بعض الأهل .	٢ - م - ( قابل ) - ت
المثال (١) : م - ( الأصدقاء )	٣ - م - ( جميع ) - ت
ت - زارنا بعض الأصدقاء .	٤ - م - ( التلاميذ ) - ت
المثال (٢) : م - ( استقبل )	٥ - م - ( انتظر ) - ت
ت - استقبلنا بعض الأصدقاء .	٦ - م - ( بعض ) - ت
المثال (٣) : م - ( كل )	٧ - م - ( الأهل ) - ت
ت - استقبلنا كل الأصدقاء .	٨ - م - ( زار ) - ت

### ٥ - الإملاء :

- ١ - اكتب المثال على السبورة .
- ٢ - اقرأ الكلمات الواردة في المثال : كل كلمة مرتين مع إعادة التلاميذ بعدك .
- ٣ - وضح للتلاميذ على السبورة الطريقة التي تتبع في كتابة : الهزمة في آخر الكلمة ( رسمها مفردة ) .
- ٤ - اقرأ القطعة كلها قبل الإملاء . اطلب من التلاميذ الاستماع .
- ٥ - أمل كل جملة مرتين . إذا كانت الجملة طويلة قسّمها إلى عبارات .
- ٦ - اقرأ القطعة كلها بعد الإملاء . اطلب من التلاميذ مراجعة ما كتبوه .
- ٧ - اجمع الدفاتر وصحّحها خارج الصف .
- ٨ - في حصة الإملاء القادمة عالج على السبورة الأخطاء الإملائية العامة .

المثال : ١ - أسماء .

٢ - العشاء .

٣ - الهواء .

### القطعة الإملائية :

كان أحمد مريضاً ، فذهب مع والده إلى الطبيب . سأل الطبيب أحمد : ماذا تناولت أمس في العشاء ؟ أجاب أحمد : تناولت بعض اللحم والخبز . أعطى الطبيب أحمد الدواء ، وقال له : تناوله مع الفطور والغداء والعشاء ، واشرب معه قليلاً من الماء .

### ٦ - الواجب المنزلي :

اطلب من التلاميذ حل التدريب الرابع ( استبدل ) في الدقتر في المنزل .

### ٦ الواجب المنزلي :

حل التدريب الرابع ( استبدل ) في الدقتر في المنزل .

### ٣ رتب الكلمات الآتية لتكون جملاً مفيدة :

إجراء التدريب : ( انظر تدريب ٣ ، ص ٢٢٩ ) .

### حل التدريب :

- ١ - بعد ذلك ذهبت لزيارة صديقي حسن .
- ٢ - أراد أحمد أن يساعد والده .
- ٣ - أتمنى أن تكون دائماً بصحة جيدة .
- ٤ - في الصباح ذهبت أختي خديجة إلى السوق .
- ٥ - أخبرت أخي بقصة النبي الكريم محمد .

الحوار :

الأب : ماذا درستُم اليوم في حصّة الدين ؟  
الابن : درسنا قصّة عظيمة يا أبي .

الأب : أي قصّة درستُم ؟  
الابن : قصّة الهجرة ، هجرة الرسول عليه السّلام  
من مكّة إلى المدينة .

الأب : حقّاً يا ولدي ما أعظم تلك القصّة !  
الابن : لقد هاجر المسلمون إلى الحبشة ، ثم هاجروا  
إلى المدينة .



الأب : تذكّرتُ الآن ، لقد اشتريتُ كتاباً عن  
الهجرة قبل أسبوع وأظنه الآن في المكتبة .  
الابن : أرجو أن تحكي لنا تلك القصّة يا أبي .



الأب : حسّاً يا ولدي ، أخبر إخوتك لأحكيها لكم  
جميعاً .

المحتوى

١ - أظن (هـ) في (المكتبة) . ٢ - أي (قصة) (درستم) ؟ ٣ - كان (معه) (صديقه) .	التراكيب النحوية
عظيمة - الهجرة - ناقه - كفار - الصحراء - غار - حراء - سالم - الأناشيد - نور .	الأسماء
هاجر - أظن - تحكي - تحزن - أسس - ارتفع - انطلق - انتشر - يحتفل .	الأفعال
عليه السلام - رضي الله عنه - الله أكبر .	التعبيرات

- ١ - ماذا دَرَسَ الابنُ في حِصَّةِ الدِّينِ ؟  
 ٢ - إلى أينَ هاجرَ المسلمونَ ؟  
 ٣ - ماذا اشترى الأبُ ؟  
 ٤ - متى اشترَاهُ ؟  
 ٥ - ماذا طَلَبَ الابنُ من والدهِ ؟

## حل التدريب :

- ١ - درس الابن في حصة الدين قصة الهجرة .  
 ٢ - هاجر المسلمون إلى الحبشة ثم إلى المدينة .  
 ٣ - اشترى الأب كتاباً عن الهجرة .  
 ٤ - اشتراه قبل أسبوع .  
 ٥ - طلب الابن من والده أن يحكي لهم قصة الهجرة .

## ٢ - استبدال :

## إجراء التدريب :

- ١ - اطلب من التلاميذ إغلاق الكتب .  
 ٢ - اكتب المثالين على السبورة .  
 ٣ - اقرأ المثالين ثم اطلب من التلاميذ أن يعيدوا بعدك .  
 ٤ - ضع خطأً تحت الكلمة أو الكلمات التي ستتغير في الجملة .  
 ٥ - وضِّح للتلاميذ طريقة الاستبدال .  
 ٦ - اذكر ما بين القوسين .  
 ٧ - اطلب من التلاميذ وضع ما يسمعونه منك في المكان المناسب من الجملة .  
 ٨ - اطلب من التلاميذ إعادة الجملة جماعياً بعد الاستبدال .  
 ٩ - قل الجواب الصحيح .  
 ١٠ - اختر بعض التلاميذ لإعادة الجملة فردياً .

## حل التدريب :

- ١ - أظنها في السوق .  
 ٢ - أظنها في النادي .  
 ٣ - أظنهم في النادي .  
 ٤ - أظنهم في الحديقة .  
 ٥ - أظنهن في الحديقة .  
 ٦ - أظنهن في المكتبة .  
 ٧ - أظنه في المكتبة .

## ٣ - استبدال :

إجراء التدريب : ( انظر التدريب السابق ) .

## حل التدريب :

- ١ - أي واجب كتبتم ؟  
 ٢ - أي نظارة اشترىتم ؟  
 ٣ - أي فاكهة تناولتم ؟  
 ٤ - أي أستاذ قابلتم ؟  
 ٥ - أي حيوان شاهدتم ؟  
 ٦ - أي حافلة ركبتتم ؟  
 ٧ - أي قصة درستتم ؟  
 ٨ - أي كتاب قرأتم ؟

## ٣ استبدال مع تغيير ما يلزم كما في المثال :

- م - أي قصة درستم ؟  
 ت - أي قصة درستم ؟

المثال : م - ( كتاب / قرأ )

- ت - أي كتاب قرأتم ؟

## ٢ استبدال مع تغيير ما يلزم كما في المثالين :

- م - أظنه في المكتبة .  
 ت - أظنه في المكتبة .

المثال (١) : م - ( هي )

- ت - أظنها في المكتبة .

المثال (٢) : م - ( السوق )

- ت - أظنها في السوق .

- ١- م - ( واجب / كتب ) ت - ..... ؟  
 ٢- م - ( نظارة / اشترى ) ت - ..... ؟  
 ٣- م - ( فاكهة / تناول ) ت - ..... ؟  
 ٤- م - ( أستاذ / قابل ) ت - ..... ؟  
 ٥- م - ( حيوان / شاهد ) ت - ..... ؟  
 ٦- م - ( حافلة / ركب ) ت - ..... ؟  
 ٧- م - ( قصة / درست ) ت - ..... ؟  
 ٨- م - ( كتاب / قرأ ) ت - ..... ؟

- ١- م - ( هما ) ت - ..... ؟  
 ٢- م - ( النادي ) ت - ..... ؟  
 ٣- م - ( هم ) ت - ..... ؟  
 ٤- م - ( الحديقة ) ت - ..... ؟  
 ٥- م - ( هن ) ت - ..... ؟  
 ٦- م - ( المكتبة ) ت - ..... ؟  
 ٧- م - ( هو ) ت - ..... ؟

## ١ - أجـ :

## إجراء التدريب :

- ١ - اطلب من التلاميذ إغلاق الكتب .  
 ٢ - اقرأ السؤال مرتين .  
 ٣ - اختر تلميذاً ليقول الإجابة (إذا أعطى التلميذ إجابة صحيحة تقبل منه ، وإن اختلفت عن الإجابة الموجودة في كتاب المعلم) .  
 ٤ - إذا أخطأ التلميذ أعطِ الفرصة لغيره (تلميذين على الأكثر) .  
 ٥ - قل الإجابة الصحيحة .

٤ - أجر الجواز كما في المثال :

٢ - م - ( المدينة / الصوم )

- ١ ت ..... ؟  
 ٢ ت ..... ؟  
 ١ ت ..... ؟  
 ٢ ت ..... ؟  
 ٣ - م - ( العاصمة / الحج )  
 ١ ت ..... ؟  
 ٢ ت ..... ؟  
 ١ ت ..... ؟  
 ٢ ت ..... ؟  
 ٤ - م - ( مكة / الزكاة )  
 ١ ت ..... ؟  
 ٢ ت ..... ؟  
 ١ ت ..... ؟  
 ٢ ت ..... ؟

م - ( المكتبة - الهجرة )

١ - ماذا اشترت من المكتبة ؟

٢ - اشترت كتاباً عن الهجرة .

المثال : ١ - أين هو الآن .

٢ - أظنه في المكتبة .

١ - م - ( السوق / الصلاة )

- ١ ت ..... ؟  
 ٢ ت ..... ؟  
 ١ ت ..... ؟  
 ٢ ت ..... ؟

٥ - أسأل جارك :

١ - ماذا درّس في حصّة الدين .

٢ - هل درّس قصّة الهجرة .

٣ - عن البلد الذي هاجر إليه الرسول .

٤ - عن البلد الذي كان يعيش فيه الرسول قبل الهجرة .

٥ - عن اسم الرجل الذي هاجر مع الرسول .

٦ - هل يحبّ قصّة الهجرة .

الواجب المنزلي :

حل التّدريب الثاني ( استبدل ) والتّدريب الرابع ( أجر الحوار ) في الدّقتر في المنزل .

يوزع مجاناً ولا يباع

٢٤١

حل التّدريب :

- ١ - ماذا درست في حصّة الدين ؟  
 ٢ - هل درست قصّة الهجرة ؟  
 ٣ - إلى أي بلد هاجر الرسول ؟  
 ٤ - في أي بلد كان يعيش الرسول قبل الهجرة ؟  
 ٥ - ما اسم الرجل الذي هاجر مع الرسول ؟  
 ٦ - هل تحب قصّة الهجرة ؟

٦ - تمثيل الحوار الأساسي :

في نهاية الدرس اختر بعض التلاميذ لأداء الحوار الأساسي في صفحة (٢٣٩) أمام الصف ( اثنين - اثنين ) .

٧ - الواجب المنزلي :

اطلب من التلاميذ حل التّدريب الثاني ( استبدل ) ، والتّدريب الرابع ( أجر الحوار ) في الدّقتر في المنزل .

٤ - أجر الحوار :

إجراء التّدريب :

- ١ - اطلب من التلاميذ إغلاق الكتب .  
 ٢ - اكتب المثال على السبورة .  
 ٣ - اقرأ المثال ثم اطلب من التلاميذ أن يعيدوا بعدك .  
 ٤ - وضّح للتلاميذ طريقة تكوين الحوار من الكلمات التي بين القوسين .  
 ٥ - اختر بعض التلاميذ لأداء المثال ( اثنين - اثنين ) .  
 ٦ - اكتب على السبورة الكلمات التي أمام ( م - م ) .  
 ٧ - اختر تلميذين لتكوين الحوار من الكلمات .  
 ٨ - اختر تلاميذ آخرين لأداء الحوار السابق .  
 ٩ - استمر في بقية التّدريب بالطريقة السابقة .

حل التّدريب :

- ١ - ت ١ - ماذا اشترت من السوق ؟  
 ٢ - اشترت كتاباً عن الصلاة .  
 ١ ت - أين هو الآن ؟  
 ٢ ت - أظنه في المكتبة .  
 ٢ - ت ١ - ماذا اشترت من المدينة ؟  
 ٢ ت - اشترت كتاباً عن الصوم .  
 ١ ت - أين هو الآن ؟  
 ٢ ت - أظنه في المكتبة .  
 ٣ - ت ١ - ماذا اشترت من العاصمة ؟  
 ٢ ت - اشترت كتاباً عن الحج .  
 ١ ت - أين هو الآن ؟  
 ٢ ت - أظنه في المكتبة .  
 ٤ - ت ١ - ماذا اشترت من مكة ؟  
 ٢ ت - اشترت كتاباً عن الزكاة .  
 ١ ت - أين هو الآن ؟  
 ٢ ت - أظنه في المكتبة .

٥ - أسأل جارك :

إجراء التّدريب :

- ١ - اختر تلميذاً ليسأل جاره .  
 ٢ - اطلب من جار التلميذ الإجابة عن السؤال .  
 ٣ - استمر في التّدريب بالطريقة السابقة .

يوزع مجاناً ولا يباع

## الدرس ٨٦

## تعليم النص القرآني :

## ١ - الاستماع والكتب مغلقة :

أ - اطلب من التلاميذ الاستماع إلى النص . قل : « أغلق الكتاب واستمع » .

ب - أدر الشريط أو اقرأ النص مرتين .

## ٢ - الاستماع والكتب مفتوحة :

أ - اطلب من التلاميذ الاستماع إلى النص . قل : « افتح الكتاب ، استمع وانظر » . يتابع التلاميذ النص بأعينهم أثناء قراءتك .

ب - أدر الشريط أو اقرأ النص مرتين .

## ٣ - الأسئلة والكتب مغلقة : اطلب من التلاميذ الإجابة عن

الأسئلة الآتية فردياً ، بقول ( صحيح ) إذا كانت الجملة صحيحة وبقول ( خطأ ) إذا كانت الجملة خطأ :

١ - هاجر الرسول من مكة . ( صحيح ) .

٢ - دخل الرسول وحده في غار حراء . ( خطأ ) .

٣ - كان الكفار يبحثون عن الرسول في الصحراء . ( صحيح ) .

٤ - وصل الإسلام إلى بلاد بعيدة . ( صحيح ) .

٥ - أسس الرسول أول مسجد في مكة . ( خطأ ) .

## ٤ - الإعادة الجماعية والكتب مفتوحة : اطلب من التلاميذ

إعادة النص بعدك جملة جملة .

## ٥ - القراءة الجماعية من السبورة : اطلب من التلاميذ قراءة

النص من السبورة جماعياً معتمدين على أنفسهم .

## ٦ - القراءة الفردية : اختر بعض التلاميذ لقراءة أجزاء من

النص فردياً .

## ١ - أكمل الجمل الآتية بالكلمة المناسبة :

إجراء التدريب :

١ - اطلب من التلاميذ إغلاق الكتب .

٢ - اقرأ الجملة الأولى ثم الكلمات المتعددة .

٣ - اطلب من التلاميذ اختيار كلمة واحدة تناسب الجملة .

٤ - اختر تلميذاً للإجابة . إذا أخطأ أعطِ الفرصة لتلميذ آخر .

٥ - قل الإجابة الصحيحة .

٦ - اقرأ الجملة الثانية ثم الكلمات المتعددة وهكذا ....

الزأ :



قال الأب : هاجر الرسول صَلَّى اللهُ عَلَيْهِ وَسَلَّمَ مِنْ مَكَّةَ إِلَى الْمَدِينَةِ . كَانَ مَعَهُ صَدِيقُهُ أَبُو بَكْرٍ رَضِيَ اللهُ عَنْهُ ، كَانَا يَرْكَبَانِ نَاقَتَيْنِ سَرِيعَتَيْنِ . كَانَ كُفَّارُ قُرَيْشٍ يَبْحَثُونَ عَنْهُمَا فِي الصَّحْرَاءِ .

دَخَلَ الرَّسُولُ وَمَعَهُ أَبُو بَكْرٍ غَارَ حِرَاءِ ، كَانَ الرَّسُولُ يَقُولُ لِصَدِيقِهِ : « لَا تَحْزَنْ إِنَّ اللَّهَ مَعَنَا » .

وَصَلَ الرَّسُولُ ( ص ) سَالِمًا إِلَى الْمَدِينَةِ فَاسْتَقْبَلَهُ أَهْلُ الْمَدِينَةِ بِالْأُنْثَابِ .

فِي الْمَدِينَةِ أُسِّسَ الرَّسُولُ ( ص ) أَوَّلَ مَسْجِدٍ لِلْمُسْلِمِينَ هُنَاكَ ، وَمِنْ ذَلِكَ الْمَسْجِدِ ارْتَفَعَ صَوْتُ الْمُؤَذِّنِ عَالِيًا ( اللهُ أَكْبَرُ .. اللهُ أَكْبَرُ .. ) وَمِنْ الْمَدِينَةِ انْطَلَقَ نُوْرُ الْإِسْلَامِ فَوَصَلَ إِلَى بِلَادٍ بَعِيدَةٍ ، وَانْتَشَرَ دِينُ اللهِ فِي الْعَالَمِ .

الهِجْرَةُ حَادِثٌ مُهِمٌّ فِي تَارِيخِ الْمُسْلِمِينَ ، وَفِي كُلِّ سَنَةٍ يَحْتَفِلُ الْمُسْلِمُونَ فِي كُلِّ مَكَانٍ بِذَلِكَ الْحَادِثِ الْعَظِيمِ .

١ أكمل الجمل الآتية بالكلمة المناسبة :

٢ أجب :

١- إلى أين هاجر الرسول ؟

٢- من كان معه ؟

٣- ماذا ركبا ؟

٤- كيف وصل الرسول إلى المدينة ؟

٥- ماذا قال الرسول في غار حراء ؟

٦- ماذا أسس الرسول في المدينة ؟

١- هاجر الرسول من مكة إلى .....

١- الرياض .

٢- الطائف .

٣- المدينة .

٢- أسس الرسول في المدينة .....

١- أول .

٢- ثاني .

٣- ثالث .

٣- ارتفع صوت المؤذن .....

١- كثيراً .

٢- عالياً .

٣- كثيراً .

٤- انطلق نور الإسلام من .....

١- مكة .

٢- المدينة .

٣- الطائف .

٥- يحتفل المسلمون بالهجرة في كل .....

١- يوم .

٢- شهر .

٣- سنة .

٣ ضع خطأ تحت الكلمة الغريبة في كل مجموعة :

١- الرجل - الملعب - المرأة - الولد .

٢- حجر - قلم - شجرة - ورق .

٣- ناقه - حروف - بيت - جمل .

٤- يصلي - يدرس - يصوم - يحج .

حل التدريب :

- ١ - هاجر الرسول من مكة إلى المدينة .
- ٢ - أسس الرسول في المدينة أول مسجد .
- ٣ - ارتفع صوت المؤذن عالياً .
- ٤ - انطلق نور الإسلام من المدينة .
- ٥ - يحتفل المسلمون بالهجرة في كل سنة .

٢ - أجب :

إجراء التدريب :

- ١ - اطلب من التلاميذ إغلاق الكتب .
- ٢ - اقرأ السؤال مرتين .
- ٣ - اختر تلميذاً ليقول الإجابة ( إذا أعطى التلميذ إجابة صحيحة تقبل منه ، وإن اختلفت عن الإجابة الموجودة في كتاب المعلم ) .
- ٤ - إذا أخطأ التلميذ أعطِ الفرصة لغيره ( تلميذين على الأكثر ) .
- ٥ - قل الإجابة الصحيحة .

حل التدريب :

- ١ - هاجر الرسول إلى المدينة .
- ٢ - كان معه أبو بكر الصديق .
- ٣ - ركبا ناقتين سريعتين .
- ٤ - وصل الرسول إلى المدينة سالماً .
- ٥ - قال الرسول في غار حراء « لا تحزن إن الله معنا » .
- ٦ - أسس الرسول في المدينة مسجداً للمسلمين .

٣ - ضع خطأ تحت الكلمة الغريبة في كل مجموعة :

إجراء التدريب :

- ١ - اقرأ الكلمات الموجودة في كل سطر .
- ٢ - اطلب من أحد التلاميذ قراءة الكلمات مرة ثانية .
- ٣ - اطلب من التلاميذ وضع خط تحت الكلمة التي تختلف عن بقية الكلمات في السطر .
- ٤ - اختر أحد التلاميذ لقراءة الإجابة . إذا أخطأ أعطِ الفرصة لتلميذ آخر .
- ٥ - اقرأ الإجابات الصحيحة ووضح للتلاميذ سبب اختلاف الكلمة الغريبة عن بقية الكلمات .
- ٦ - اطلب من التلاميذ تصحيح الأخطاء ثم راجع تصحيحهم .

حل التدريب :

- ١ - الرجل - الملعب - المرأة - الولد .
- ٢ - حجر - قلم - شجرة - ورق .
- ٣ - ناقه - حروف - بيت - جمل .
- ٤ - يصلي - يدرس - يصوم - يحج .

م - وصل الرسول سابقاً .  
ت - وصل الرسول سابقاً .  
المثال (١) : م - (الرجل)  
ت - وصل الرجل سابقاً .  
المثال (٢) : م - (نشطاً)  
ت - وصل الرجل نشطاً .

١- م - (خَصَرَ) ت - .....  
٢- م - (التلميذ) ت - .....  
٣- م - (مُبَكَّرًا) ت - .....  
٤- م - (عَادَ) ت - .....  
٥- م - (الأب) ت - .....  
٦- م - (مَتَأَخَّرًا) ت - .....  
٧- م - (ذَهَبَ) ت - .....  
٨- م - (نَامَ) ت - .....

#### ٤ - استبدل :

##### إجراء التدريب :

- ١ - اطلب من التلاميذ إغلاق الكتب .
- ٢ - اكتب المثالين على السبورة .
- ٣ - اقرأ المثالين ثم اطلب من التلاميذ أن يعيدوا بعدك .
- ٤ - ضع خطأً تحت الكلمة أو الكلمات التي ستتغير في الجملة .
- ٥ - وضِّح للتلاميذ طريقة الاستبدال .
- ٦ - اذكر ما بين القوسين .
- ٧ - اطلب من التلاميذ وضع ما يسمعونك في المكان المناسب من الجملة .
- ٨ - اطلب من التلاميذ إعادة الجملة جماعياً بعد الاستبدال .
- ٩ - قل الجواب الصحيح .
- ١٠ - اختر بعض التلاميذ لإعادة الجملة فردياً .

##### حل التدريب :

- ١ - حضر الرجل نشطاً .
- ٢ - حضر التلميذ نشطاً .
- ٣ - حضر التلميذ مبكراً .
- ٤ - عاد التلميذ مبكراً .
- ٥ - عاد الأب مبكراً .
- ٦ - عاد الأب متأخراً .
- ٧ - ذهب الأب متأخراً .
- ٨ - نام الأب متأخراً .

#### ٥ الواجب المنزلي :

حل التدريب الأول (أكمل الجمل) والتدريب الثاني (أجب) في الدفتر في المنزل .

#### ٥ - الواجب المنزلي :

اطلب من التلاميذ حل التدريب الأول (أكمل الجمل) ،  
والتدريب الثاني (أجب) في الدفتر في المنزل .

١ نسخ :

«وعسى أن تكرهوا شيئاً وهو خير لكم»  
فآتت كريمة«المسلم من سلم المسلمون من لسانه ويده»  
حديث شريف«المرو على دين خليله»  
حديث شريف

٢ املأ الفراغ بالكلمة المناسبة :

- ١- هاجر الرسول إلى .....
- ٢- دخل الرسول وأبو بكر ..... حراء .
- ٣- ..... الرسول أول مسجد في المدينة .
- ٤- صوت الإمام عالياً .
- ٥- ..... الإسلام في كل مكان .

## الدرس ٨٧

١ - نسخ :

إجراء التدريب :

- ١ - اقرأ الجمل بصوت واضح .
- ٢ - اكتب الجمل بخط الرقعة على السبورة أمام التلاميذ .
- ٣ - مراجعة عامة .
- ٤ - اطلب من التلاميذ كتابة الجمل في الكتاب ( كل جملة مرتين ) .
- ٥ - اطلب من التلاميذ كتابة الجمل في الدفتر في البيت ( كل جملة خمس مرات ) .
- ٦ - صحح ما كتبه التلاميذ في الكتب والدفاتر .

٢ - املأ الفراغ بالكلمة المناسبة :

إجراء التدريب :

- ١ - اقرأ الجمل بصوت واضح .
- ٢ - اقرأ الكلمات التي في القائمة .
- ٣ - اطلب من التلاميذ كتابة الكلمة المناسبة في الفراغ .
- ٤ - اختر بعض التلاميذ لقراءة ما كتبوه قراءة فردية .
- ٥ - اقرأ الإجابات الصحيحة .
- ٦ - اطلب من التلاميذ تصحيح الأخطاء ثم راجع تصحيحهم .

حل التدريب :

- ١ - هاجر الرسول إلى المدينة .
- ٢ - دخل الرسول وأبو بكر غار حراء .
- ٣ - أسس الرسول أول مسجد في المدينة .
- ٤ - ارتفع صوت الإمام عالياً .
- ٥ - انتشر الإسلام في كل مكان .



٣ - رتب الكلمات الآتية لتكون جملاً مفيدة :

- ١ - التلاميذ - حافلة - كان - سريعة - يركبون .
- ٢ - كل - انتشر - مكان - في - الإسلام .
- ٣ - المسلمين - قصة - في - الهجرة - تاريخ - عظيمة .
- ٤ - المدينة - الرسول - المسلمون - استقبل - في - بالأناسيد .
- ٥ - يحتفل - في - سنة - بالعيد - المسلمون - كل .

٤ - استبدل مع تغيير ما يلزم كما في المثال :

- لنثال : م - كان معه صديقه .  
ت - كان معه صديقه .  
م - ( هي / خالة )  
ت - كانت معها خالتها .

- ١ - م - ( أنا / صديق ) ت -
- ٢ - م - ( أنت / عمّة ) ت -
- ٣ - م - ( أنت / خال ) ت -
- ٤ - م - ( هما / جدّة ) ت -
- ٥ - م - ( هم / أستاذ ) ت -
- ٦ - م - ( هنّ / والدة ) ت -
- ٧ - م - ( نحن / مُدرّب ) ت -
- ٨ - م - ( هو / صديق ) ت -

٥ - إملاء :

.....

.....

.....

.....

٦ - الواجب المنزلي :

حل التدریب الرابع ( استبدل ) في الدقر في المنزل .

٤ - استبدل :

إجراء التدریب : ( انظر تدریب ٤ ، ص ٢٤٤ ) .

حل التدریب :

- ١ - كان معي صديقي .
- ٢ - كانت معك عمك .
- ٣ - كان معك خالك .
- ٤ - كانت معهما جدتهما .
- ٥ - كان معهم أستاذهم .
- ٦ - كانت معهن والدتهن .
- ٧ - كان معنا مدرّبنا .
- ٨ - كان معه صديقه .

٥ - الإملاء :

- ١ - اكتب المثال على السبورة .
- ٢ - اقرأ الكلمات الواردة في المثال : كل كلمة مرتين مع إعادة التلاميذ بعدك .
- ٣ - وضح للتلاميذ على السبورة الطريقة التي تتبع في كتابة : الهزمة في آخر الكلمة ( على ياء ) .
- ٤ - اقرأ القطعة كلها قبل الإملاء . اطلب من التلاميذ الاستماع .
- ٥ - أمل كل جملة مرتين . إذا كانت الجملة طويلة قسّمها إلى عبارات .
- ٦ - اقرأ القطعة كلها بعد الإملاء . اطلب من التلاميذ مراجعة ما كتبوه .
- ٧ - اجمع الدفاتر وصحّحها خارج الصف .
- ٨ - في حصة الإملاء القادمة عالج على السبورة الأخطاء الإملائية العامة .

المثال : ١ - هاني .

٢ - طارئ .

٣ - لاجئ .

القطعة الإملائية :

طارق ضابط في المطافئ ، في يوم العطلة أخذ عائلته وذهب إلى الشاطئ ، الطقس هادئ اليوم والهواء طيب . قضت العائلة اليوم في السباحة ولعب الكرة . في العصر عادت العائلة إلى البيت سعيدة .

٦ - الواجب المنزلي :

اطلب من التلاميذ حل التدریب الرابع ( استبدل ) في الدقر في المنزل .

٣ - رتب الكلمات الآتية لتكون جملاً مفيدة :

إجراء التدریب : ( انظر تدریب ٣ ، ص ٢٣٨ ) .

حل التدریب :

- ١ - كان التلاميذ يركبون حافلة سريعة .
- ٢ - انتشر الإسلام في كل مكان .
- ٣ - الهجرة قصة عظيمة في تاريخ المسلمين .
- ٤ - استقبل المسلمون الرسول في المدينة بالأناسيد .
- ٥ - يحتفل المسلمون في كل سنة بالعيد .

## ١- أجب :

١- كم صلاة تُصَلِّي في اليوم ؟

٢- أين تَفْضَلُ أن تُصَلِّي ؟

٣- يكَم درَجَة تَفْضَلُ صلاة الجماعة صلاة الفرد ؟

٤- ما أركان الإسلام ؟

٥- ماذا يَفْعَلُ المسلمون في المسجد ؟

٦- اذكُر بعض فوائد الصلاة ؟

٧- لماذا يُحِبُّ المسلمون شهرَ رَمَضان ؟

٨- أين الكعبة ؟

٩- أين المسجد النبوي ؟

١٠- إلى أين هاجر الرسول ؟

١١- كم شوطاً يطوف الحاج ؟

١٢- ماذا تَفْعَلُ في يوم العيد ؟

## مُراجَعَة

## الوحدة ٣٠

## الدرس ٨٨

## ١- أجب :

## إجراء التدريب :

١- اطلب من التلاميذ اغلاق الكتب والاستماع .

٢- قل السؤال الأول ثم اختر تلميذاً للإجابة .

٣- اختر بعض التلاميذ للإجابة عن السؤال نفسه .

٤- انتقل إلى السؤال الثاني ، وهكذا إلى آخر التدريب .

## حل التدريب :

١- يذكر التلميذ عدد الصلوات التي يصلها في اليوم .

٢- يذكر التلميذ المكان الذي يفضل الصلاة فيه . مثال : أفضل أن أصلي في ( المسجد ) .

٣- يذكر التلميذ الدرجات التي تفضل بها صلاة الجماعة صلاة الفرد .

٤- يذكر التلميذ أركان الإسلام الخمسة .

٥- يذكر التلميذ بعض الأعمال التي يقوم بها المسلمون في المسجد . مثال : ( يصلي ) المسلمون في المسجد .

٦- يذكر التلميذ بعض فوائد الصلاة . مثال : الصلاة ( صلة بين العبد وربه ورياضة ونظافة ) .

٧- يذكر التلميذ لماذا يحب المسلمون شهر رمضان . مثال : يحب المسلمون شهر رمضان لأن ( القرآن نزل فيه وفيه ليلة القدر ) .

٨- يذكر التلميذ البلد الذي توجد فيه الكعبة .

٩- يذكر التلميذ البلد الذي يوجد فيه المسجد النبوي .

١٠- يذكر التلميذ البلد الذي هاجر إليه الرسول .

١١- يذكر التلميذ عدد الأشواط التي يطوفها الحاج .

١٢- يذكر التلميذ بعض الأعمال التي يقوم بها في يوم العيد . مثال : ( أزور أصدقائي ) .

١ - هل يُصلي في جماعة .

.....

٢ - متى يذهبُ والدةً إلى المسجد .

.....

٣ - هل تذهبُ أختكُ إلى مدرستها مبكرةً .

.....

٤ - ماذا تفعلُ في المسجد .

.....

٥ - متى يتناولُ فطوره .

.....

٦ - لماذا يحبُ والدةً .

.....

٧ - هل سافرَ إلى مكة .

.....

٨ - هل كتبتُ دروسهُ .

.....

١ - ماذا تدرسُ في حصّةِ الدين .

ت ١ - .....

ت ٢ - .....

٢ - ماذا تفعلُ في المسجد .

ت ١ - .....

ت ٢ - .....

٣ - لماذا تحبُ شهرَ رمضان .

ت ١ - .....

ت ٢ - .....

٤ - معَ من تذهبُ إلى المسجد .

ت ١ - .....

ت ٢ - .....

٥ - ماذا تفعلُ في يومِ العيد .

ت ١ - .....

ت ٢ - .....

٢ - أسأل جارك :

إجراء التدريب :

١ - اختر تلميذاً ليسأل جاره .

٢ - اطلب من جار التلميذ الإجابة عن السؤال .

٣ - استمر في التدريب بالطريقة السابقة .

حل التدريب :

١ - هل تصلي في جماعة ؟

٢ - متى يذهب والدك إلى المسجد ؟

٣ - هل تذهب أختك إلى مدرستها مبكرة ؟

٤ - ماذا تفعل في المسجد ؟

٥ - متى تتناول فطورك ؟

٦ - لماذا تحب والدك ؟

٧ - هل سافرت إلى مكة ؟

٨ - هل كتبت دروسك ؟

٣ - أخبر جارك ليخبر المعلم :

إجراء التدريب :

١ - اختر تلميذاً ليخبر جاره .

٢ - اطلب من جار التلميذ أن يستمع إليه جيداً .

٣ - اطلب من جار التلميذ أن يخبرك بما قال له جاره .

حل التدريب :

١ - مثال : ت ١ - درست الصلاة .

ت ٢ - هو درس الصلاة .

٢ - مثال : ت ١ - أدرس القرآن .

ت ٢ - هو يدرس القرآن .

٣ - مثال : ت ١ - أحب شهر رمضان لأنه شهر كريم .

ت ٢ - هو يحب شهر رمضان لأنه شهر كريم .

٤ - مثال : ت ١ - أذهب مع والدي .

ت ٢ - هو يذهب مع والده .

٥ - مثال : ت ١ - أزور أصدقائي .

ت ٢ - هو يزور أصدقاءه .

٤ - ماذا تقول :

قال لك صديقك :

ماذا تقول له ؟

- ١- ت - ١ - السَّلَامُ عَلَيْكُمْ .  
 ٢- ت - ١ - صَبَّاحَ الْخَيْرِ .  
 ٣- ت - ١ - مَسَاءَ الْخَيْرِ .  
 ٤- ت - ١ - عِيدٌ سَعِيدٌ .  
 ٥- ت - ١ - كَيْفَ حَالُكَ ؟  
 ٦- ت - ١ - كُلُّ عَامٍ وَأَنْتُمْ بِخَيْرٍ .  
 ٧- ت - ١ - بَعِ السَّلَامَةَ .  
 ٨- ت - ١ - أَهلاً .  
 ٩- ت - ١ - شُكراً .

٥ - كَوِّنْ جُمْلَةً مَسْتَعْبَةً بِالْكَلِمَاتِ الْآتِيَةِ :

- ١- الصلاة / المسجد  
 ٢- الفرد / الجماعة  
 ٣- الحج / ركن  
 ٤- السحور / اللبن  
 ٥- الطقس / الأسبوع  
 ٦- القرآن / رمضان  
 ٧- طاف / الكعبة  
 ٨- الصفا / المروة  
 ٩- مكة / المدينة  
 ١٠- صديقي / المستشفى

٦

الواجب المنزلي : حل التدریب الأول ( أجب ) والتدریب الرابع ( كوِّن جُمْلَةً ) في الدفتر في المنزل .

٤ - ماذا تقول :

إجراء التدریب :

- ١ - اطلب من التلاميذ إغلاق الكتب .  
 ٢ - اطلب من التلاميذ الاستماع جيداً .  
 ٣ - قل العبارة الأولى .  
 ٤ - اختر تلميذاً ليقول الإجابة المناسبة .  
 ٥ - استمر بالطريقة السابقة حتى آخر التدریب .  
 ٦ - اختر تلميذين ، أحدهما يقول العبارة الأولى والثاني يقول الرد .  
 ٧ - انتقل إلى تلميذين آخرين لأداء العبارة الثانية وهكذا ...

حل التدریب :

- ١ - ت ٢ - وعليكم السلام .  
 ٢ - ت ٢ - صباح النور .  
 ٣ - ت ٢ - مساء النور .  
 ٤ - ت ٢ - عيد مبارك .  
 ٥ - ت ٢ - الحمد لله ، أنا بخير .  
 ٦ - ت ٢ - كل عام وأنتم بخير .  
 ٧ - ت ٢ - مع السلامة .  
 ٨ - ت ٢ - أهلاً وسهلاً .  
 ٩ - ت ٢ - عفواً .

٥ - كوِّن جُمْلَةً من الكلمات الآتية :

إجراء التدریب :

- ١ - اقرأ الكلمات التي في السطر مرتين .  
 ٢ - اطلب من التلاميذ تكوين جمل مفيدة من كلمات السطر .  
 ٣ - اطلب من التلاميذ كتابة الجمل في الفراغ .  
 ٤ - اختر تلميذاً لقراءة ما كتب . إذا أخطأ أعطِ الفرصة لغيره ( تلميذين على الأكثر ) .  
 ٥ - قل الجملة الصحيحة .  
 ٦ - اطلب من التلاميذ تصحيح الأخطاء ثم راجع تصحيحهم . ( إذا أعطى التلميذ إجابة صحيحة تقبل منه وإن اختلفت عن الإجابة الموجودة في كتاب المعلم ) .

أمثلة لحل التدریب :

- ١ - أذهب إلى الصلاة في المسجد .  
 ٢ - صلاة الفرد تفضل صلاة الجماعة بسبع وعشرين درجة .  
 ٣ - الحج ركن من أركان الإسلام .

٦ - الواجب المنزلي :

اطلب من التلاميذ حل التدریب الأول ( أجب ) ، والتدریب الرابع ( كوِّن جُمْلَةً ) في الدفتر في المنزل .

## الدرس ٨٩

## تعليم النص القرآني :

## ١ - الاستماع والكتب مغلقة :

أ - اطلب من التلاميذ الاستماع إلى النص . قل : « أغلق الكتاب واستمع » .

ب - أدر الشريط أو اقرأ النص مرتين .

## ٢ - الاستماع والكتب مفتوحة :

أ - اطلب من التلاميذ الاستماع إلى النص . قل : « افتح الكتاب ، استمع وانظر » . يتابع التلاميذ النص بأعينهم أثناء قراءتك .

ب - أدر الشريط أو اقرأ النص مرتين .

## ٣ - الأسئلة والكتب مغلقة : اطلب من التلاميذ الإجابة عن

الأسئلة الآتية فردياً ، بقول ( صحيح ) إذا كانت الجملة صحيحة وبقول ( خطأ ) إذا كانت الجملة خطأ :

١ - أخذ الولد من والده عشرة ريالات . ( خطأ ) .

٢ - أركان الإسلام خمسة . ( صحيح ) .

٣ - هاجر المسلمون إلى مكة . ( خطأ ) .

٤ - يدرس المسلمون في المسجد . ( صحيح ) .

٥ - هاجر الرسول من مكة . ( صحيح ) .

## ٤ - الإعادة الجماعية والكتب مفتوحة : اطلب من التلاميذ

إعادة النص بعدك جملة جملة .


## ٥ - القراءة الجماعية من السورة : اطلب من التلاميذ قراءة

النص من السورة جماعياً معتمدين على أنفسهم .

## ٦ - القراءة الفردية : اختر بعض التلاميذ لقراءة أجزاء من

النص فردياً .

اقرأ :



أَخَذْتُ مِنَ الْوَالِدِ عِشْرِينَ رِيَالاً ، وَذَهَبْتُ إِلَى الْمَكْتَبَةِ . وَجَدْتُ فِي الْمَكْتَبَةِ كِتَاباً جَيِّداً عَنِ الْإِسْلَامِ فَاشْتَرَيْتُهُ وَأَعْطَيْتُ الْبَائِعَ عَشْرَةَ رِيَالَاتٍ وَوَعَدْتُ إِلَى الْبَيْتِ سَعِيداً لِأَنِّي اسْتَطَعْتُ الْآنَ أَنْ أَفْهَمَ دِينِي جَيِّداً .

يَتَحَدَّثُ الْكِتَابُ عَنْ أَشْيَاءَ كَثِيرَةٍ فِي الْإِسْلَامِ ، يَتَحَدَّثُ عَنْ أَرْكَانِ الْإِسْلَامِ الْخَمْسَةِ وَهِيَ الشَّهَادَتَانِ وَالصَّلَاةُ وَالزَّكَاةُ وَالصُّوْمُ وَالْحَجُّ . وَيَتَحَدَّثُ أَيْضاً عَنْ هِجْرَةِ الْمُسْلِمِينَ مِنْ مَكَّةَ إِلَى الْمَدِينَةِ .

وَيَتَحَدَّثُ الْكِتَابُ عَنِ الْمَسْجِدِ فَهُوَ مَكَانُ الصَّلَاةِ وَالدُّرَاسَةِ عِنْدَ الْمُسْلِمِينَ .

وَقَرَأْتُ فِي الْكِتَابِ عَنِ تَارِيخِ الْإِسْلَامِ . لَقَدْ خَرَجَ الْإِسْلَامُ مِنَ الْمَدِينَةِ وَانْتَشَرَ فِي كُلِّ مَكَانٍ .

## ١ - أجب :

١ - كم ريالاً أخذَ الولدُ من والده ؟

.....

٢ - أين ذهبَ ؟

.....

٣ - ماذا اشترى من المكتبة ؟

.....

٤ - كم أعطى الولدُ البائعَ ؟

.....

٥ - ما أركانُ الإسلامِ ؟

.....

٦ - إلى أين هاجرَ المسلمونَ ؟

.....

## ٢ - املأ الفراغَ بالكلمة المناسبة :

( كتاب - كتابان - كتابين )

( يذهب - سأذهب - ذهبت )

( من - عن - إلى )

( سافر - سافرون - سافروا )

( المدرس - ولدان - التلميذة )

( تناول - تناولت - تناولوا )

١ - اشتريتُ ..... من المكتبة .

٢ - ..... أمس إلى السوق .

٣ - تحدثتُ للمدرّس ..... الصلاة .

٤ - المدرّسات ..... .

٥ - حضرتُ ..... مبكرة .

٦ - الأبُ الشّاي .

## ١ - أجب :

### إجراء التدريب :

١ - اطلب من التلاميذ إغلاق الكتب .

٢ - اقرأ السؤال مرتين .

٣ - اختر تلميذاً لقول الإجابة ( إذا أعطى التلميذ إجابة صحيحة

تقبل منه ، وإن اختلفت عن الإجابة الموجودة في كتاب

المعلم ) .

٤ - إذا أخطأ التلميذ أعطِ الفرصة لغيره ( تلميذين على الأكثر ) .

٥ - قل الإجابة الصحيحة .

### حل التدريب :

١ - أخذ الولد من والده عشرين ريالاً .

٢ - ذهب إلى المكتبة .

٣ - اشترى كتاباً .

٤ - أعطى الولد البائع عشرة ريالات .

٥ - أركان الإسلام هي الشهادتان والصلاة والصوم والحج

والزكاة .

٦ - هاجر المسلمون إلى الحبشة والمدينة .

## ٢ - املأ الفراغَ بالكلمة المناسبة :

### إجراء التدريب :

١ - اقرأ الجمل بصوت واضح .

٢ - اقرأ الكلمات التي في القائمة .

٣ - اطلب من التلاميذ كتابة الكلمة المناسبة في الفراغ .

٤ - اختر بعض التلاميذ لقراءة ما كتبه قراءة فردية .

٥ - اقرأ الإجابات الصحيحة .

٦ - اطلب من التلاميذ تصحيح الأخطاء ثم راجع تصحيحهم .

### حل التدريب :

١ - اشتريت كتابين من المكتبة .

٢ - ذهبت أمس إلى السوق .

٣ - تحدثت المدرّس عن الصلاة .

٤ - المدرّسات سافرن .

٥ - حضرت التلميذة مبكرة .

٦ - تناول الأب الشاي .



١ نسخ :

« إن للمتقين مفازاً » قرآن كرم

« ولا تصعقنكم للناس » قرآن كرم

« ولا تمس في الأرض مرماً » قرآن كرم

٢ املا الفراغ بالكلمة المناسبة :

في ..... العيد ..... صديقي أحمد في بيته . كان ..... لطيفاً ذهبنا إلى .....  
الحيوانات . شاهدت في الحديقة بعض ..... الجميلة مثل ..... ثم ذهبنا إلى ..... ولعبنا  
القدم . في الظهر ذهبنا إلى ..... الحديقة وتناولنا ..... الغداء . أكلنا بعض .....  
وشربنا بعض ..... في العصر ..... إلى بيتي .....

١ - نسخ :

إجراء التدريب :

- ١ - اقرأ الجمل بصوت واضح .
- ٢ - اكتب الجمل بخط الرقعة على السبورة أمام التلاميذ .
- ٣ - مراجعة عامة .
- ٤ - اطلب من التلاميذ كتابة الجمل في الكتاب ( كل جملة مرتين ) .
- ٥ - اطلب من التلاميذ كتابة الجمل في الدفتر في البيت ( كل جملة خمس مرات ) .
- ٦ - صحح ما كتبه التلاميذ في الكتب والدفاتر .

٢ - املا الفراغ بالكلمة المناسبة :

إجراء التدريب :

- ١ - اقرأ الجمل بصوت واضح .
- ٢ - اقرأ الكلمات التي في القائمة .
- ٣ - اطلب من التلاميذ كتابة الكلمة المناسبة في الفراغ .
- ٤ - اختر بعض التلاميذ لقراءة ما كتبوه قراءة فردية .
- ٥ - اقرأ الإجابات الصحيحة .
- ٦ - اطلب من التلاميذ تصحيح الأخطاء ثم راجع تصحيحهم .

حل التدريب :

في يوم العيد زرت صديقي أحمد في بيته . كان الطقس لطيفاً .  
ذهبنا إلى حديقة الحيوانات . شاهدت في الحديقة بعض  
الحيوانات الجميلة مثل الجمل ثم ذهبنا إلى الملعب ولعبنا كرة  
القدم . في الظهر ذهبنا إلى مطعم الحديقة وتناولنا وجبة الغداء .  
أكلنا بعض الدجاج وشربنا بعض العصير . في العصر عدت  
إلى بيتي سعيداً .



## المسرد

### ملاحظات :

١- الترتيب المتبع في المسرد ترتيب ألفبائي محض . يعني أن الكلمات مرتبة حسب تتابع الحروف واعتبار الحرف المشدّد حرفاً واحداً .

٢- الألف الممدودة بعد الألف المهموزة .

٣- الحركات مرتبة حسب ما يلي : الفتحة ثم الضمة ثم الكسرة فالسكون فالتشديد . . . . .

٤- الرقم الموجود إلى يسار الكلمة هو رقم الدرس الذي وردت فيه الكلمة لأول مرة ، وإذا وُجد رقمان ، فالرقم الثاني يوضح الدرس الذي استخدمت فيه الكلمة استخداماً آخر غير الاستخدام الأول .

٥- العلامات المستخدمة :

أ - ... / ... / ... : للفعل الماضي والمضارع ، والأمر ( إن

وُجد ) .

ب - ( ) : للتفسير .



- زَرَاعٌ / يَزْرَعُ / إِزْرَعُ . ٥٦  
زَمَنَمٌ . ٨٠  
زُهْرورٌ . ١١



- سائِقٌ . ٦٢  
سَافِرٌ / يُسَافِرُ / سَافِرٌ . ٢٣  
سَالمٌ . ٨٦  
سَبَبٌ . ٤١  
سَبَّحَ / يَسْبَحُ / إِسْبَحُ . ١١  
سَبَّوْرَةٌ . ٣٨  
سَحْوَرٌ . ٧٦  
سَرِيعٌ . ٢٦  
سَعَى / يَسْعَى / إِسْعَ . ٨٠  
سَقَرٌ . ٢٩  
سُقْنٌ . ٤٩  
سَقَى / يَسْقِي / إِسْقِي . ١٠  
سَقَطَ / يَسْقُطُ / إِسْقُطُ . ٦٢  
سَلَّمَ . ٦٢  
سَمِعَ / يَسْمَعُ / إِسْمَعُ . ٤٣  
سَمَكَ . ٤٠  
سَمِينٌ . ٤١  
سَوْرَةٌ . ٧٣  
سَوْفٌ . ٥٩



ذَبِيحٌ / يَذْبِحُ / إِذْبِحُ . ٨٣



- رَأى . ٢٨  
رَاجِعٌ / يُرَاجِعُ / رَاجِعٌ . ١١  
رَاديو . ٨  
رَبٌّ . ٧٤  
رُبَّمَا . ٤  
رَجَا / يَرْجُو / أَرْجُ . ٥٩  
رَجُلٌ . ٦٧  
رَحْمَةُ اللهِ تَعَالَى . ٥٩  
رِسَالَةٌ . ١٠  
رِسَامٌ . ٣١  
رَسولٌ . ٢٣  
رَضِيَ اللهُ عَنْهُ . ٨٦  
رَكِبَ / يَرْكَبُ / إِركَبُ . ٥  
رُكْنٌ . ٧٤  
رَمَضَانٌ . ٧٦  
رَنٌّ / يَرِنُ . ٢٩  
رِياضِيَّاتٌ . ٤٦  
رِياضٌ . ٣٢



- حَقًّا . ٢٥  
حَكى / يَحْكِي / إِحْكِ . ٨٥  
حَمَامٌ . ٨  
الْحَمْدُ لِلَّهِ . ٥٠  
حَوْلٌ . ٨  
حَيٌّ . ١٣

- خارجٌ . ١٤  
خَافَ / يَخَافُ . ٦٧  
خَبَرٌ . ٦١  
خُبْرٌ . ٤١

- خَرَجَ / يَخْرُجُ / أَخْرَجُ . ٢  
خَرُوفٌ . ٨٣  
خُطْبَةٌ . ٤٤  
خَطِيرٌ . ٦١  
خَلَعَ / يَخْلَعُ / إِخْلَعُ . ٥٠  
خَلْفٌ . ٨



- دائِمًا . ٢٥  
داخِلٌ . ١٤  
دَرَاجَةٌ . ٢٥  
دِرَاسَةٌ . ٤  
دَرَجَةٌ . ٧٤  
دَرَسَ / يَدْرُسُ / أُدرُسُ . ٢٣  
دُرُوسٌ . ١١  
دَعَا / يَدْعُو / أُدْعُ . ٨٢  
دَعْنَا . ٨٢



- جامِعَةٌ . ٢٢  
جَدٌّ . ٧  
جَدًّا . ٢٨  
جَرى / يَجْرِي / إِجْرِ . ٤١  
جَزِيلاً . ٤٩  
جَلَسَ / يَجْلِسُ / إِجْلِسُ . ٢  
جَمِيعٌ . ٤١  
جَنَّةٌ . ٧٤  
جَوَعٌ . ٧٧  
جَبَدٌ . ٢

- حادِثٌ . ٦١  
حَارٌّ . ٧٧  
حَافِلَةٌ . ٢٥  
حَالَةٌ . ٦١  
حَانَ / يَحِينُ . ٧٣  
حَتَّى . ٧٣  
حَجَّ / يَحُجُّ . ٥٩  
حَجٌّ . ٥  
حُجَّاجٌ . ٥٩  
حَجَزَ / يَحْجِزُ / إِحْجِزُ . ٧٩  
حَدِيثٌ . ٧٣  
حَزَنَ / يَحْزَنُ / إِحْزَنُ . ٧٦  
حَزِينٌ . ٦١  
حَسَنًا . ٢٥  
حِصَّةٌ . ٢  
حِصَصَ . ٢  
حَصَلَ / يَحْصُلُ / أُحْصَلُ عَلَى . ٣٢  
حَفِظَ / يَحْفَظُ / إِحْفَظُ . ٢٣